MAYO 2021

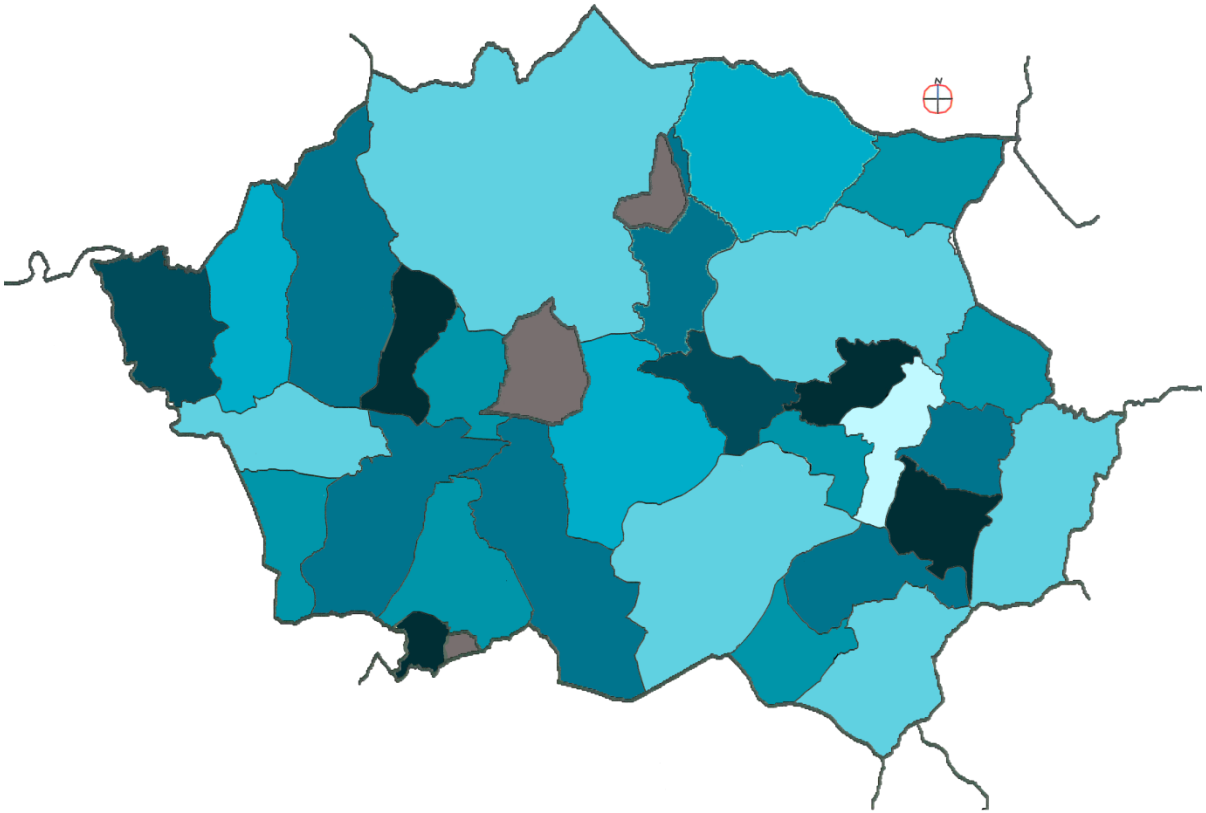

RESUMEN DATOS DESEMPLEO, CONTRATACIONES Y POBLACIÓN

MINISTERIO DE TRABAJO, MIGRACIONES Y SEGURIDAD SOCIAL

SERVICIO PÚBLICO DE EMPLEO ESTATAL

SERVICIO PÚBLICO DE EMPLEO

GOBIERNO DEL PRINCIPADO DE ASTURIAS

SERVICIO DE PROMOCIÓN ECONÓMICA Y DESARROLLO LOCAL DE SIERO

DESEMPLEO EN EL MUNICIPIO DE SIERO - AÑO 2021												
DESEMPLEO	Enero	Febrero	Marzo	Abril	Mayo	Junio	Julio	Agosto	Sept	Octubre	Nov	Dic
Hombres	1679	1710	1713	1653	1577							
Mujeres	2287	2319	2338	2333	2265							
TOTAL	3.966	4.029	4051	3986	3842							
ABSOLUTAS	119	63	22	-65	-144							
RELATIVAS %	3,09	1,59	0,51	-1,60	-3,61							

DESEMPLEO EN EL MUNICIPIO DE SIERO - AÑO 2020												
DESEMPLEO	Enero	Febrero	Marzo	Abril	Mayo	Junio	Julio	Agosto	Sept	Octubre	Nov	Dic
Hombres	1.431	1.414	1.594	1.737	1.713	1.632	1.600	1.589	1.571	1597	1.629	1651
Mujeres	1.961	1.994	2.100	2.200	2.211	2.157	2.102	2.105	2.124	2171	2.202	2196
TOTAL	3.392	3.408	3.694	3.937	3.924	3.807	3.702	3.694	3.695	3.768	3.831	3847

DESEMPLEO SIERO 2021



	Enero	Febrero	Marzo	Abril	Mayo	Junio	Julio	Agosto	Sept	Octubre	Nov	Dic
Hombres	1679	1710	1713	1653	1577							
Mujeres	2287	2319	2338	2333	2265							

DESEMPLEO SIERO 2020

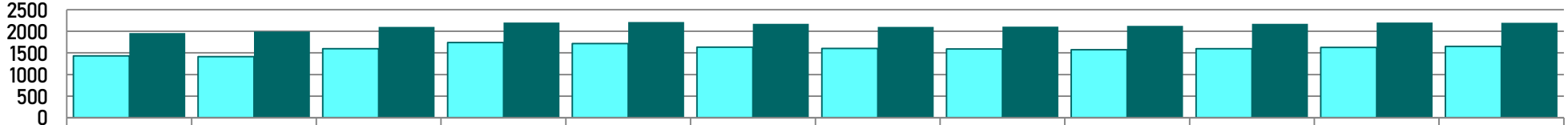

	Enero	Febrero	Marzo	Abril	Mayo	Junio	Julio	Agosto	Sept	Octubre	Nov	Dic
Hombres	1431	1414	1594	1737	1713	1632	1600	1589	1571	1597	1.629	1651
Mujeres	1961	1994	2100	2200	2211	2175	2102	2105	2124	2171	2.202	2196

CONTRATOS SEGÚN CENTRO DE TRABAJO: SIERO - AÑO 2021												
CONTRATOS	Enero	Febrero	Marzo	Abril	Mayo	Junio	Julio	Agosto	Sept	Octubre	Nov	Dic
Hombres	635	470	682	649	977							
Mujeres	553	338	557	624	860							
TOTAL	1.188	808	1239	1273	1837							
ABSOLUTAS	-284	-380	431	34	564							
RELATIVAS %	-19,3	-31,99	53,34	2,74	44,30							

CONTRATOS SEGÚN CENTRO DE TRABAJO: SIERO - AÑO 2020												
CONTRATOS	Enero	Febrero	Marzo	Abril	Mayo	Junio	Julio	Agosto	Sept	Octubre	Nov	Dic
Hombres	815	731	519	304	334	582	843	729	804	819	611	752
Mujeres	825	670	508	155	198	474	740	687	896	771	439	720
TOTAL	1.640	1.401	1.027	459	532	1.056	1.583	1.416	1700	1.590	1.050	1472

CONTRATOS SIERO 2021



	Enero	Febrero	Marzo	Abril	Mayo	Junio	Julio	Agosto	Sept	Octubre	Nov	Dic
Hombres	635	470	682	649	977							
Mujeres	553	338	557	624	860							

CONTRATOS SIERO 2020

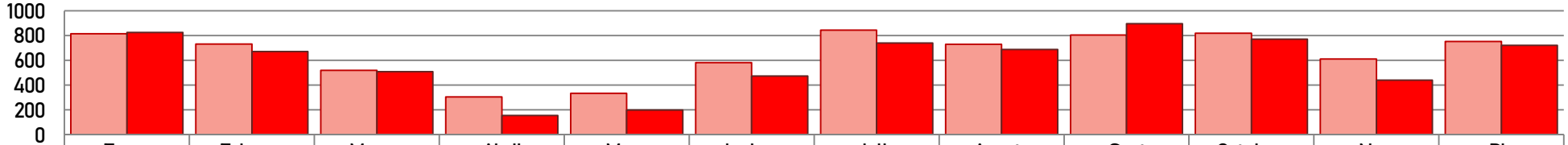

	Enero	Febrero	Marzo	Abril	Mayo	Junio	Julio	Agosto	Sept	Octubre	Nov	Dic
Hombres	815	731	519	304	334	582	843	729	804	819	611	752
Mujeres	825	670	508	155	198	474	740	687	896	771	439	720

POBLACION SIERO - AÑO 2021												
POBLACIÓN	Enero	Febrero	Marzo	Abril	Mayo	Junio	Julio	Agosto	Sept	Octubre	Nov	Dic
TOTAL	51.844	51.844	51.902	51879	51.891							
hombres	25404	25.387	25.413	25405	25.416							
mujeres	26440	26.457	25.489	26474	26.475							
ABSOLUTAS	47	0	58	-23	12							
RELATIVAS	0,09	0,00	0,11	-0,04	0,02							

POBLACION SIERO - AÑO 2020												
POBLACIÓN	Enero	Febrero	Marzo	Abril	Mayo	Junio	Julio	Agosto	Sept	Octubre	Nov	Dic
TOTAL	51.763	51.756	51.707	51.660	51.744	51.817	51.754	51.888	51.947	51.840	51929	51891
hombres	25.366	25.357	25.319	25.294	25.336	25.371	25.341	25.402	25.444	25.386	25434	25428
mujeres	26.397	26.399	26.388	26.366	26.408	26.446	26.413	26.486	26.503	26.454	26495	26463

POBLACIÓN SIERO 2021

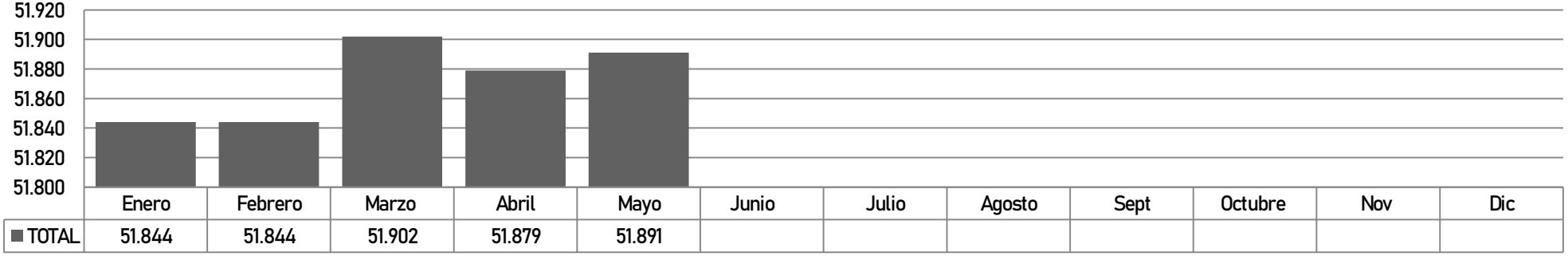

POBLACIÓN SIERO 2020

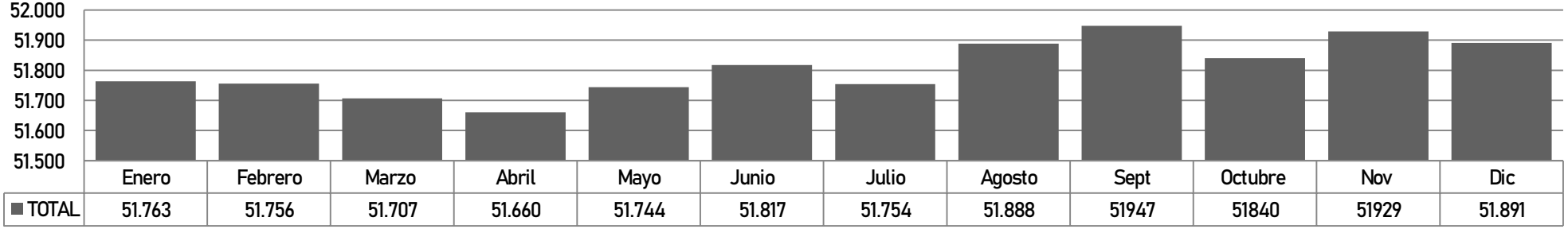

POBLACIÓN SIERO MAYO 2021	VARONES	MUJERES	TOTAL	% VARONES	% MUJERES	% POB
MENOS 16	3429	3197	6626	51,8	48,2	12,77
16 - 65	17242	17105	34347	50,2	49,8	66,19
MÁS 65	4745	6173	10918	43,5	56,5	21,04
TOTAL	25416	26475	51891	49,0	51,0	100,00

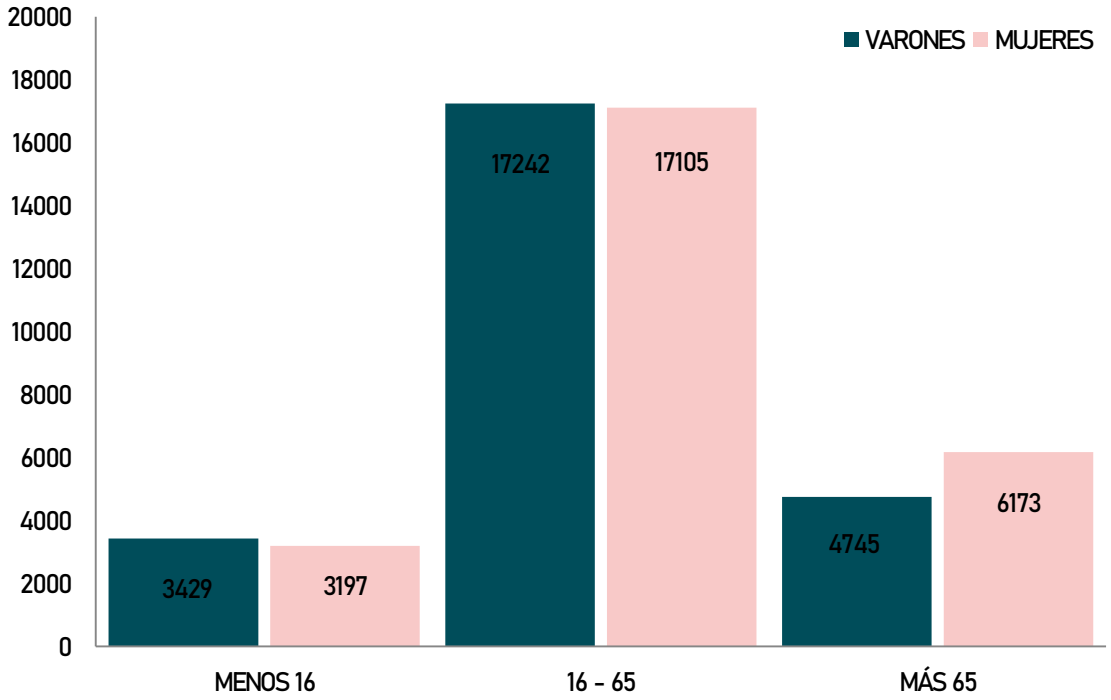

DESEMPLEO - AÑO 2021

DESEMPLEO	Enero	%	Feb	%	Marzo	%	Abril	%	Mayo	%	Junio	%	Julio	%	Agosto	%	Sept	%	Oct	%	Nov	%	Dic	%
Avilés	6.897	3,22	6992	1,38	7017	0,36	6943	-1,05	6670	-3,93														
Gijón	24.717	3,27	24.980	1,06	24634	-1,39	24401	-0,95	23355	-4,29														
Langreo	4.112	2,24	4.162	1,22	4172	0,24	4104	-1,63	4017	-2,12														
Mieres	3.769	2,22	3.817	1,27	3758	-1,55	3679	-2,10	3569	-2,99														
Oviedo	17.371	3,65	17.592	1,27	17357	-1,34	17188	-0,97	16507	-3,96														
Siero	3.966	3,09	4.029	1,59	4051	0,55	3986	-1,60	3842	-3,61														
ASTURIAS	84.693	3,2	85.781	1,28	84.717	-1,24	83.542	-1,39	79.941	-4,31														

CONTRATOS SEGÚN CENTRO DE TRABAJO - AÑO 2021

CONTRATOS	Enero	%	Feb	%	Marz	%	Abril	%	Mayo	%	Junio	%	Julio	%	Agosto	%	Sept	%	Oct	%	Nov	%	Dic	%
Avilés	1.493	-8,01	1.390	93,10	1988	43,02	1842	-7,34	1939	5,27														
Gijón	5.627	-6,17	5.423	96,37	6769	24,82	6330	-6,49	7286	15,10														
Langreo	421	-33,60	367	87,17	595	62,13	531	-10,76	576	8,47														
Mieres	273	0,00	315	115,38	322	2,22	408	26,71	398	-2,45														
Oviedo	4.115	-8,54	3.373	81,97	4246	25,88	4344	2,31	4595	5,78														
Siero	1.188	-19,29	808	68,01	1239	53,34	1273	2,74	1837	44,30														
ASTURIAS	17.217	-6,75	15.294	88,83	20.415	33,48	20.241	-0,85	23.743	17,30														

% VARIACION MENSUAL RELATIVA

MAYO 2021

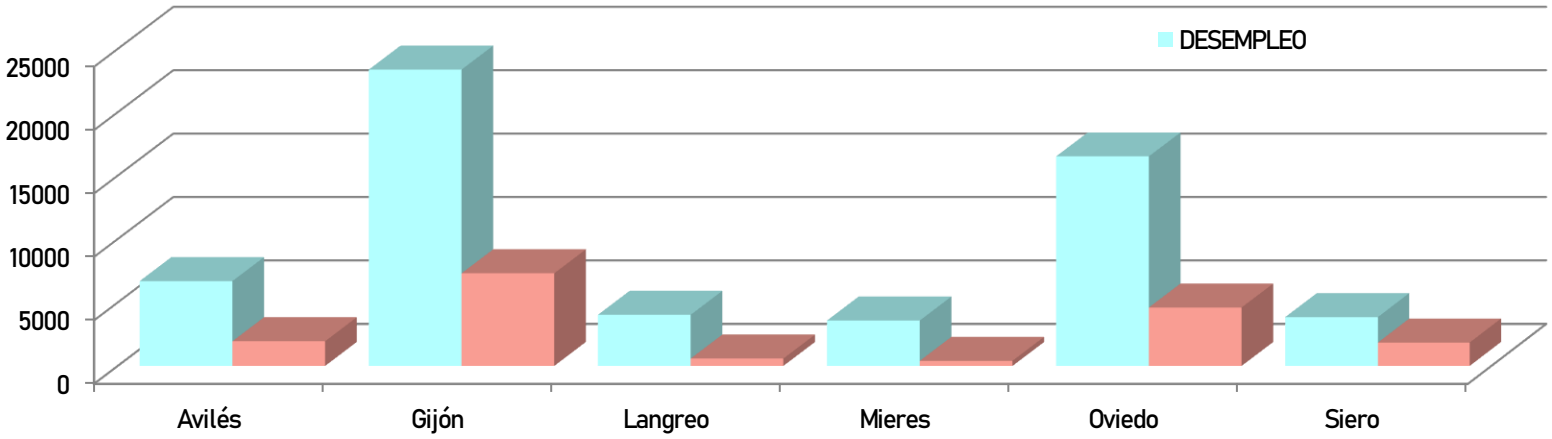

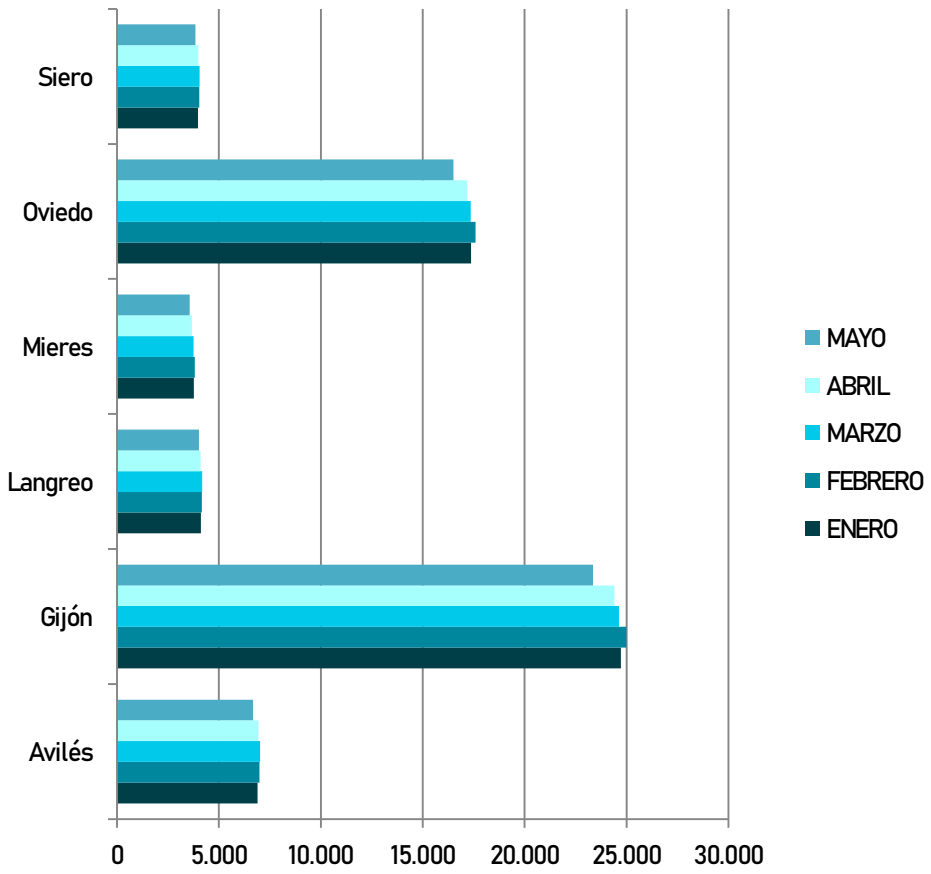

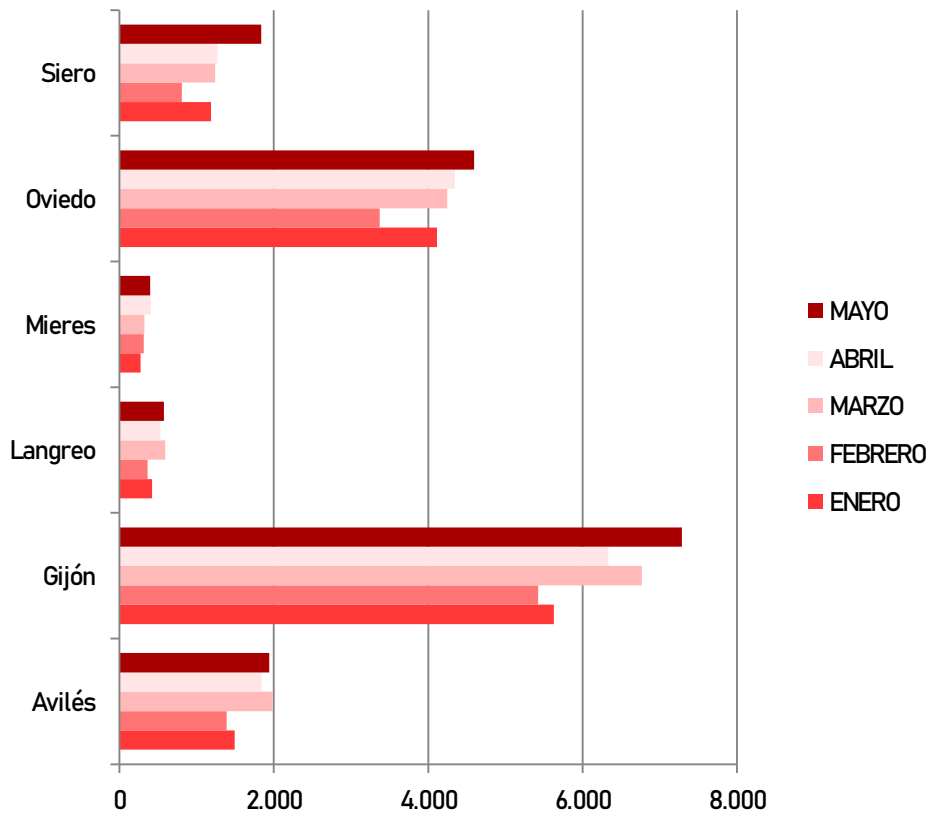

DESEMPLEO	ENERO	FEBRERO	MARZO	ABRIL	MAYO
Avilés	6.897	6992	7017	6943	6670
Gijón	24.717	24.980	24634	24401	23355
Langreo	4.112	4.162	4172	4104	4017
Mieres	3.769	3.817	3758	3679	3569
Oviedo	17.371	17.592	17357	17188	16507
Siero	3.966	4.029	4051	3986	3842
ASTURIAS	84.693	85.781	84717	83.542	79.941

CONTRATOS	ENERO	FEBRERO	MARZO	ABRIL	MAYO
Avilés	1.493	1.390	1988	1842	1939
Gijón	5.627	5.423	6769	6330	7286
Langreo	421	367	595	531	576
Mieres	273	315	322	408	398
Oviedo	4.115	3.373	4246	4344	4595
Siero	1.188	808	1239	1273	1837
ASTURIAS	17.217	15.294	20.415	20.241	23.743

SIERO MAYO 21	POBLACION	DESEMPLEO	CONTRATACIONES	% POBLACIÓN	% DESEMPLEO	% CONTRATACIONES
VARONES	25416	1577	977	48,98	41,05	53,18
MUJERES	26475	2265	860	51,07	58,95	46,82
TOTAL	51891	3842	1837			

DATOS MAYO 2021	POBLACIÓN	DESEMPLEO	CONTRATOS	POBLACIÓN 16 - 65
SIERO	51891	3842	1837	34347
ASTURIAS*	1018775	79941	23743	649.089
ESPAÑA*	47329981	3781250	1545308	31.200.726

*DATOS POBLACION INE ENERO 2020

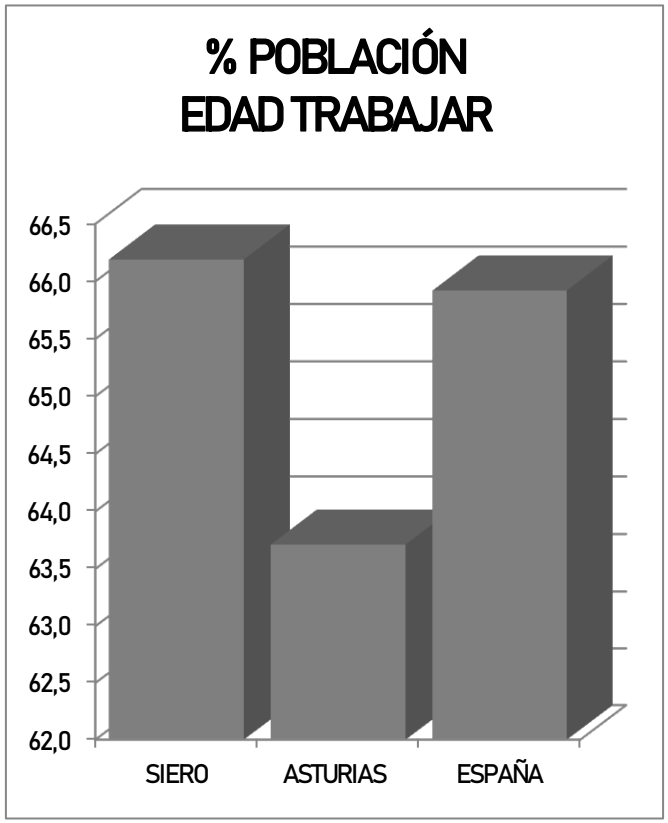

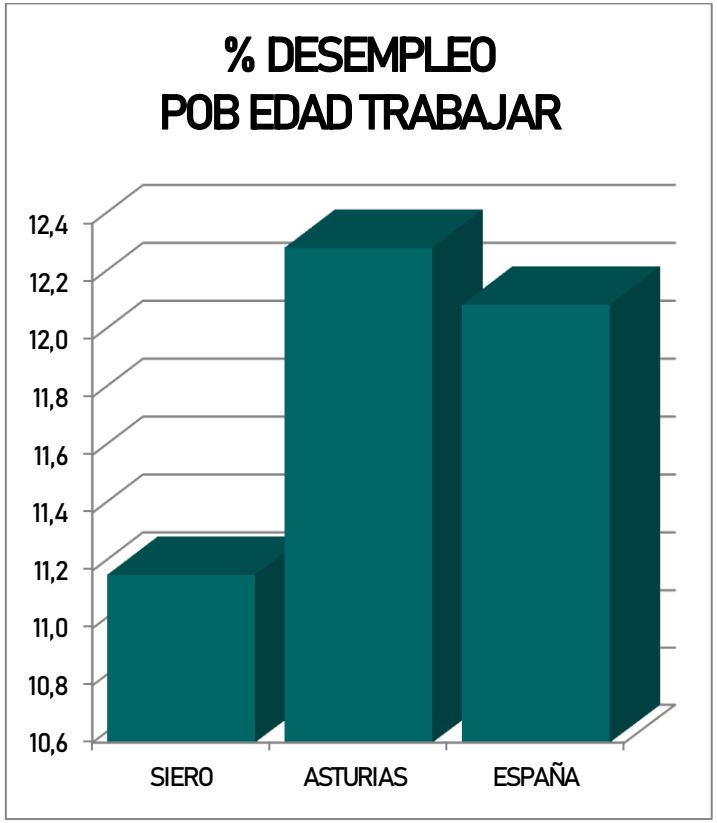

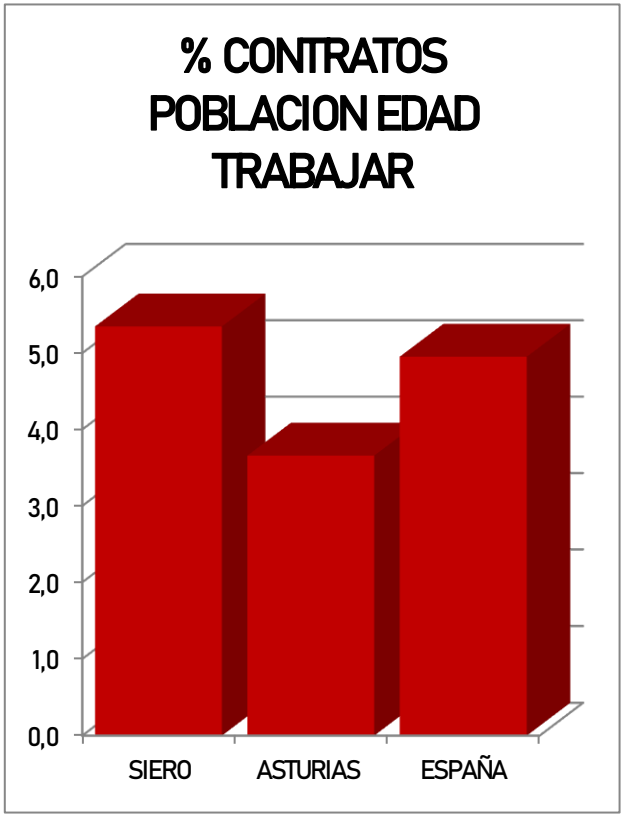

DESEMPLEO	ene 20	feb 20	Mar 20	Abr 20	May 20	Jun 20	Jul 20	Ago 20	Sep 20	Oct 20	Nov 20	Dic 20	Ene 21	feb 21	Mar 21	Abril 21	Mayo 21	Junio 21	Julio 21	Agost 21	Sept 21	Octub 21	Nov 21	Dic 21
SIERO	3.392	3.408	3.694	3.937	3924	3.807	3702	3694	3695	3768	3831	3847	3.966	4.029	4051	3986	3842							
ASTURIAS	72.967	72.940	77.451	83.793	83.860	80990	77633	77298	78006	79704	81514	82070	84694	85.781	84.717	83452	79941							
ESPAÑA	3253853	3246047	3548312	3831203	3857776	3862883	3773034	3802814	3776485	3826043	3851312	3888137	3964353	4.008.789	3.949.640	3.910.628	3781250							

CONTRATOS	ene 20	feb 20	Mar 20	Abr 20	May 20	Jun 20	Jul 20	Ago 20	Sep 20	Oct 20	Nov 20	Dic 20	Ene 21	feb 21	Mar 21	Abri 21	Mayo 21	Junio 21	Julio 21	Agost 21	Sept 21	Octub 21	Nov 21	Dic 21
SIERO	1.640	1.401	1027	459	532	1.056	1583	1416	1700	1590	1050	1472	1.188	808	1239	1273	1837							
ASTURIAS	28.097	25.341	18.904	7.228	10.109	18.755	28596	21675	25618	24951	18486	18464	17217	15.294	20415	20241	23743							
ESPAÑA	1.764.837	1.594.763	1256510	673.149	850.617	1159602	1536122	1536122	1632484	1551357	1449810	1355147	1302429	1.212.284	1.404.107	1365845	1545308							

POBLACIÓN TOTAL	ene 20	feb 20	Mar 20	Abr 20	May 20	Jun 20	Jul 20	Ago 20	Sep 20	Oct 20	Nov 20	Dic 20	Ene 21	feb 21	Mar 21	Abri 21	Mayo 21	Junio 21	Julio 21	Agost 21	Sept 21	Octub 21	Nov 21	Dic 21
SIERO	51.763	51.756	51.707	51.660	51.744	51.817	51.754	51.888	51.947	51840	51929	51891	51844	51844	51902	51.879	51891							
ASTURIAS *	1018775																							
ESPAÑA *	47329981																							

POBLACIÓN 16 - 65	ene 20	feb 20	Mar 20	Abr 20	May 20	Jun 20	Jul 20	Ago 20	Sep 20	Oct 20	Nov 20	Dic 20	Ene 21	feb 21	Mar 21	Abri 21	Mayo 21	Junio 21	Julio 21	Agost 21	Sept 21	Octub 21	Nov 21	Dic 21
SIERO	34.412	34.405	34.328	34.275	34.278	34.348	34.336	34.397	34.397	34336	34408	34345	34346	34341	34368	34347	34347							
ASTURIAS *	649.089																							
ESPAÑA *	31.200.726																							

*Datos población INE Enero 2020

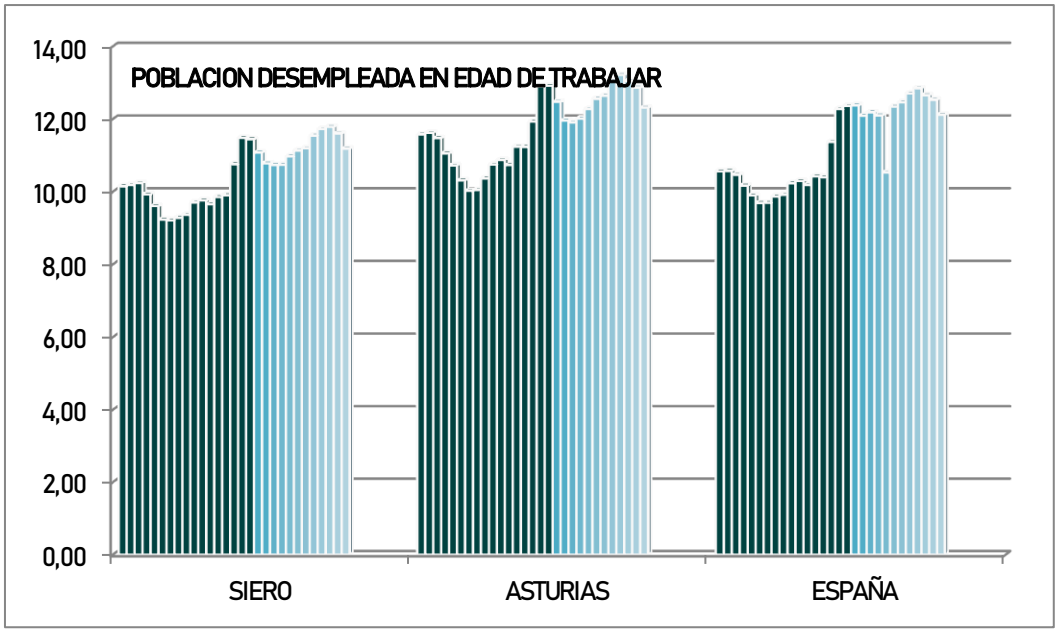

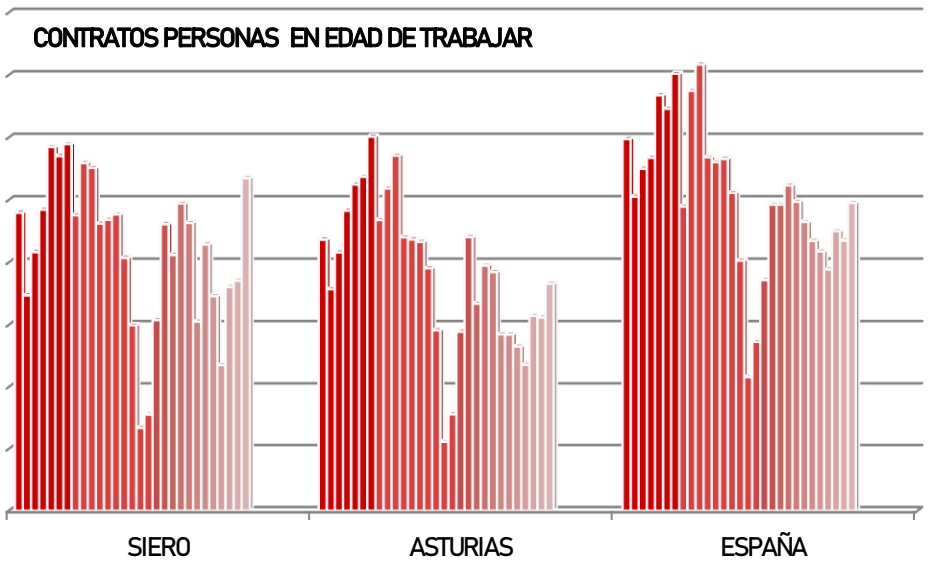

DESEMPLEO

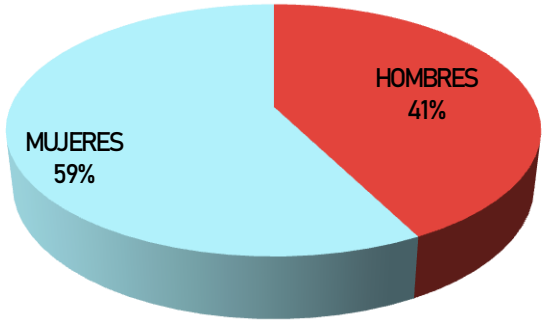

CONTRATOS

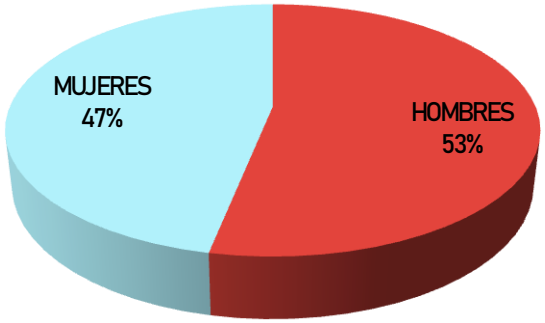

POBLACION SIERO

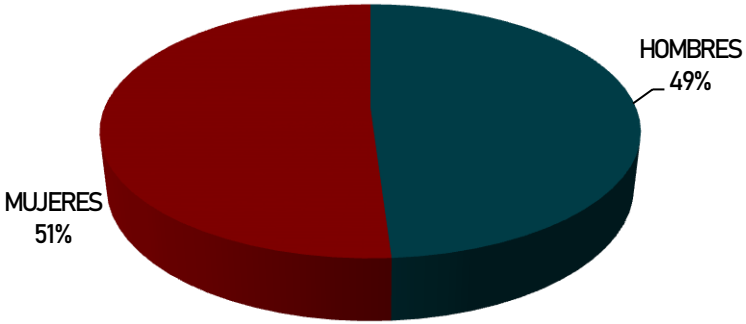

MENORES 16

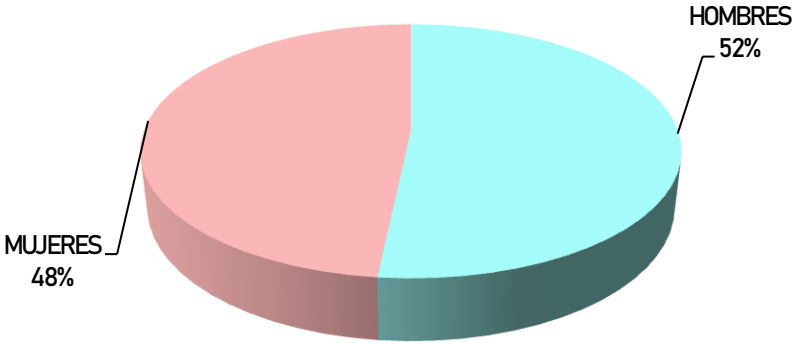

16 – 65 AÑOS

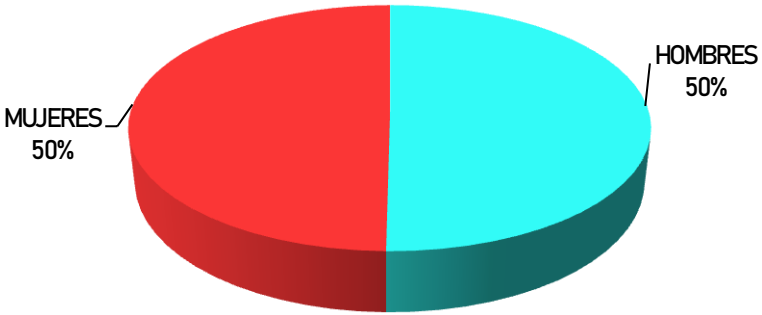

MAYORES 65

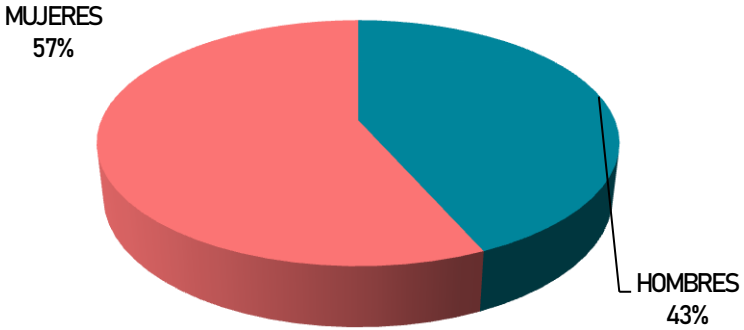

DESEMPLEO SIERO
MAYO 2021

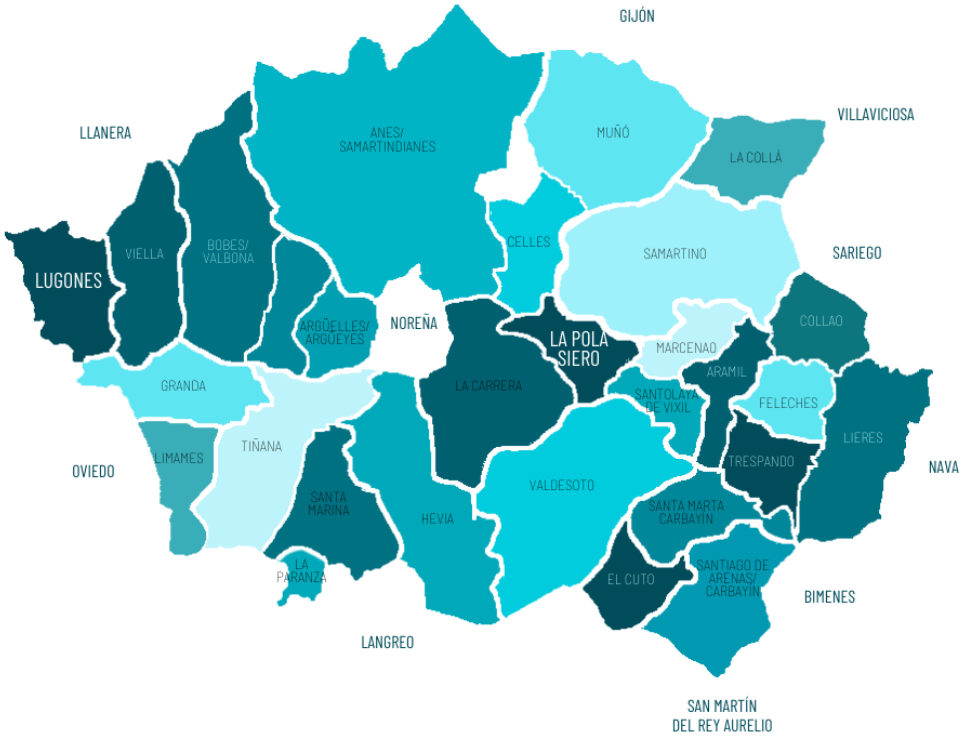

MINISTERIO DE TRABAJO, MIGRACIONES Y SEGURIDAD SOCIAL

SERVICIO PÚBLICO DE EMPLEO ESTATAL

SERVICIO PÚBLICO DE EMPLEO

GOBIERNO DEL PRINCIPADO DE ASTURIAS

SERVICIO DE PROMOCIÓN ECONÓMICA Y DESARROLLO LOCAL DE SIERO

DESEMPLEO MAYO 21 POR GRUPOS EDAD	HOMBRES	% H	MUJERES	% M	TOTAL	% T
MENOR DE 20	42	57,53	31	42,47	73	1,90
ENTRE 20 Y 24	136	53,75	117	46,25	253	6,59
ENTRE 25 Y 29	154	45,16	187	54,84	341	8,88
ENTRE 30 Y 34	152	39,38	234	60,62	386	10,05
ENTRE 35 Y 39	136	37,36	228	62,64	364	9,47
ENTRE 40 Y 44	160	35,24	294	64,76	454	11,82
ENTRE 45 Y 49	204	40,40	301	59,60	505	13,14
ENTRE 50 Y 54	201	40,61	294	59,39	495	12,88
ENTRE 55 Y 59	188	37,15	318	62,85	506	13,17
MAYOR DE 59	204	43,87	261	56,13	465	12,10
TOTAL	1.577	41,05	2.265	58,95	3.842	100,00

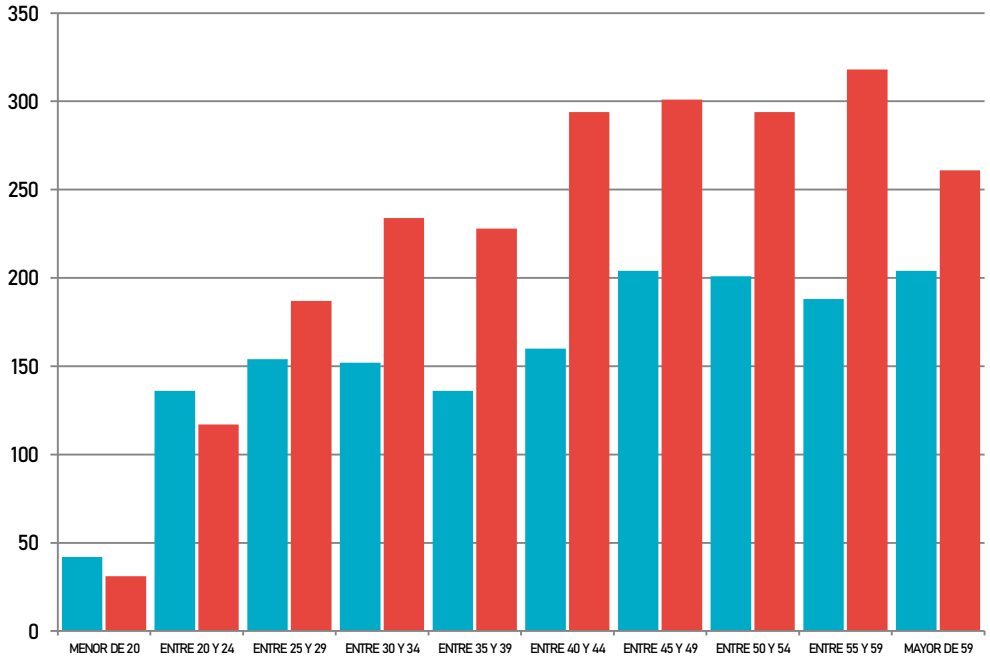

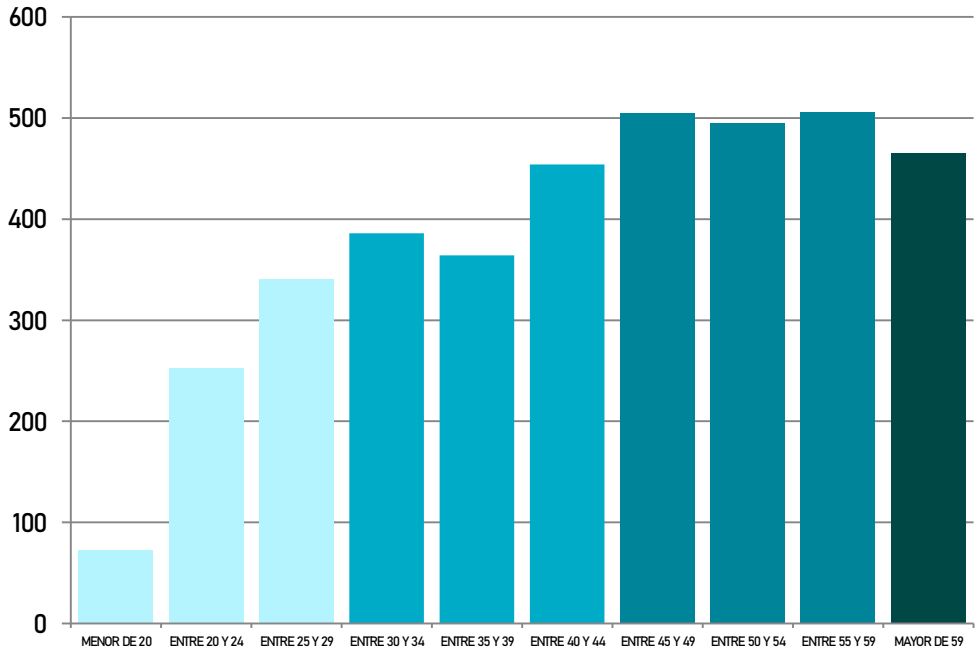

DESEMPLEO MAYO 2021 POR SECTORES	HOMBRES	% H	MUJERES	% M	TOTAL	% T
AGRICULTURA Y PESCA	31	68,89	14	31,11	45	1,17
INDUSTRIA	186	63,05	109	36,95	295	7,68
CONSTRUCCIÓN	248	87,94	34	12,06	282	7,34
SERVICIOS	930	33,48	1.848	66,52	2.778	72,31
SIN EMPLEO ANTERIOR	182	41,18	260	58,82	442	11,50
TOTAL	1.577	41,05	2.265	58,95	3.842	100,00

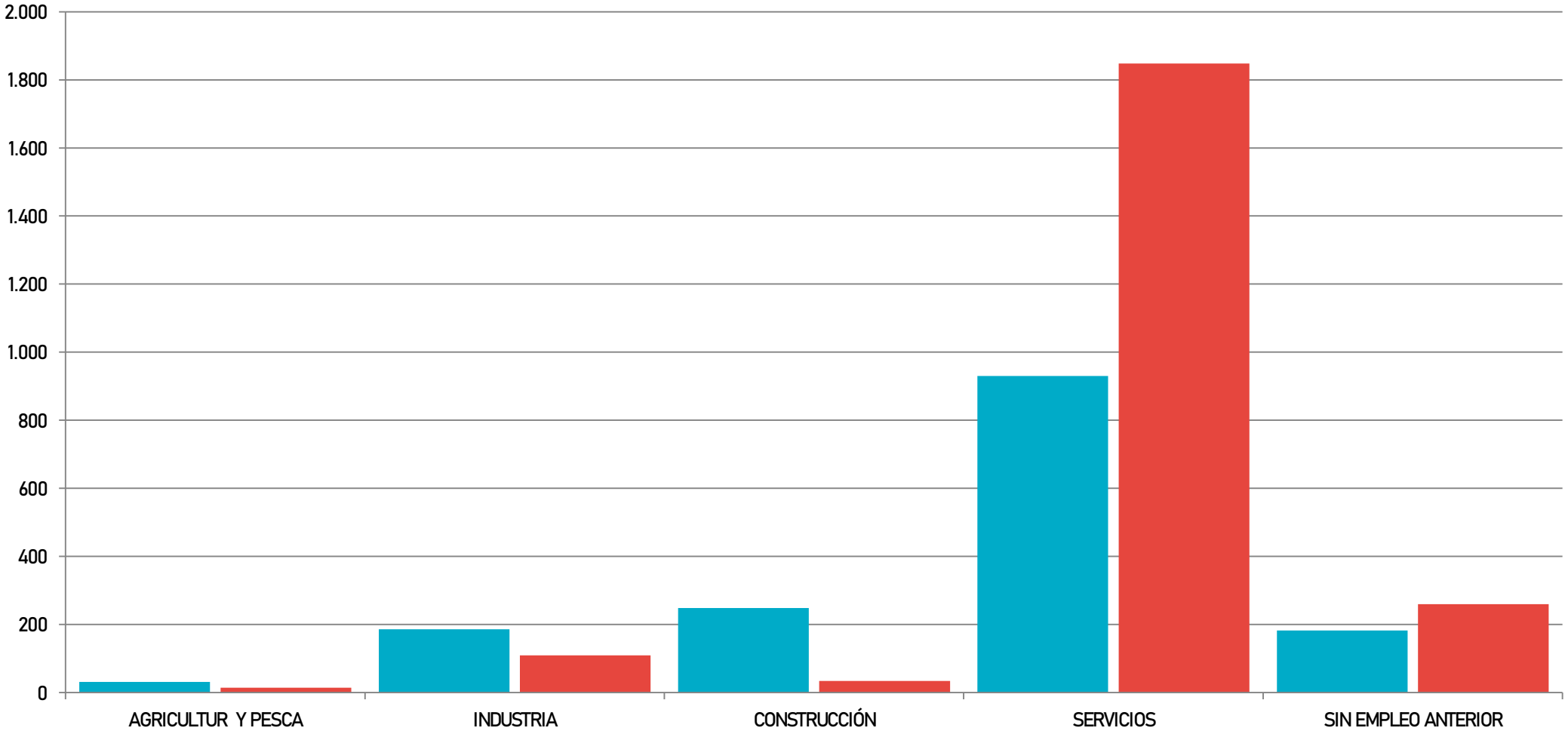

DESEMPLEO MAYO 21 POR NIVEL DE ESTUDIOS	HOMBRES	% H	MUJERES	% M	TOTAL	% T
ANALFABETOS	25	35,71	45	64,29	70	1,82
EDUCACIÓN PRIMARIA	107	42,29	146	57,71	253	6,59
PROGRAMAS FP SIN TITULACIÓN	<=5	7,69	9	69,23	13	0,34
PRIMERA ETAPA DE SECUNDARIA	891	47,29	993	52,71	1.884	49,04
PROGRAMAS FP. CON TIT. 1ª ETAPA	<=5		<=5		<=5	0,03
2ª ETAPA EDUCACIÓN SECUNDARIA	337	36,35	590	63,65	927	24,13
PROGRAMAS FP. CON TIT. 2" ETAPA						
F.P. SUPERIOR	115	36,16	203	63,84	318	8,28
OTRAS ENSEÑANZAS CON BACHILLER	<=5				<=5	
ENSEÑANZA UNIVERSITARIA	64	24,24	200	75,76	264	6,87
ESPECIALIZACIÓN PROFESIONAL	<=5		<=5		<=5	
ENSEÑANZA UNIV. TERCER CICLO	<=5		6		11	0,29
GRADOS - MASTER	25	26,88	68	73,12	93	2,42
TOTAL	1.577	41,05	2.265	58,95	3.842	100,00

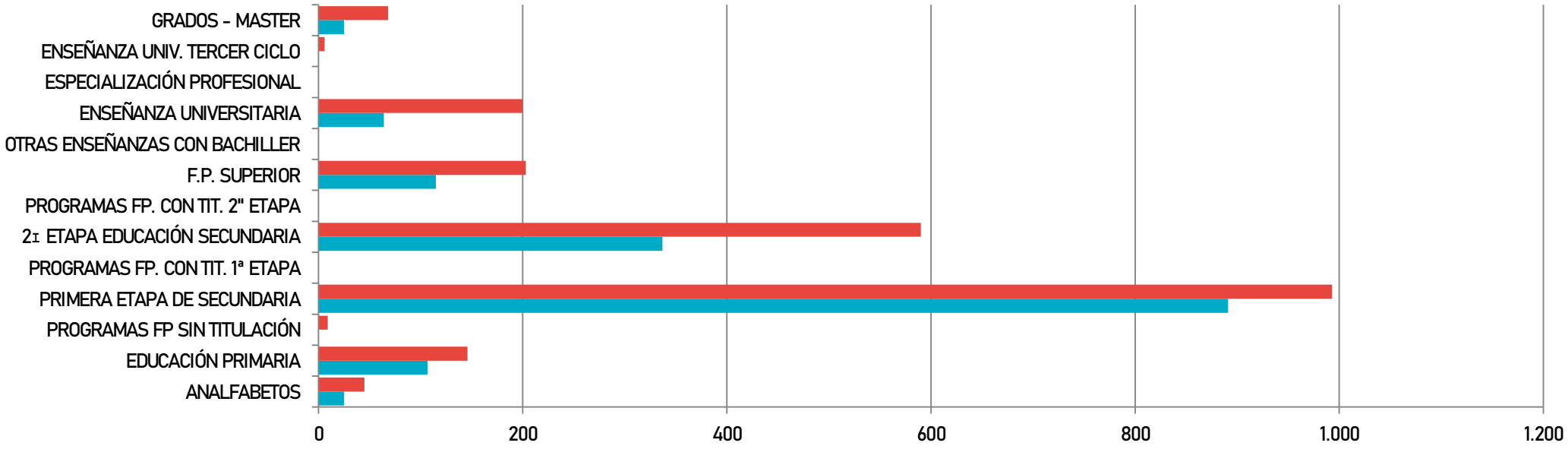

DESEMPLEO MAYO 2021 POR GRAN GRUPO DE OCUPACIÓN	HOMBRES	% H	MUJERES	% M	TOTAL	% T
DIRECTORES Y GERENTES	23	74,19	8	25,81	31	0,81
TECNICOS/PROFES.CIENTIF.INTELEC.	102	33,55	202	66,45	304	7,91
TECNICOS ; PROFESIONALES DE APOY	140	48,28	150	51,72	290	7,55
EMPL.CONTABLE/ADMVO/OTROS OFICIN	73	18,02	332	81,98	405	10,54
TRAB.SERV.REST.PERSON.PROTE.VEND	233	18,32	1.039	81,68	1.272	33,11
TRAB.CUALIF.SECT.AGRI/GAN/FOR/P	23	82,14	<=5		28	0,73
ARTES.TRAB.C.IND.MANUF.CONS.MIN.	440	91,48	41	8,52	481	12,52
OPERA.INSTA.MAQUI.Y MONTADORES	146	84,39	27	15,61	173	4,50
OCUPACIONES ELEMENTALESCADOS	392	45,96	461	54,04	853	22,20
OCUPACIONES MILITARES	<=5				<=5	
TOTAL	1.577	41,05	2.265	58,95	3.842	100,00

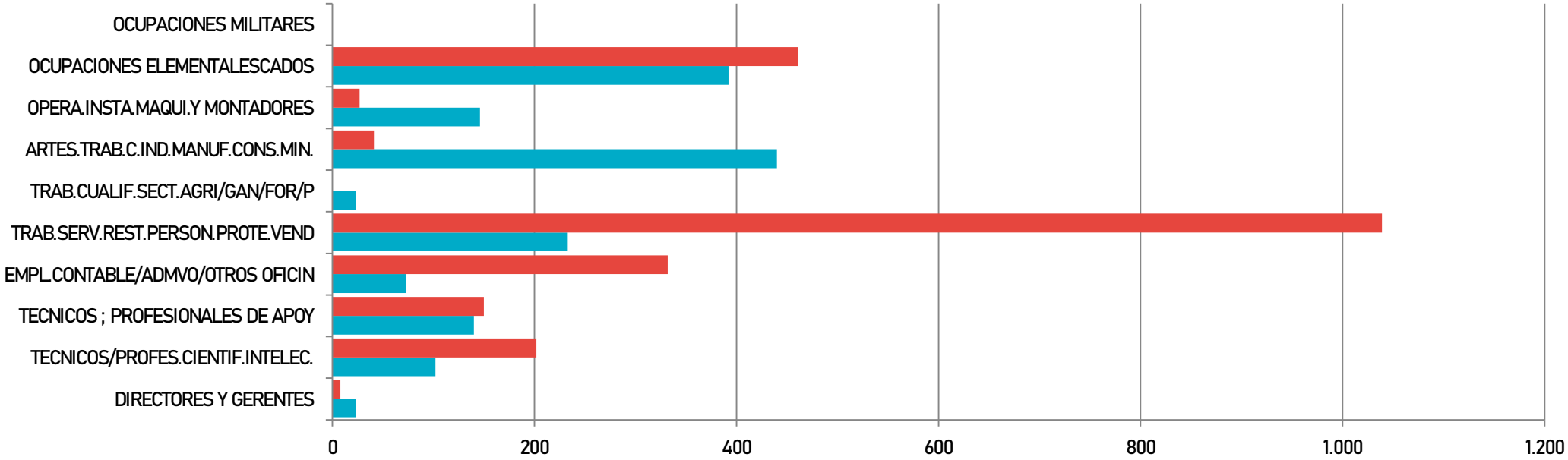

CONTRATACIONES 2021 POR SECTOR

	TOTAL					HOMBRES					MUJERES				
2021	AGRIC	INDUST	CONSTRCC	SERV	TOTAL	AGRIC	INDUST	CONSTRCC	SERV	TOTAL	AGRIC	INDUST	CONSTRCC	SERV	TOTAL
ENERO	1	203	112	872	1188	1	143	110	381	635	0	60	2	491	553
%	0,08	17,09	9,43	73,40	100,00	100,00	70,44	98,21	43,69	53,45	0,00	29,56	1,79	56,31	46,55
FEBRERO	2	142	78	586	808	2	104	74	290	470	0	38	4	296	338
%	0,25	17,57	9,65	72,52	100,00	100,00	73,24	94,87	49,49	58,17	0,00	26,76	5,13	50,51	41,83
MARZO	5	185	118	931	1239	4	132	114	432	682	1	53	4	499	557
%	0,40	14,93	9,52	75,14	100,00	80,00	71,35	96,61	46,40	55,04	20,00	28,65	3,39	53,60	44,96
ABRIL	4	183	83	1003	1273	4	132	77	436	649	0	51	6	567	624
%	0,31	14,38	6,52	78,79	100,00	100,00	72,13	92,77	43,47	50,98	0,00	27,87	7,23	56,53	49,02
MAYO	7	321	134	1375	1837	4	204	124	645	977	3	117	10	730	860
%	0,38	17,47	7,29	74,85	100,00	0,22	11,11	6,75	35,11	53,18	0,16	6,37	0,54	39,74	46,82

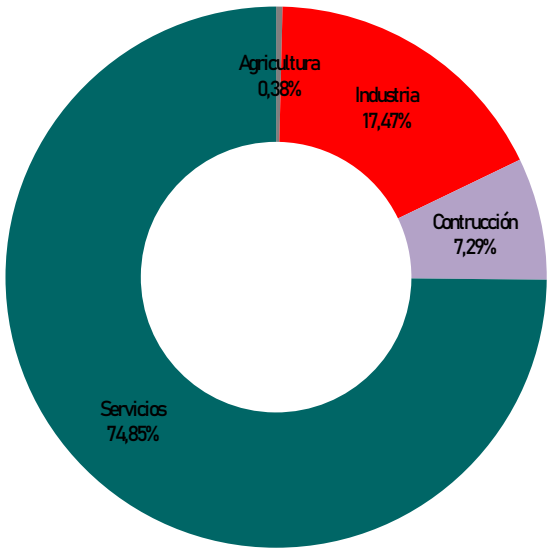

TOTAL

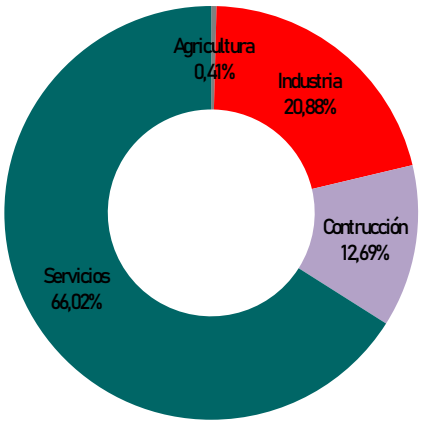

HOMBRES

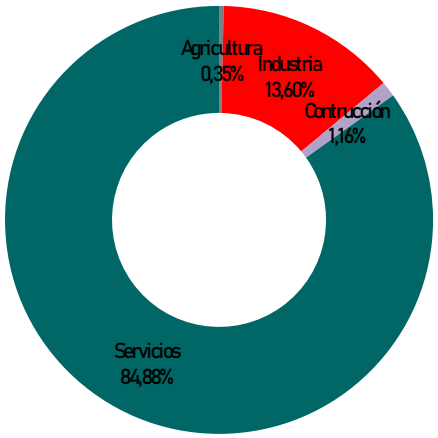

MUJERES

CONTRATACIONES 2021 POR TIPO DE CONTRATO

	TOTAL				HOMBRES				MUJERES			
2021	INDEF	TEMP	FORMAT	TOTAL	INDEF	TEMP	FORMAT	TOTAL	INDEF	TEMP	FORMAT	TOTAL
ENERO	132	1047	9	1188	86	545	4	635	46	502	5	553
%	11,11	88,13	0,76	100,00	65,15	52,05	44,44	53,45	34,85	47,95	55,56	46,55
FEBRERO	117	686	5	808	70	398	2	470	47	288	3	338
%	14,48	84,90	0,62	100,00	59,83	58,02	40,00	58,17	40,17	41,98	60,00	41,83
MARZO	187	1045	7	1239	115	593	4	682	72	482	3	557
%	15,09	84,34	0,56	100,00	61,50	56,75	57,14	55,04	38,50	46,12	42,86	44,96
ABRIL	147	110	16	1273	89	548	12	649	58	562	4	624
%	11,86	89,59	1,29	102,74	60,54	49,37	75,00	50,98	39,46	50,63	25,00	49,02
MAYO	157	1671	9	1837	94	879	4	977	63	792	5	860
%	8,55	90,96	0,49	100,00	5,12	47,85	0,22	53,18	3,43	43,11	0,27	46,82

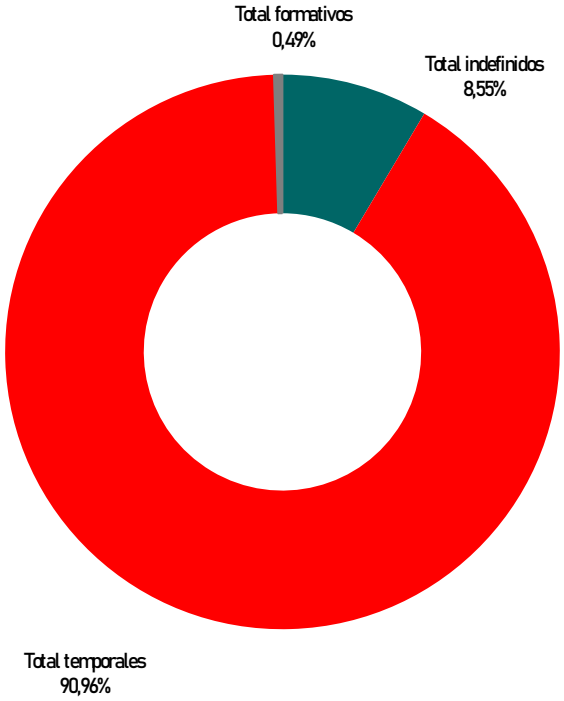

TOTAL

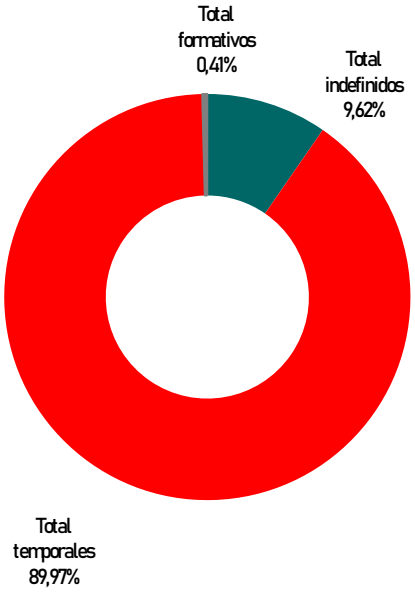

HOMBRES

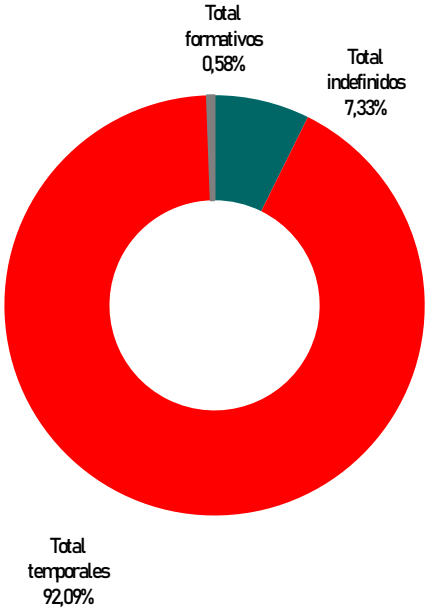

MUJERES

FUENTES

Estadísticas del SEPE, Servicio Público de Empleo
https://www.sepe.es/HomeSepe/que-es-el-sepe/estadisticas.html

SEPEPA, Servicio Público de Empleo del Principado de Asturias

SADEI, Sociedad Asturiana de Estudios Económicos e Industriales
http://www.sadei.es/es/portal.do

INE, Instituto Nacional de Estadística
https://www.ine.es/

SERVICIO MUNICIPAL DE ESTADÍSTICA DEL AYUNTAMIENTO DE SIERO
https://www.ayto-siero.es