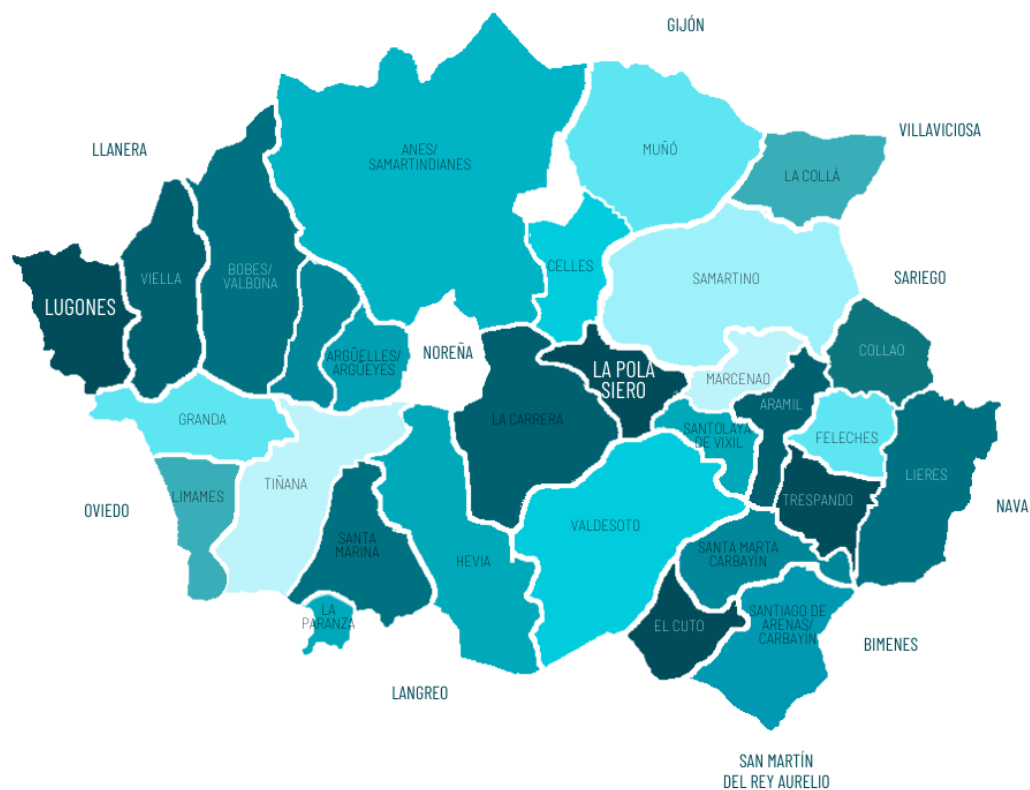


FEBRERO 2021



RESUMEN DATOS DESEMPLEO, CONTRATACIONES Y POBLACIÓN



**SERVICIO DE PROMOCIÓN ECONÓMICA Y
DESARROLLO LOCAL DE SIERO**

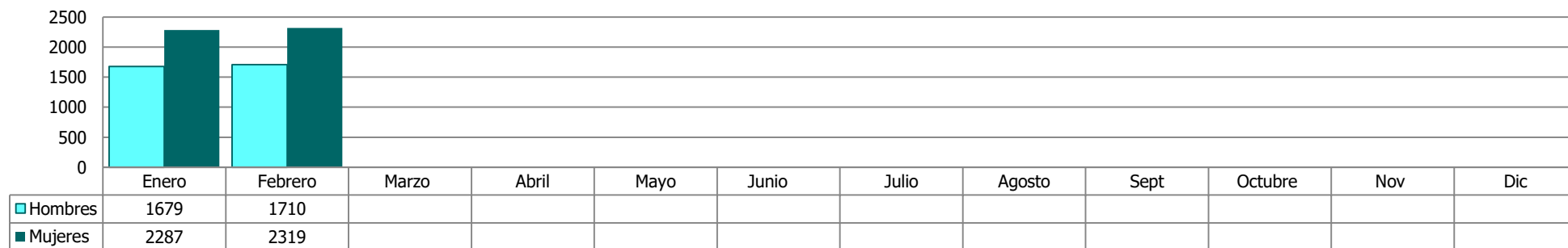
DESEMPLEO EN EL MUNICIPIO DE SIERO - AÑO 2021

DESEMPLEO	Enero	Febrero	Marzo	Abril	Mayo	Junio	Julio	Agosto	Sept	Octubre	Nov	Dic
Hombres	1679	1710										
Mujeres	2287	2319										
TOTAL	3.966	4.029										
ABSOLUTAS	119	63										
RELATIVAS %	3,09	1,59										

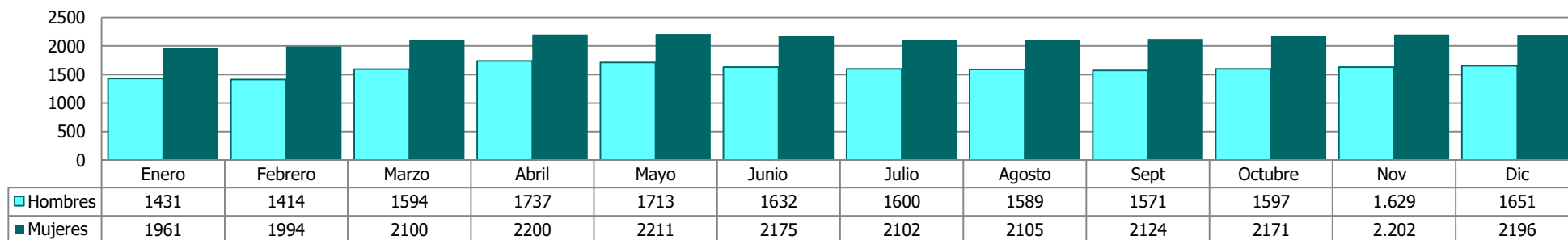
DESEMPLEO EN EL MUNICIPIO DE SIERO - AÑO 2020

DESEMPLEO	Enero	Febrero	Marzo	Abril	Mayo	Junio	Julio	Agosto	Sept	Octubre	Nov	Dic
Hombres	1.431	1.414	1.594	1.737	1.713	1.632	1.600	1.589	1.571	1597	1.629	1651
Mujeres	1.961	1.994	2.100	2.200	2.211	2.157	2.102	2.105	2.124	2171	2.202	2196
TOTAL	3.392	3.408	3.694	3.937	3.924	3.807	3.702	3.694	3.695	3.768	3.831	3847

DESEMPLEO SIERO 2021



DESEMPLEO SIERO 2020



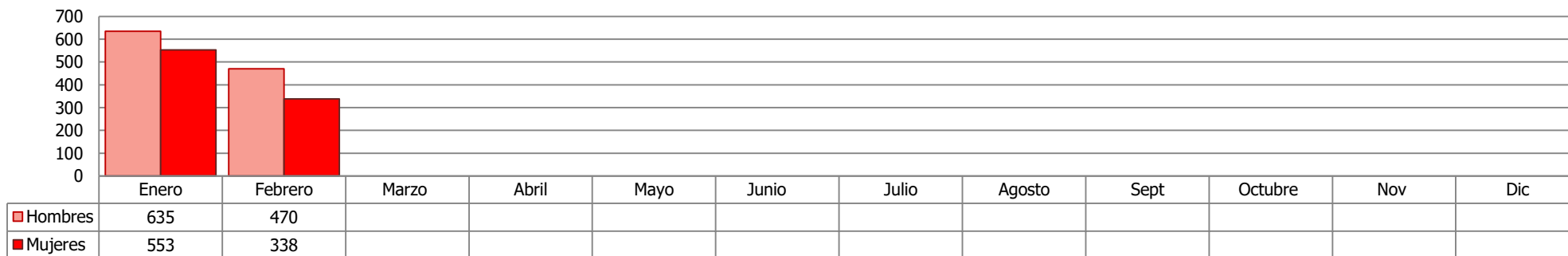
CONTRATOS SEGÚN CENTRO DE TRABAJO: SIERO - AÑO 2021

CONTRATOS	Enero	Febrero	Marzo	Abril	Mayo	Junio	Julio	Agosto	Sept	Octubre	Nov	Dic
Hombres	635	470										
Mujeres	553	338										
TOTAL	1.188	808										
ABSOLUTAS	-284	-380										
RELATIVAS %	-19,3	-31,99										

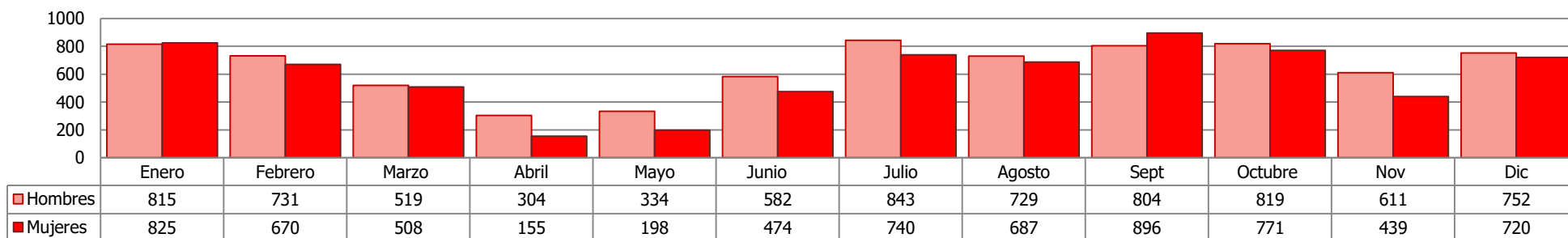
CONTRATOS SEGÚN CENTRO DE TRABAJO: SIERO - AÑO 2020

CONTRATOS	Enero	Febrero	Marzo	Abril	Mayo	Junio	Julio	Agosto	Sept	Octubre	Nov	Dic
Hombres	815	731	519	304	334	582	843	729	804	819	611	752
Mujeres	825	670	508	155	198	474	740	687	896	771	439	720
TOTAL	1.640	1.401	1.027	459	532	1.056	1.583	1.416	1700	1.590	1.050	1472

CONTRATOS SIERO 2021



CONTRATOS SIERO 2020




POBLACION SIERO - AÑO 2021

POBLACIÓN	Enero	Febrero	Marzo	Abril	Mayo	Junio	Julio	Agosto	Sept	Octubre	Nov	Dic
TOTAL	51.844	51.844										
hombres	25404	25.387										
mujeres	26440	26.457										
ABSOLUTAS	47	0										
RELATIVAS	0,09	0,00										

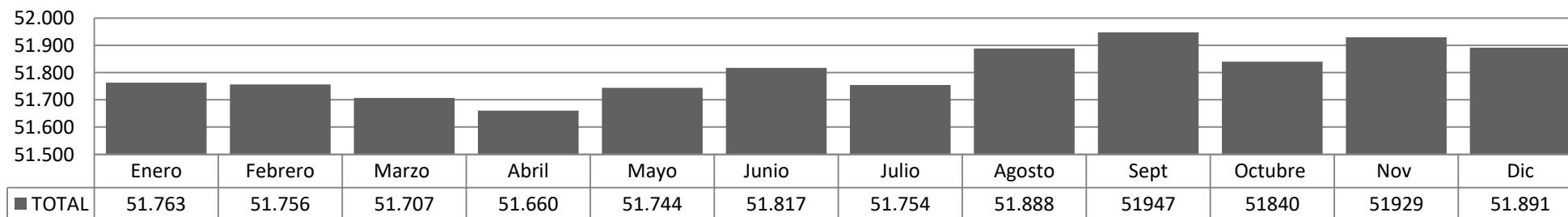
POBLACION SIERO - AÑO 2020

POBLACIÓN	Enero	Febrero	Marzo	Abril	Mayo	Junio	Julio	Agosto	Sept	Octubre	Nov	Dic
TOTAL	51.763	51.756	51.707	51.660	51.744	51.817	51.754	51.888	51.947	51.840	51929	51891
hombres	25.366	25.357	25.319	25.294	25.336	25.371	25.341	25.402	25.444	25.386	25434	25428
mujeres	26.397	26.399	26.388	26.366	26.408	26.446	26.413	26.486	26.503	26.454	26495	26463

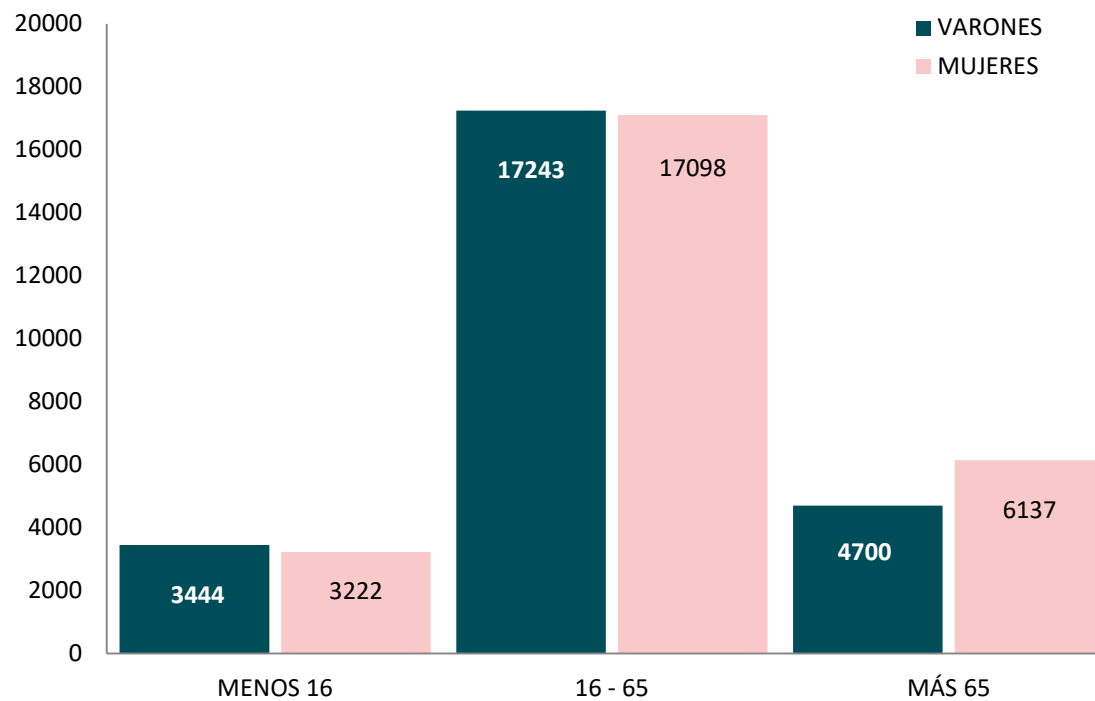
POBLACIÓN SIERO 2021



POBLACIÓN SIERO 2020



POBLACIÓN SIERO FEBRERO 2021	VARONES	MUJERES	TOTAL	% VARONES	% MUJERES	% POB
MENOS 16	3444	3222	6666	51,7	48,3	12,86
16 - 65	17243	17098	34341	50,2	49,8	66,24
MÁS 65	4700	6137	10837	43,4	56,6	20,90
TOTAL	25387	26457	51844	49,0	51,0	100,00



DESEMPLEO - AÑO 2021

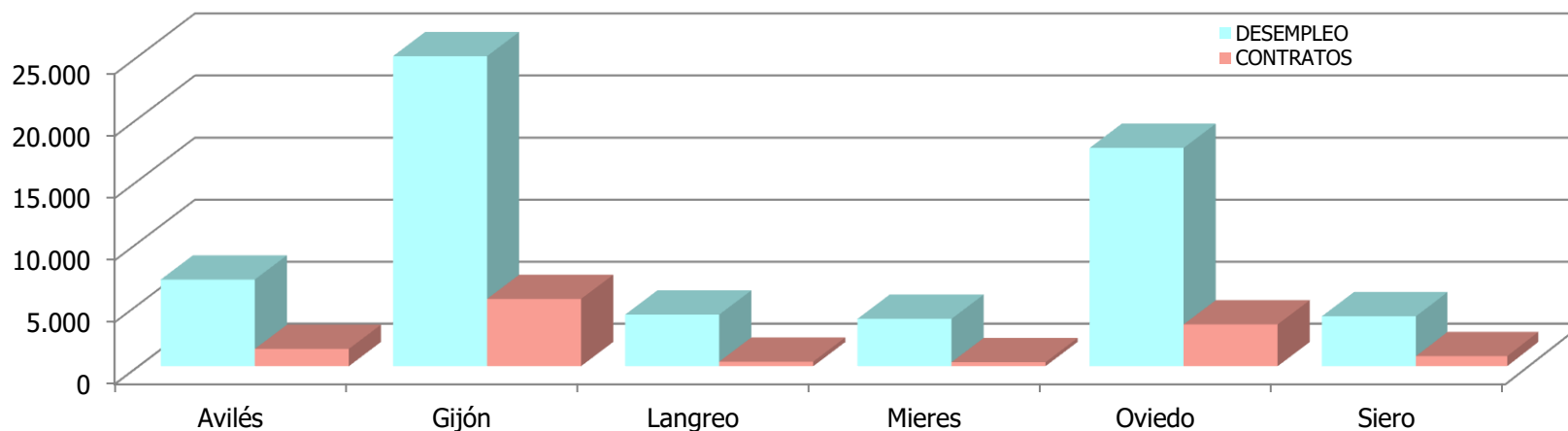
DESEMPLEO	Enero	%	Febrero	%	Marzo	%	Abril	%	Mayo	%	Junio	%	Julio	%	Agosto	%	Sept	%	Oct	%	Nov	%	Dic	%
Avilés	6.897	3,22	6992	1,38																				
Gijón	24.717	3,27	24.980	1,06																				
Langreo	4.112	2,24	4.162	1,22																				
Mieres	3.769	2,22	3.817	1,27																				
Oviedo	17.371	3,65	17.592	1,27																				
Siero	3.966	3,09	4.029	1,59																				
ASTURIAS	84.693	3,21	85.781	1,28																				

CONTRATOS SEGÚN CENTRO DE TRABAJO - AÑO 2021

CONTRATOS	Enero	%	Febrero	%	Marzo	%	Abril	%	Mayo	%	Junio	%	Julio	%	Agosto	%	Sept	%	Oct	%	Nov	%	Dic	%
Avilés	1.493	-8,01	1.390	93,10																				
Gijón	5.627	-6,17	5.423	96,37																				
Langreo	421	-	367	87,17																				
Mieres	273	0,00	315	115,38																				
Oviedo	4.115	-8,54	3.373	81,97																				
Siero	1.188	-	808	68,01																				
ASTURIAS	17.217	-6,75	15.294	88,83																				

% VARIACION MENSUAL RELATIVA

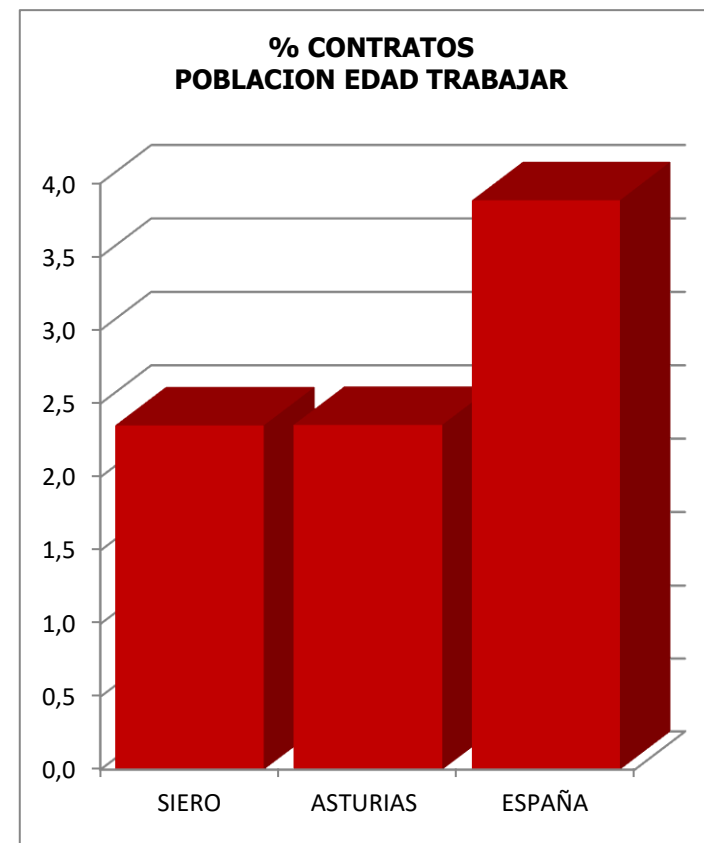
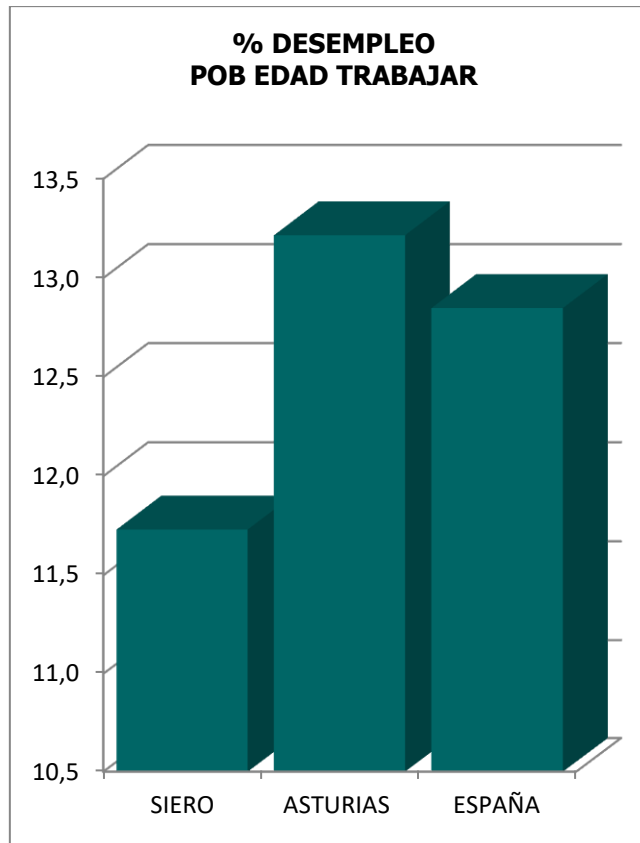
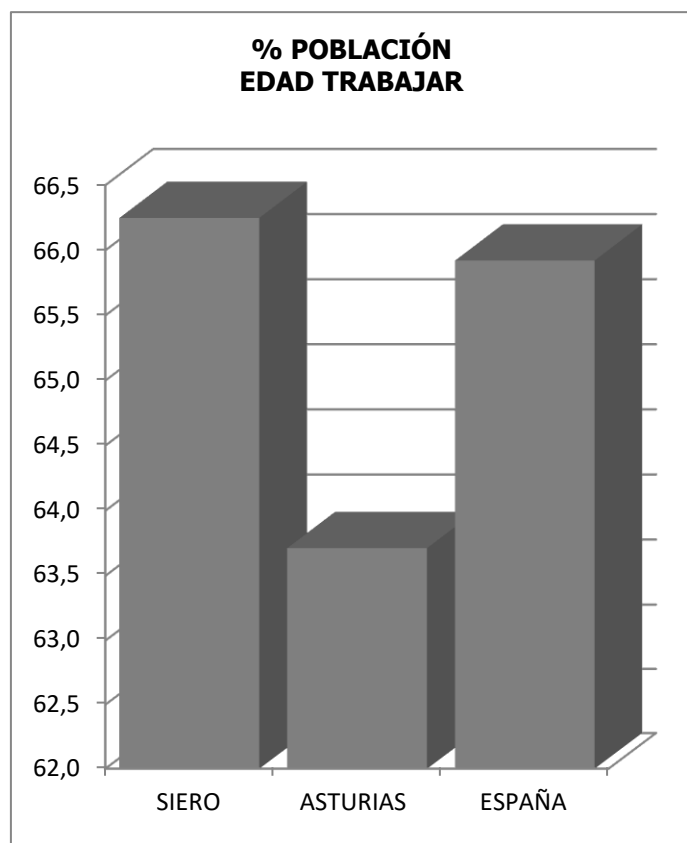
FEBRERO 2021



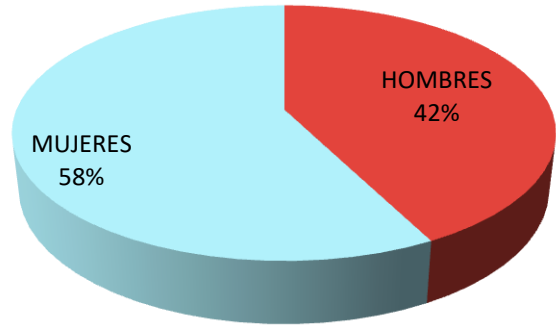
SIERO FEBRERO 21	POBLACION	DESEMPLEO	CONTRATACIONES	% POBLACIÓN	% DESEMPLEO	% CONTRATACIONES
VARONES	25.387	1.710	470	48,97	42,44	58,17
MUJERES	26.457	2.319	338	51,04	57,56	41,83
TOTAL	51.844	4029	808			

DATOS FEBRERO 2021	POBLACIÓN	DESEMPLEO	CONTRATOS	POBLACIÓN 16 - 65
SIERO	51.844	4.029	808	34.346
ASTURIAS*	1.018.775	85.781	15.294	649.089
ESPAÑA*	47.329.981	4.008.789	1.212.284	31.200.726

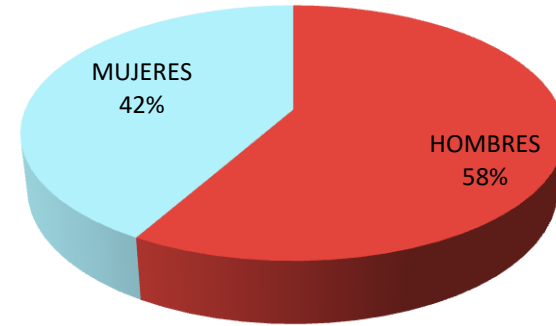
*DATOS POBLACION INE ENERO 2020



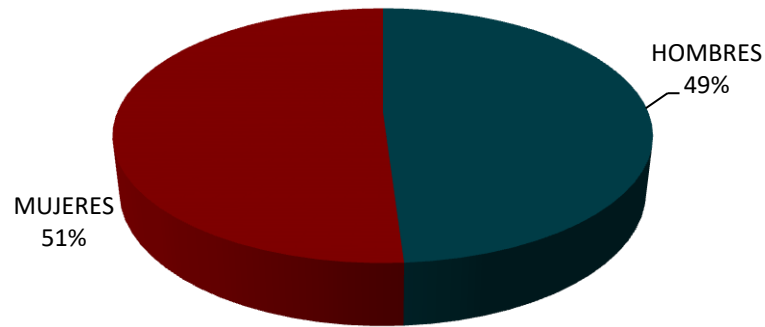
DESEMPLEO



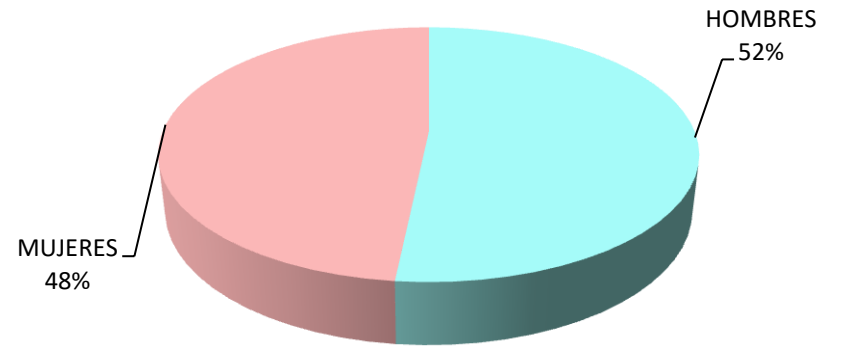
CONTRATOS



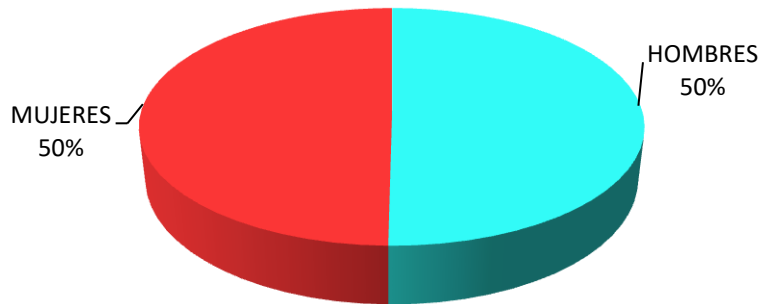
POBLACION SIERO



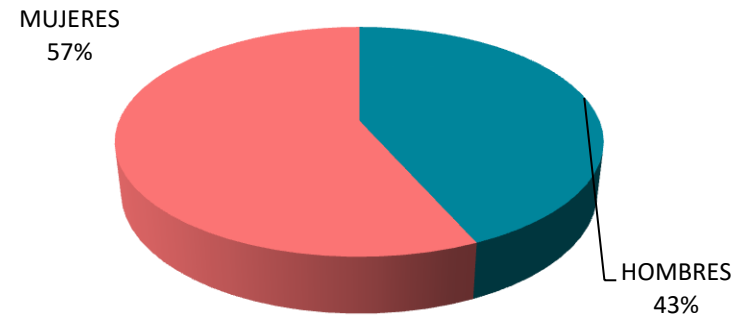
MENORES 16



16 – 65 AÑOS

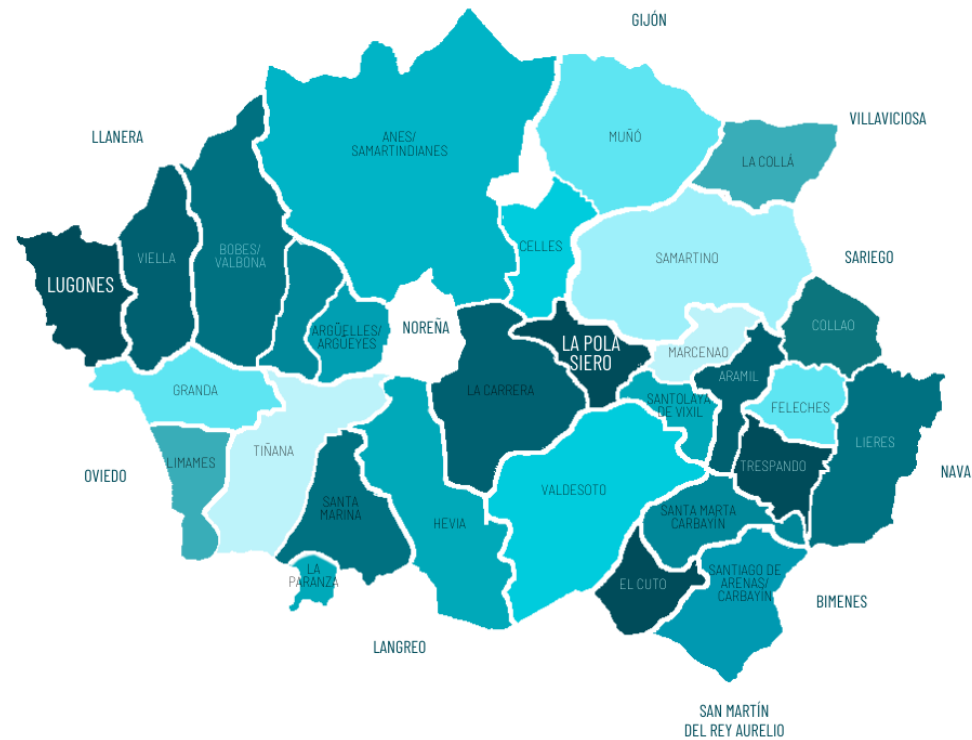


MAYORES 65



DESEMPLEO SIERO

FEBRERO 2021

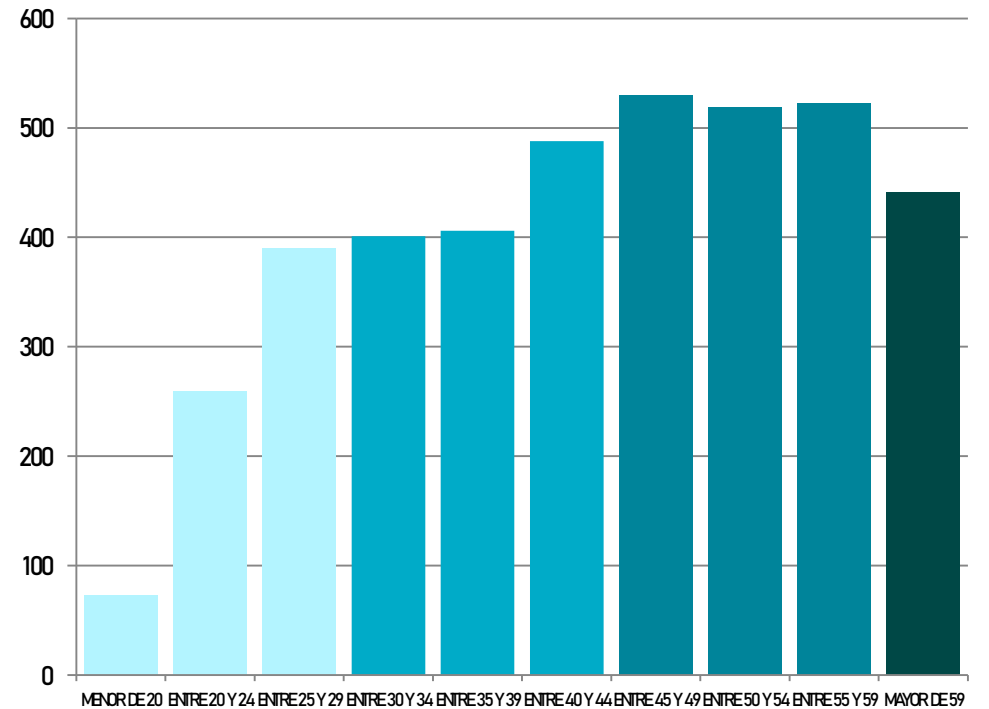
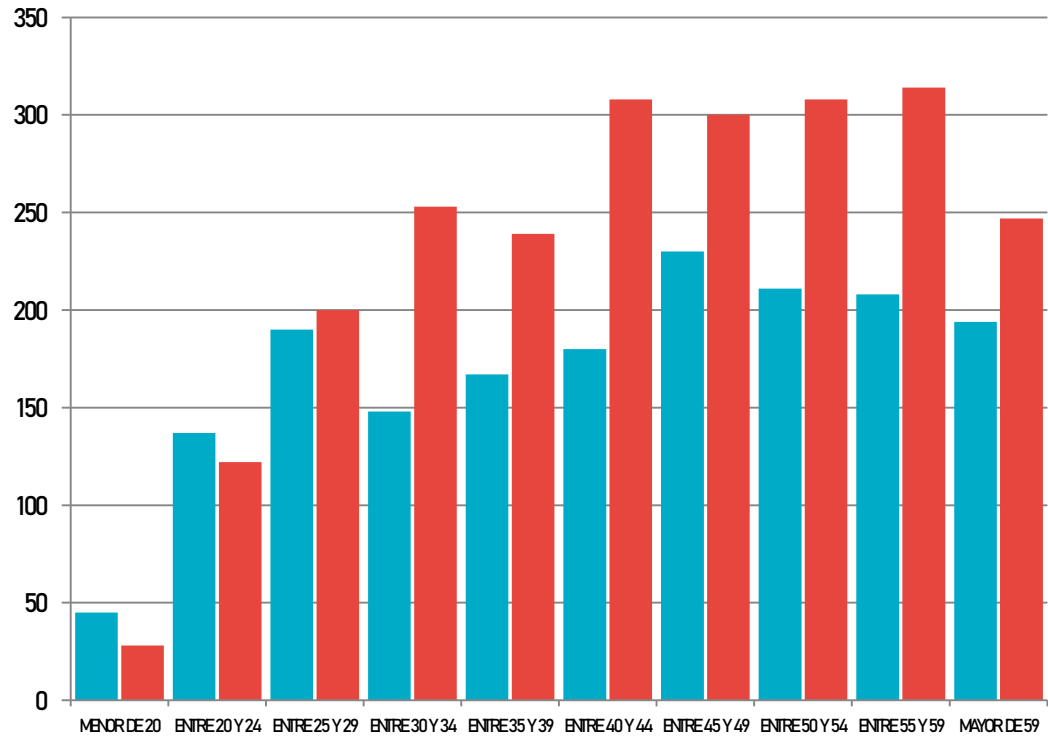


RESUMEN DATOS DESEMPLEO

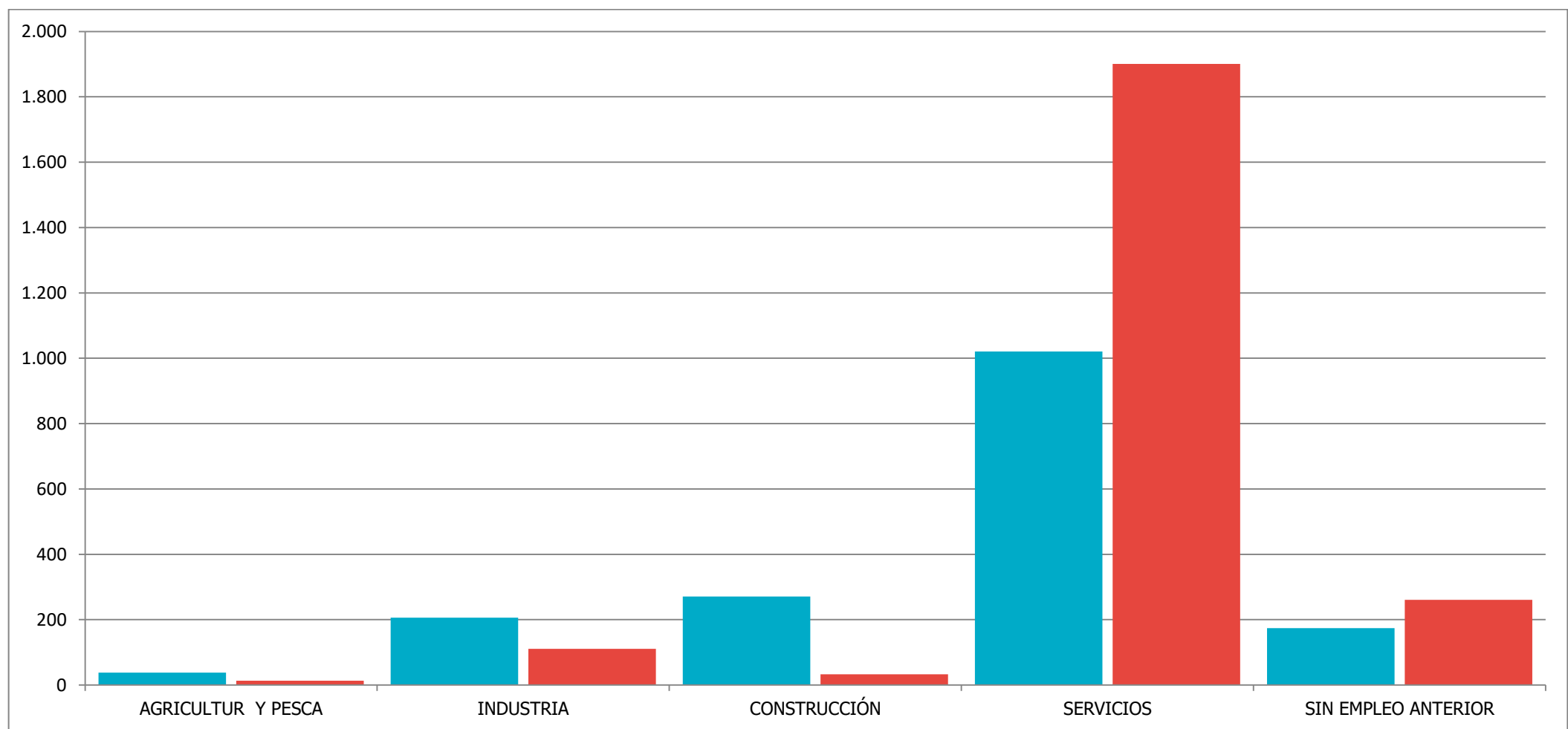


SERVICIO DE PROMOCIÓN ECONÓMICA Y
DESARROLLO LOCAL DE SIERO

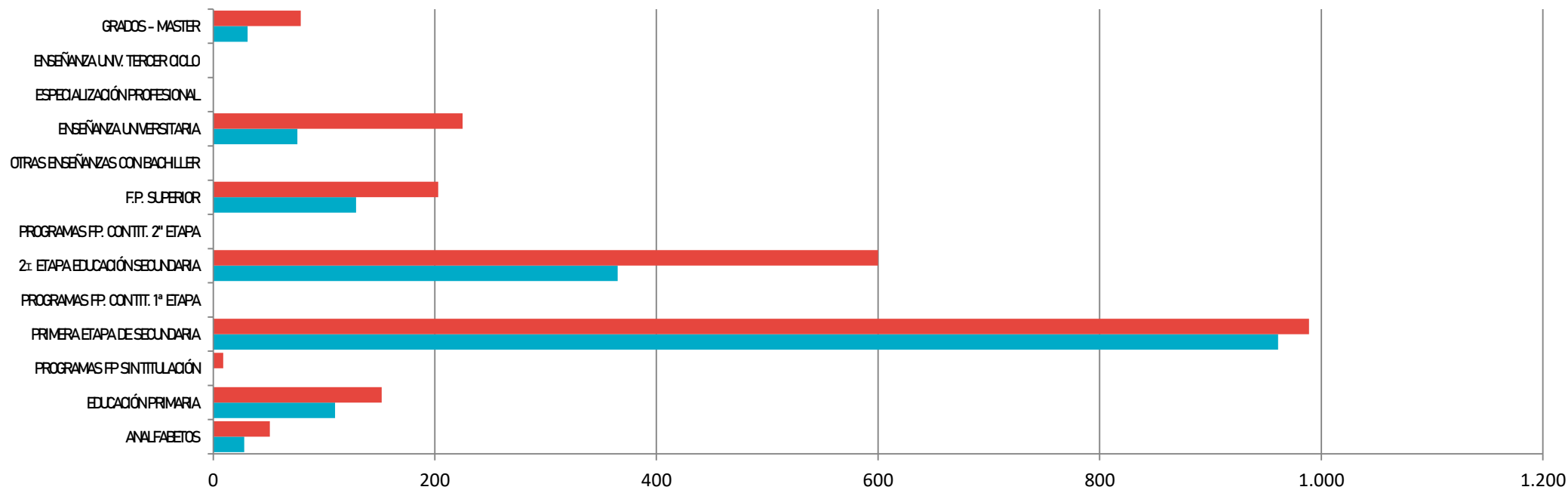
DESEMPLEO FEBRERO 21 POR GRUPOS EDAD	HOMBRES	% H	MUJERES	% M	TOTAL	% T
MENOR DE 20	45	61,64	28	38,36	73	0,18
ENTRE 20 Y 24	137	52,90	122	47,10	259	0,65
ENTRE 25 Y 29	190	48,72	200	51,28	390	0,97
ENTRE 30 Y 34	148	36,91	253	63,09	401	1,00
ENTRE 35 Y 39	167	41,13	239	58,87	406	1,01
ENTRE 40 Y 44	180	36,89	308	63,11	488	1,22
ENTRE 45 Y 49	230	43,40	300	56,60	530	1,32
ENTRE 50 Y 54	211	40,66	308	59,34	519	1,30
ENTRE 55 Y 59	208	39,85	314	60,15	522	1,30
MAYOR DE 59	194	43,99	247	56,01	441	1,10
TOTAL	1.710	42,44	2.319	57,56	4.029	10,07



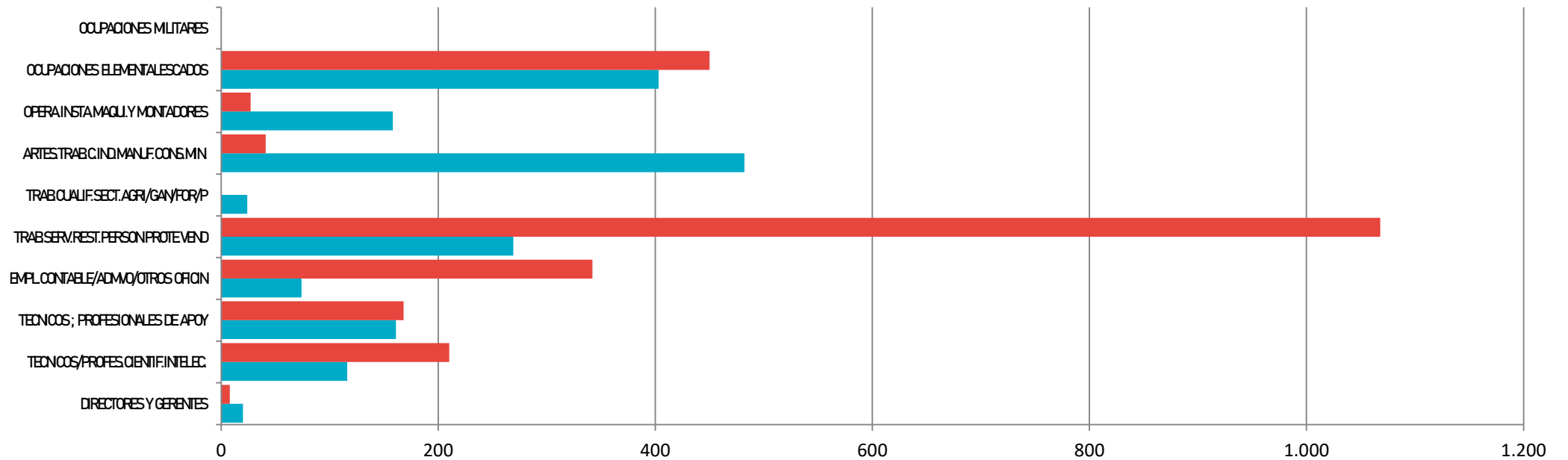
DESEMPLEO FEBRERO 2021 POR SECTORES	HOMBRES	% H	MUJERES	% M	TOTAL	% T
AGRICULTUR Y PESCA	38	74,51	13	25,49	51	0,13
INDUSTRIA	206	64,98	111	35,02	317	0,79
CONSTRUCCIÓN	271	89,14	33	10,86	304	0,76
SERVICIOS	1.021	34,94	1.901	65,06	2.922	7,30
SIN EMPLEO ANTERIOR	174	40,00	261	60,00	435	1,09
TOTAL	1.710	42,44	2.319	57,56	4.029	10,07



DESEMPLEO FEBRERO 21 POR NIVEL DE ESTUDIOS	HOMBRES	% H	MUJERES	% M	TOTAL	% T
ANALFABETOS	28	35,44	51	64,56	79	0,20
EDUCACIÓN PRIMARIA	110	41,98	152	58,02	262	0,65
PROGRAMAS FP SIN TITULACIÓN	<=5	7,69	9	69,23	13	0,03
PRIMERA ETAPA DE SECUNDARIA	961	49,28	989	50,72	1.950	4,87
PROGRAMAS FP. CON TIT. 1ª ETAPA			<=5		<=5	
2ª ETAPA EDUCACIÓN SECUNDARIA	365	37,82	600	62,18	965	2,41
PROGRAMAS FP. CON TIT. 2ª ETAPA						0,00
F.P. SUPERIOR	129	38,86	203	61,14	332	0,83
OTRAS ENSEÑANZAS CON BACHILLER	<=5				<=5	0,00
ENSEÑANZA UNIVERSITARIA	76	25,25	225	74,75	301	0,75
ESPECIALIZACIÓN PROFESIONAL	<=5		<=5		<=5	
ENSEÑANZA UNIV. TERCER CICLO	<=5		<=5		9	0,02
GRADOS - MASTER	31	28,18	79	71,82	110	0,27
TOTAL	1.710	42,44	2.319	57,56	4.029	10,07

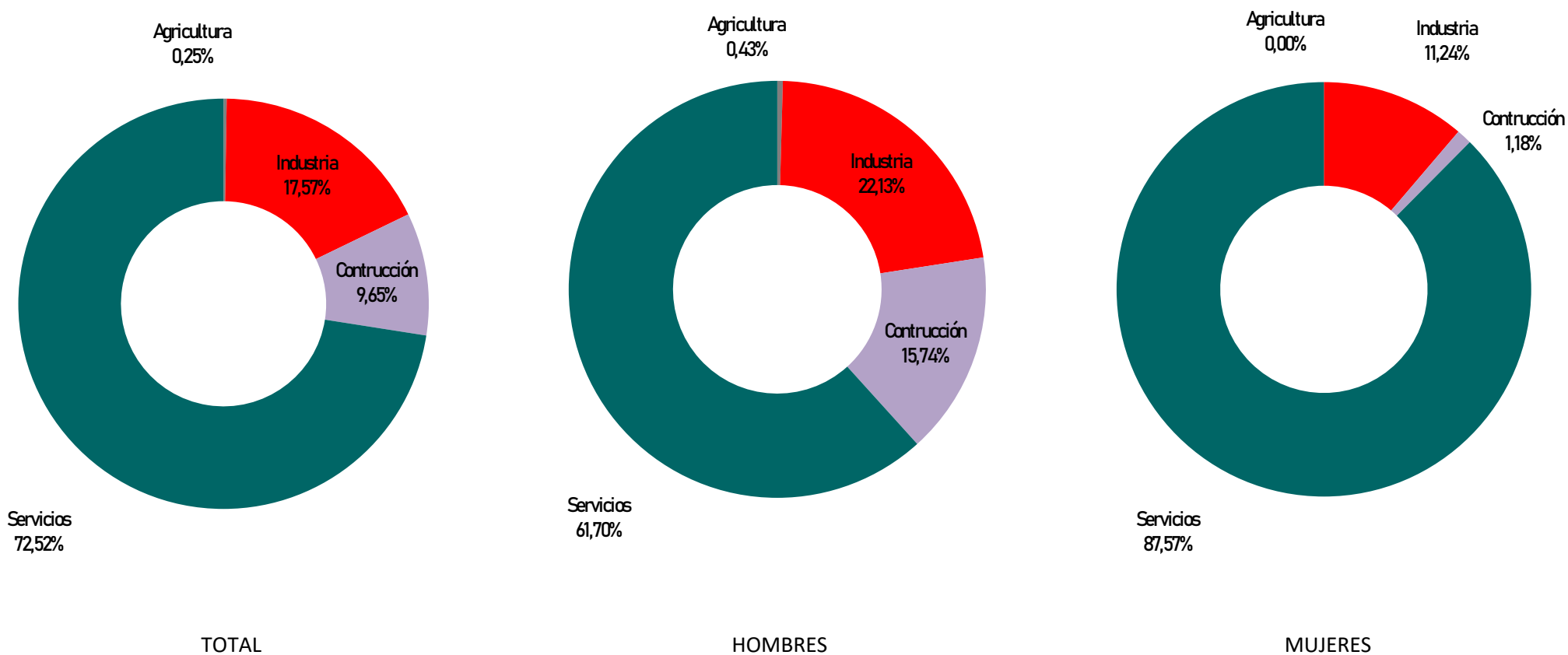


DESEMPLEO FEBRERO 2021 POR GRAN GRUPO DE OCUPACIÓN	HOMBRES	% H	MUJERES	% M	TOTAL	% T
DIRECTORES Y GERENTES	20	71,43	8	28,57	28	0,07
TECNICOS/PROFES.CIENTIF.INTELEC.	116	35,58	210	64,42	326	0,81
TECNICOS ; PROFESIONALES DE APOY	161	48,94	168	51,06	329	0,82
EMPL.CONTABLE/ADMVO/OTROS OFICIN	74	17,79	342	82,21	416	1,04
TRAB.SERV.REST.PERSON.PROTE.VEND	269	20,12	1.068	79,88	1.337	3,34
TRAB.CUALIF.SECT.AGRI/GAN/FOR/P	24	82,76	<=5	3,45	29	0,07
ARTES.TRAB.C.IND.MANUF.CON.S.MIN.	482	92,16	41	7,84	523	1,31
OPERA.INSTA.MAQUI.Y MONTADORES	158	85,41	27	14,59	185	0,46
OCUPACIONES ELEMENTALES CADOS	403	47,25	450	52,75	853	2,13
OCUPACIONES MILITARES	<=5				<=5	
TOTAL	1.710	42,44	2.319	57,56	4.029	10,07



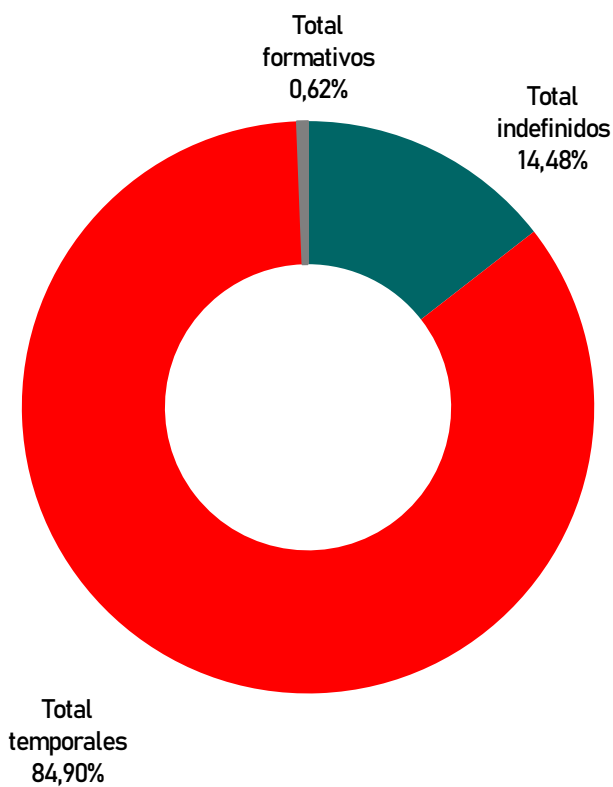
CONTRATACIONES 2021 POR SECTOR

2021	TOTAL					HOMBRES					MUJERES				
	AGRIC	INDUST	CONSTRCC	SERV	TOTAL	AGRIC	INDUST	CONSTRCC	SERV	TOTAL	AGRIC	INDUST	CONSTRCC	SERV	TOTAL
ENERO	1	203	112	872	1188	1	143	110	381	635	0	60	2	491	553
%	0,08	17,09	9,43	73,40	100,00	100,00	70,44	98,21	43,69	53,45	0,00	29,56	1,79	56,31	46,55
FEBRERO	2	142	78	586	808	2	104	74	290	470	0	38	4	296	338
%	0,25	17,57	9,65	72,52	100,00	100,00	73,24	94,87	49,49	58,17	0,00	26,76	5,13	50,51	41,83

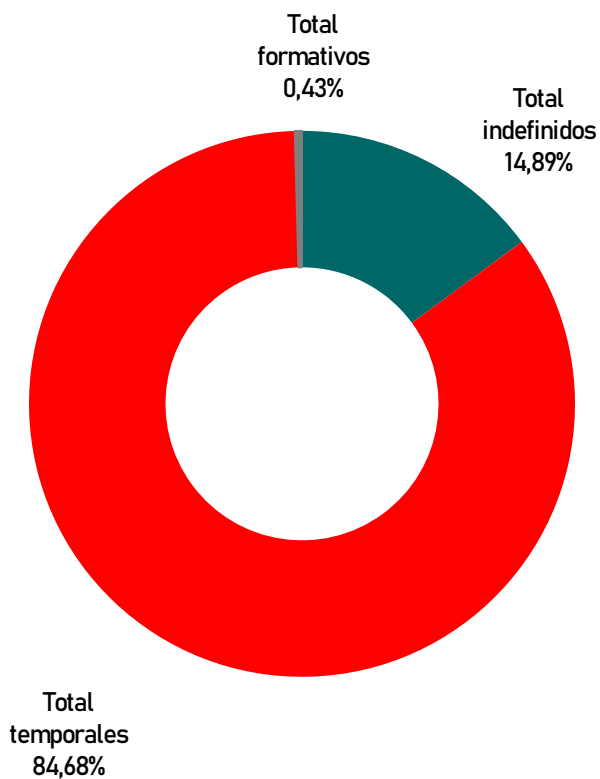


CONTRATACIONES 2021 POR TIPO DE CONTRATO

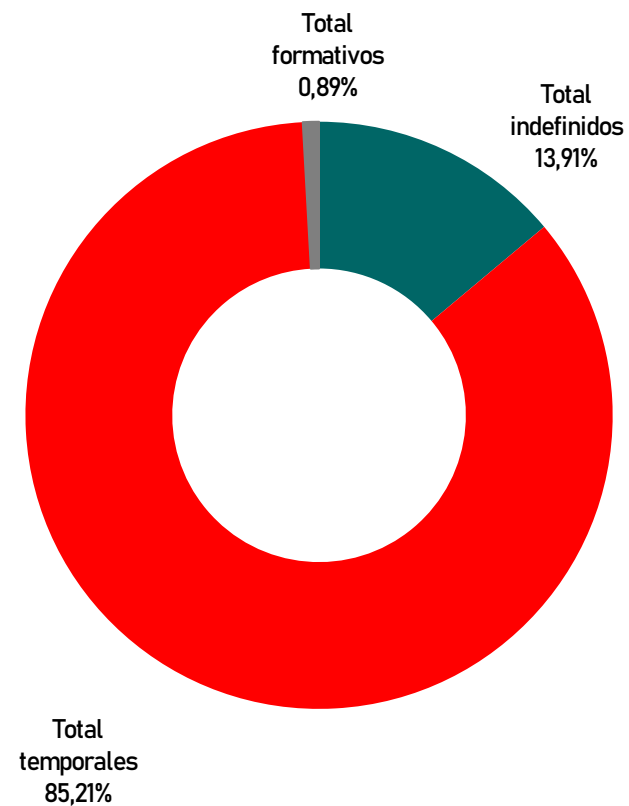
	TOTAL				HOMBRES				MUJERES			
2021	INDEF	TEMP	FORMAT	TOTAL	INDEF	TEMP	FORMAT	TOTAL	INDEF	TEMP	FORMAT	TOTAL
ENERO	132	1047	9	1188	86	545	4	635	46	502	5	553
%	11,11	88,13	0,76	100,00	65,15	52,05	44,44	53,45	34,85	47,95	55,56	46,55
FEBRERO	117	686	5	808	70	398	2	470	47	288	3	338
%	14,48	84,90	0,62	100,00	59,83	58,02	40,00	58,17	40,17	41,98	60,00	41,83



TOTAL



HOMBRES



MUJERES

FUENTES



Estadísticas del SEPE, Servicio Público de Empleo

<https://www.sepe.es/HomeSepe/que-es-el-sepe/estadisticas.html>



SEPEPA, Servicio Público de Empleo DEL Principado de Asturias

sadei

SADEI, Sociedad Asturiana de Estudios Económicos e Industriales

<http://www.sadei.es/es/portal.do>



INE, Instituto Nacional de Estadística

<https://www.ine.es/>



SERVICIO MUNICIPAL DE ESTADÍSTICA DEL AYUNTAMIENTO DE SIERO

<https://www.ayto-siero.es>



**SERVICIO DE PROMOCIÓN ECONÓMICA Y
DESARROLLO LOCAL DE SIERO**