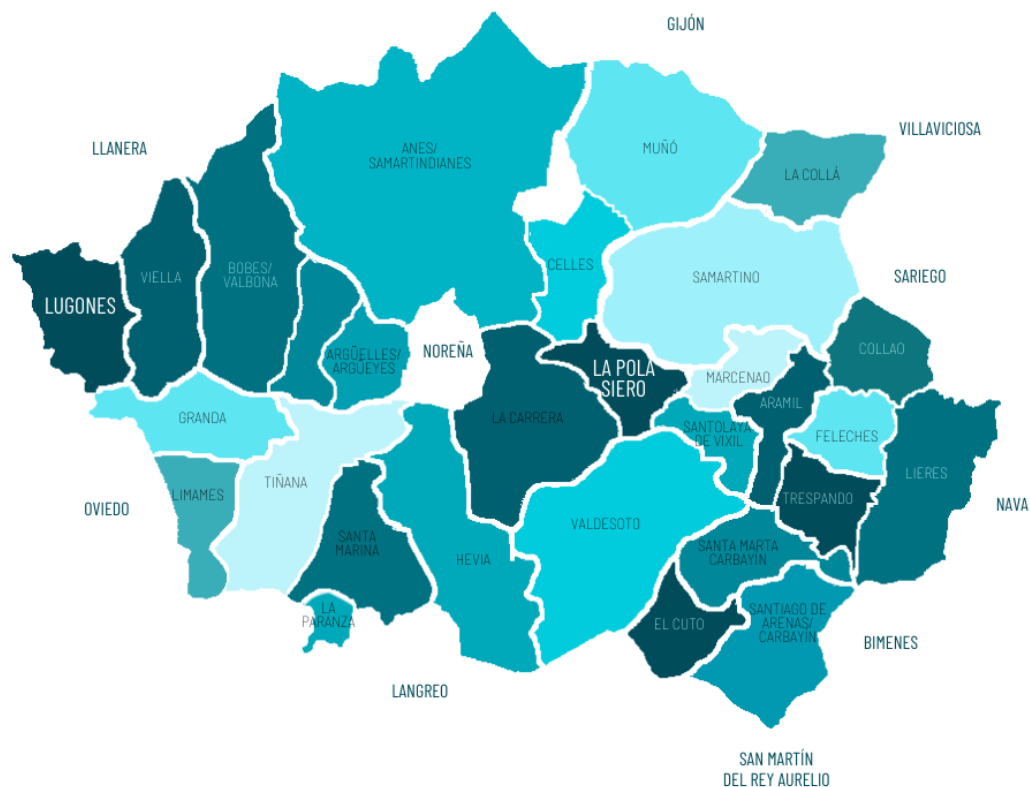


# MARZO 2021



## RESUMEN DATOS DESEMPLEO, CONTRATACIONES Y POBLACIÓN



SERVICIO DE PROMOCIÓN ECONÓMICA Y  
DESARROLLO LOCAL DE SIERO


### DESEMPLEO EN EL MUNICIPIO DE SIERO - AÑO 2021

DESEMPLEO	Enero	Febrero	Marzo	Abril	Mayo	Junio	Julio	Agosto	Sept	Octubre	Nov	Dic
Hombres	1679	1710	1713									
Mujeres	2287	2319	2338									
<b>TOTAL</b>	<b>3.966</b>	<b>4.029</b>	<b>4051</b>									
ABSOLUTAS	119	63	22									
RELATIVAS %	3,09	1,59	0,51									

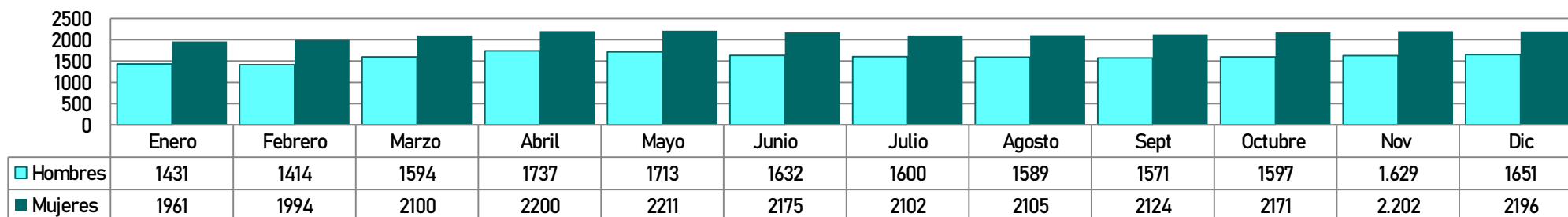
### DESEMPLEO EN EL MUNICIPIO DE SIERO - AÑO 2020

DESEMPLEO	Enero	Febrero	Marzo	Abril	Mayo	Junio	Julio	Agosto	Sept	Octubre	Nov	Dic
Hombres	1.431	1.414	1.594	1.737	1.713	1.632	1.600	1.589	1.571	1597	1.629	1651
Mujeres	1.961	1.994	2.100	2.200	2.211	2.157	2.102	2.105	2.124	2171	2.202	2196
<b>TOTAL</b>	<b>3.392</b>	<b>3.408</b>	<b>3.694</b>	<b>3.937</b>	<b>3.924</b>	<b>3.807</b>	<b>3.702</b>	<b>3.694</b>	<b>3.695</b>	<b>3.768</b>	<b>3.831</b>	<b>3847</b>

### DESEMPLEO SIERO 2021



### DESEMPLEO SIERO 2020




CONTRATOS SEGÚN CENTRO DE TRABAJO: SIERO - AÑO 2021

CONTRATOS	Enero	Febrero	Marzo	Abril	Mayo	Junio	Julio	Agosto	Sept	Octubre	Nov	Dic
Hombres	635	470	682									
Mujeres	553	338	557									
<b>TOTAL</b>	<b>1.188</b>	<b>808</b>	<b>1239</b>									
ABSOLUTAS	-284	-380	431									
RELATIVAS %	-19,3	-31,99	53,34									

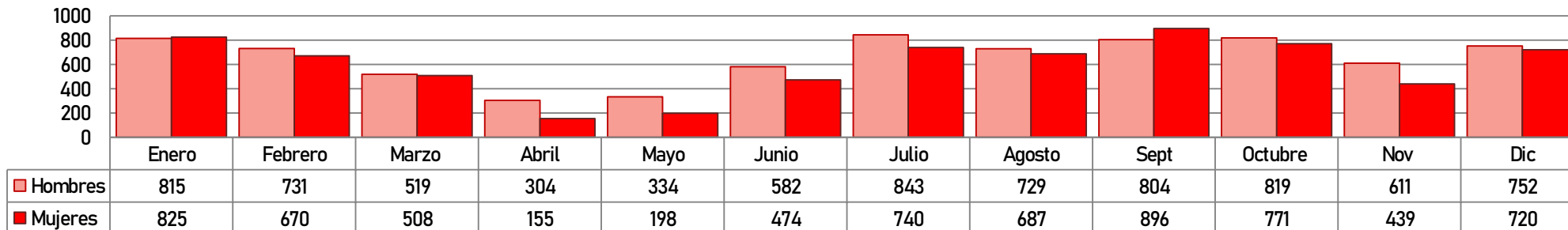
CONTRATOS SEGÚN CENTRO DE TRABAJO: SIERO - AÑO 2020

CONTRATOS	Enero	Febrero	Marzo	Abril	Mayo	Junio	Julio	Agosto	Sept	Octubre	Nov	Dic
Hombres	815	731	519	304	334	582	843	729	804	819	611	752
Mujeres	825	670	508	155	198	474	740	687	896	771	439	720
<b>TOTAL</b>	<b>1.640</b>	<b>1.401</b>	<b>1.027</b>	<b>459</b>	<b>532</b>	<b>1.056</b>	<b>1.583</b>	<b>1.416</b>	<b>1700</b>	<b>1.590</b>	<b>1.050</b>	<b>1472</b>

CONTRATOS SIERO 2021



CONTRATOS SIERO 2020




**POBLACION SIERO - AÑO 2021**

POBLACIÓN	Enero	Febrero	Marzo	Abril	Mayo	Junio	Julio	Agosto	Sept	Octubre	Nov	Dic
<b>TOTAL</b>	<b>51.844</b>	<b>51.844</b>	<b>51.902</b>									
hombres	25.404	25.387	25.413									
mujeres	26.440	26.457	25.489									
ABSOLUTAS	47	0	58									
RELATIVAS	0,09	0,00	0,11									

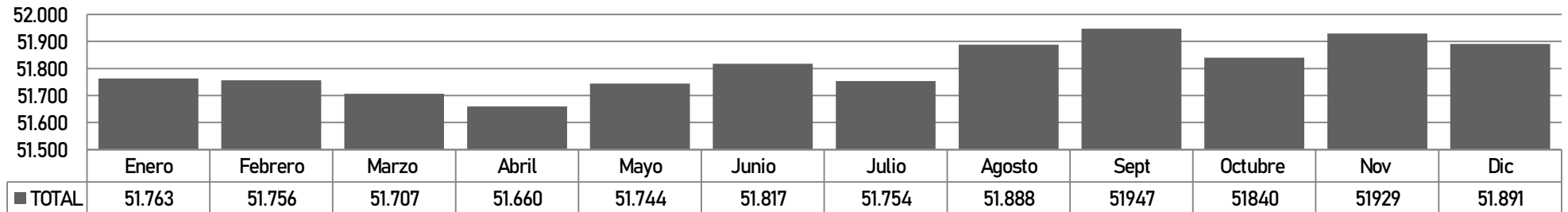
**POBLACION SIERO - AÑO 2020**

POBLACIÓN	Enero	Febrero	Marzo	Abril	Mayo	Junio	Julio	Agosto	Sept	Octubre	Nov	Dic
<b>TOTAL</b>	<b>51.763</b>	<b>51.756</b>	<b>51.707</b>	<b>51.660</b>	<b>51.744</b>	<b>51.817</b>	<b>51.754</b>	<b>51.888</b>	<b>51.947</b>	<b>51.840</b>	<b>51.929</b>	<b>51.891</b>
hombres	25.366	25.357	25.319	25.294	25.336	25.371	25.341	25.402	25.444	25.386	25.434	25.428
mujeres	26.397	26.399	26.388	26.366	26.408	26.446	26.413	26.486	26.503	26.454	26.495	26.463

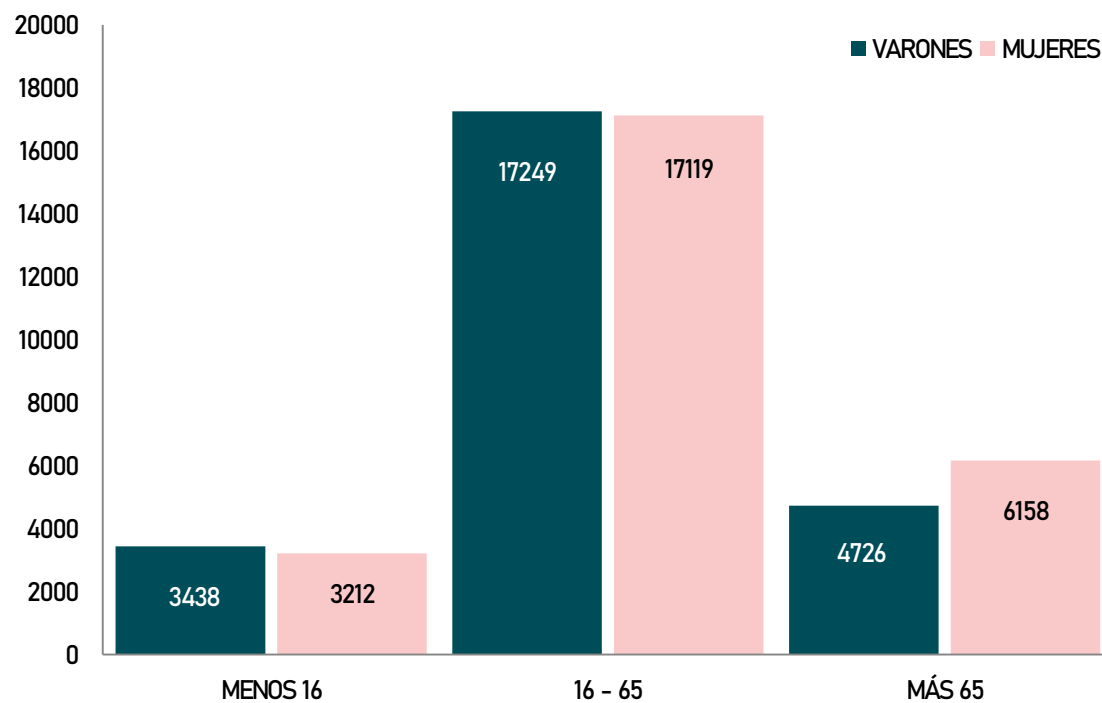
**POBLACIÓN SIERO 2020**



**POBLACIÓN SIERO 2020**



POBLACIÓN SIERO MARZO 2021	VARONES	MUJERES	TOTAL	% VARONES	% MUJERES	% POB
MENOS 16	3438	3212	6650	51,7	48,3	12,81
16 - 65	17249	17119	34368	50,2	49,8	66,22
MÁS 65	4726	6158	10884	43,4	56,6	20,97
TOTAL	25413	26489	51902	49,0	51,0	100,00



DESEMPLEO - AÑO 2021

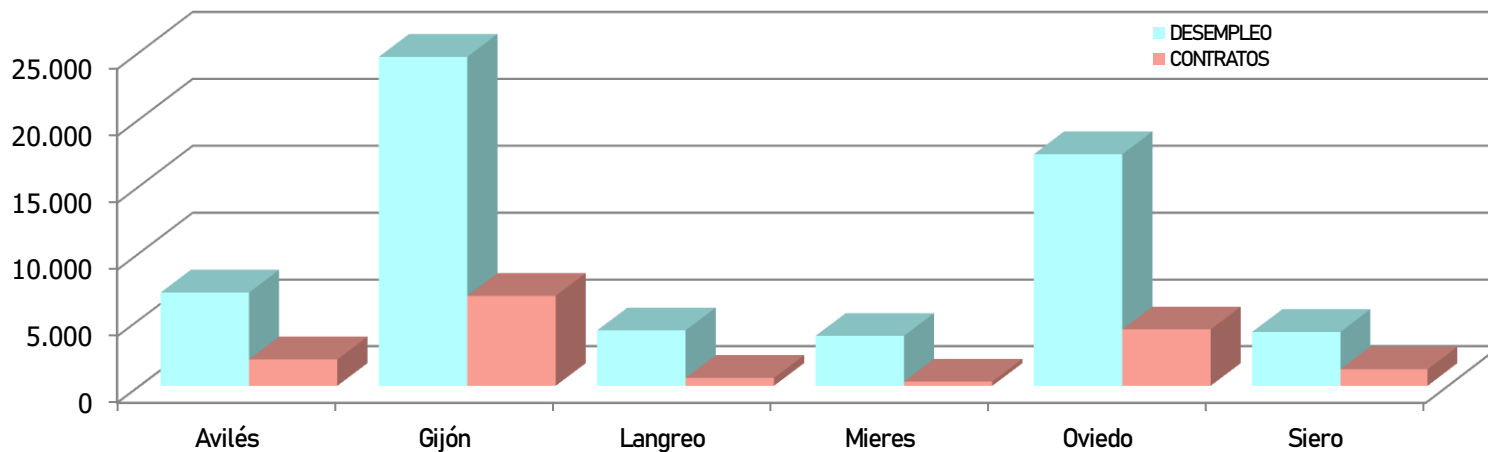
DESEMPLEO	Enero	%	Feb	%	Marzo	%	Abril	%	Mayo	%	Junio	%	Julio	%	Agosto	%	Sept	%	Oct	%	Nov	%	Dic	%
Avilés	6.897	3,22	6992	1,38	7017	0,36																		
Gijón	24.717	3,27	24.980	1,06	24634	-1,39																		
Langreo	4.112	2,24	4.162	1,22	4172	0,24																		
Mieres	3.769	2,22	3.817	1,27	3758	-1,55																		
Oviedo	17.371	3,65	17.592	1,27	17357	-1,34																		
Siero	3.966	3,09	4.029	1,59	4051	0,55																		
<b>ASTURIAS</b>	<b>84.693</b>	<b>3,2</b>	<b>85.781</b>	<b>1,28</b>	<b>84717</b>	<b>-1,24</b>																		

CONTRATOS SEGÚN CENTRO DE TRABAJO - AÑO 2021

CONTRATOS	Enero	%	Feb	%	Marz	%	Abril	%	Mayo	%	Junio	%	Julio	%	Agosto	%	Sept	%	Oct	%	Nov	%	Dic	%
Avilés	1.493	-8,01	1.390	93,10	1988	43,02																		
Gijón	5.627	-6,17	5.423	96,37	6769	24,82																		
Langreo	421	-33,60	367	87,17	595	62,13																		
Mieres	273	0,00	315	115,38	322	2,22																		
Oviedo	4.115	-8,54	3.373	81,97	4246	25,88																		
Siero	1.188	-19,29	808	68,01	1239	53,34																		
<b>ASTURIAS</b>	<b>17.217</b>	<b>-6,75</b>	<b>15.294</b>	<b>88,83</b>	<b>20.415</b>	<b>33,48</b>																		

% VARIACION MENSUAL RELATIVA

MARZO  
2021

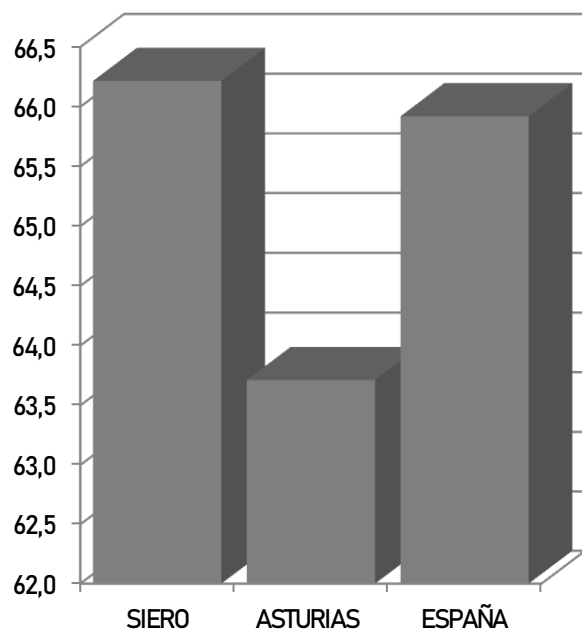


SIERO MARZO 21	POBLACION	DESEMPLEO	CONTRATACIONES	% POBLACIÓN	% DESEMPLEO	% CONTRATACIONES
	VARONES	25.413	1.713	682	48,96	42,29
MUJERES	26.489	2.338	557	51,10	57,71	44,96
TOTAL	51.902	4.051	1.239			

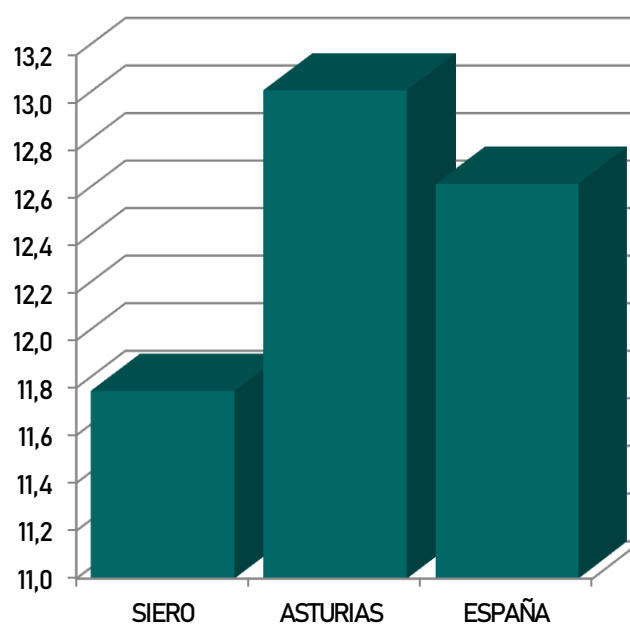
DATOS MARZO 2021	POBLACIÓN	DESEMPLEO	CONTRATOS	POBLACIÓN 16 - 65
SIERO	51902	4.051	1.239	34.368
ASTURIAS*	1.018.775	84717	20415	649.089
ESPAÑA*	47.329.981	3949640	1404107	31.200.726

\*DATOS POBLACION INE ENERO 2020

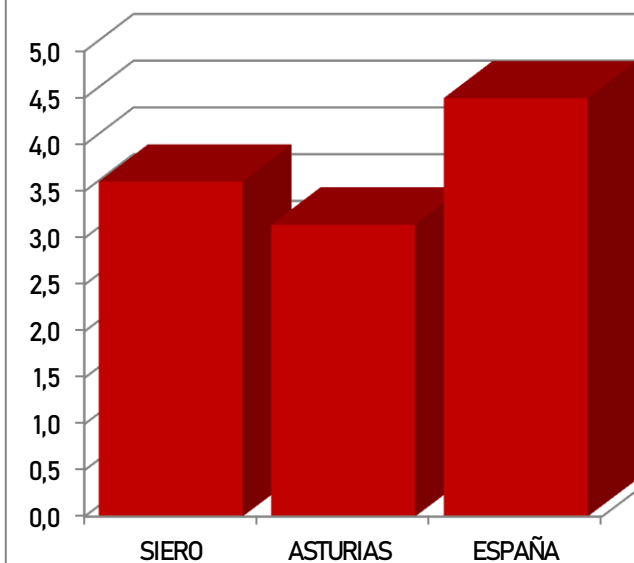
### % POBLACIÓN EDAD TRABAJAR



### % DESEMPLEO POB EDAD TRABAJAR



### % CONTRATOS POBLACION EDAD TRABAJAR



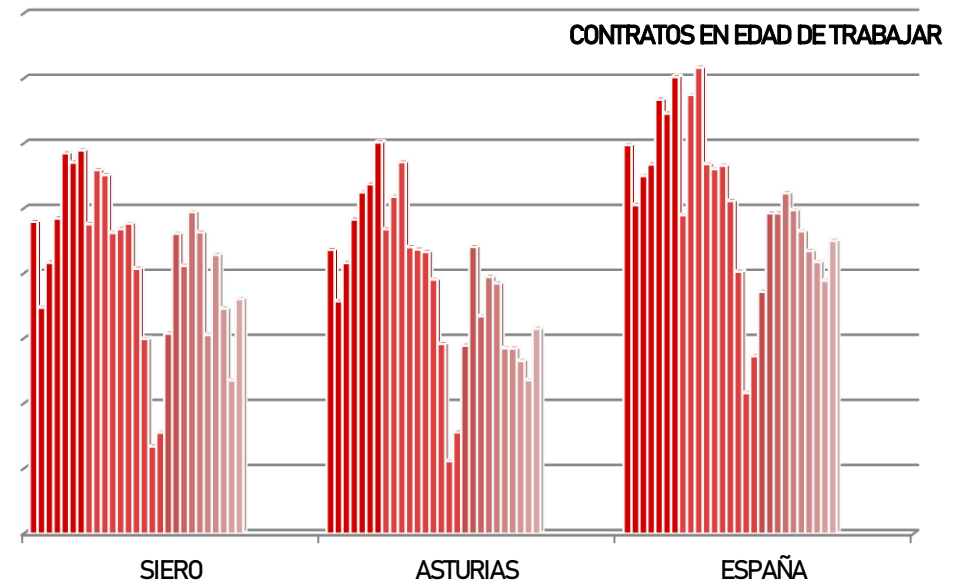
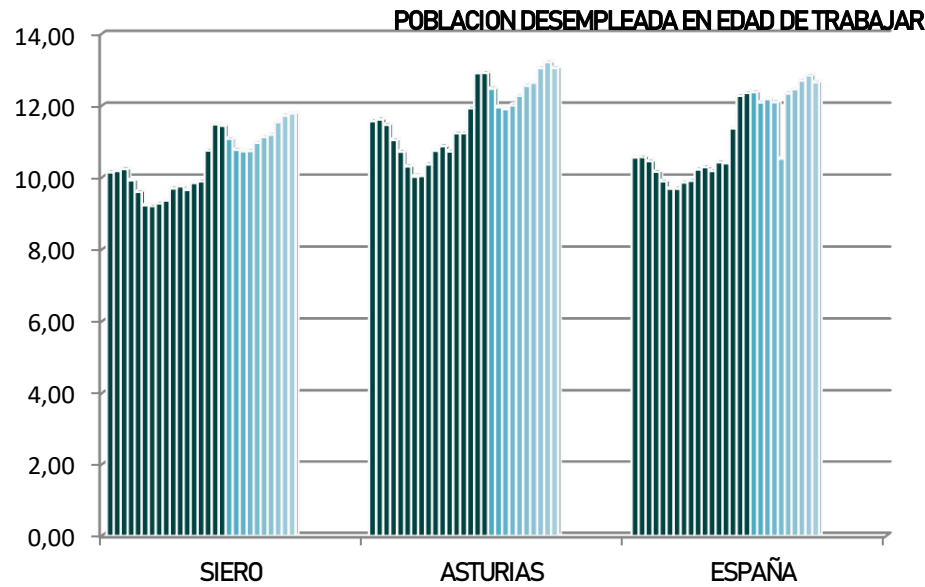
DESEMPLEO	ene 20	feb 20	Mar 20	Abr 20	May 20	Jun 20	Jul 20	Ago 20	Sep 20	Oct 20	Nov 20	Dic 20	Ene 21	feb 21	Mar 21	Abri 21	Mayo 21	Junio 21	Julio 21	Agost 21	Sept 21	Octub 21	Nov 21	Dic 21
SIERO	3.392	3.408	3.694	3.937	3924	3.807	3702	3694	3695	3768	3831	3847	3.966	4.029	4051									
ASTURIAS	72.967	72.940	77.451	83.793	83.860	80990	77633	77298	78006	79704	81514	82070	84694	85.781	48717									
ESPAÑA	3253853	3246047	3548312	3831203	3857776	3862883	3773034	3802814	3776485	3826043	3851312	3888137	3964353	4.008.789	3.949.640									

CONTRATOS	ene 20	feb 20	Mar 20	Abr 20	May 20	Jun 20	Jul 20	Ago 20	Sep 20	Oct 20	Nov 20	Dic 20	Ene 21	feb 21	Mar 21	Abri 21	Mayo 21	Junio 21	Julio 21	Agost 21	Sept 21	Octub 21	Nov 21	Dic 21
SIERO	1.640	1.401	1027	459	532	1.056	1583	1416	1700	1590	1050	1472	1.188	808	1239									
ASTURIAS	28.097	25.341	18.904	7.228	10.109	18.755	28596	21675	25618	24951	18486	18464	17217	15.294	20415									
ESPAÑA	1.764.837	1.594.763	1256510	673.149	850.617	1159602	1536122	1536122	1632484	1551357	1449810	1355147	1302429	1.212.284	1.404.107									

POBLACIÓN TOTAL	ene 20	feb 20	Mar 20	Abr 20	May 20	Jun 20	Jul 20	Ago 20	Sep 20	Oct 20	Nov 20	Dic 20	Ene 21	feb 21	Mar 21	Abri 21	Mayo 21	Junio 21	Julio 21	Agost 21	Sept 21	Octub 21	Nov 21	Dic 21
SIERO	51.763	51.756	51.707	51.660	51.744	51.817	51.754	51.888	51.947	51840	51929	51891	51844	51844	51902									
ASTURIAS*	1018775																							
ESPAÑA*	47329981																							

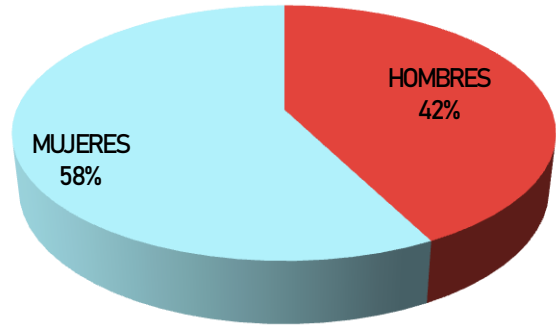
POBLACIÓN 16 - 65	ene 20	feb 20	Mar 20	Abr 20	May 20	Jun 20	Jul 20	Ago 20	Sep 20	Oct 20	Nov 20	Dic 20	Ene 21	feb 21	Mar 21	Abri 21	Mayo 21	Junio 21	Julio 21	Agost 21	Sept 21	Octub 21	Nov 21	Dic 21
SIERO	34.412	34.405	34.328	34.275	34.278	34.348	34.336	34.397	34.397	34336	34408	34345	34346	34341	34368									
ASTURIAS*	649.089																							
ESPAÑA*	31.200.726																							

\*Datos población INE Enero 2020

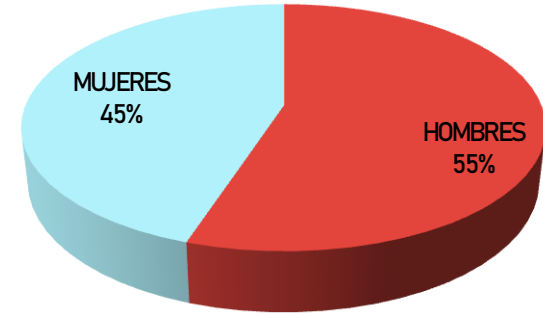




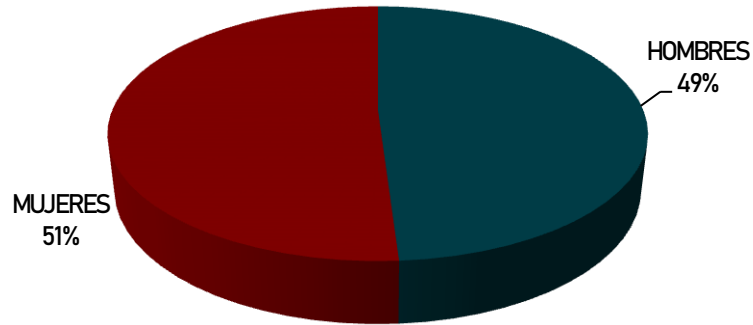
DESEMPLEO



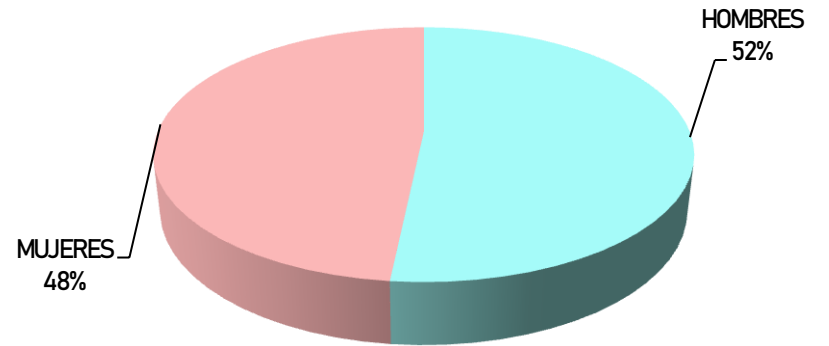
CONTRATOS



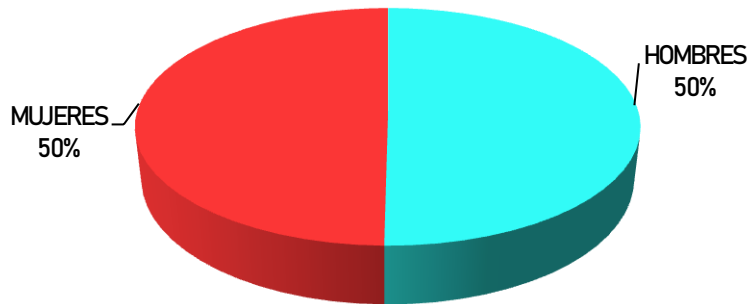
POBLACION SIERO



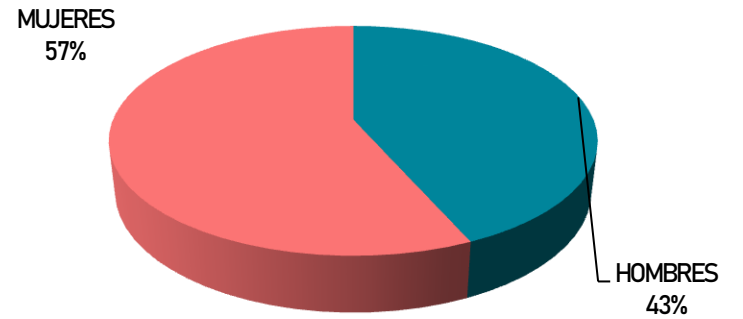
MENORES 16



16 - 65 AÑOS

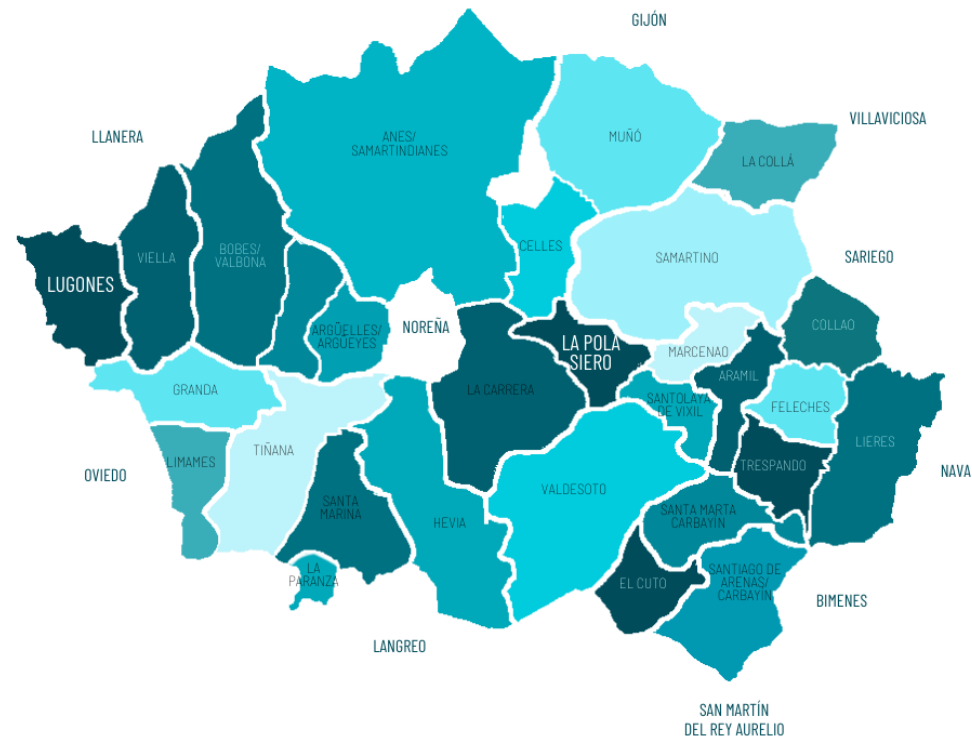


MAYORES 65



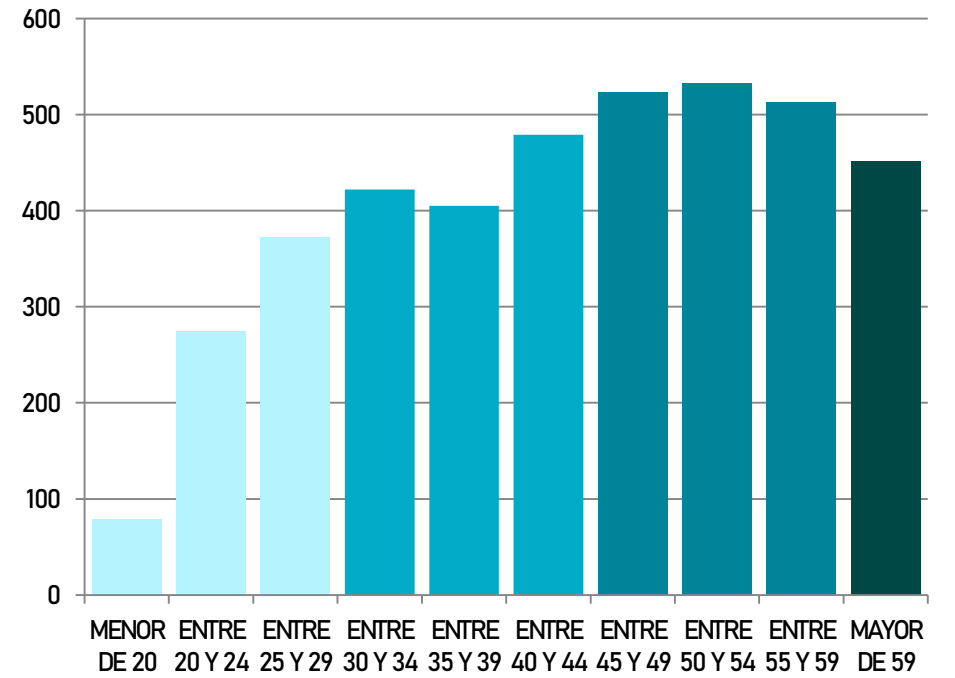
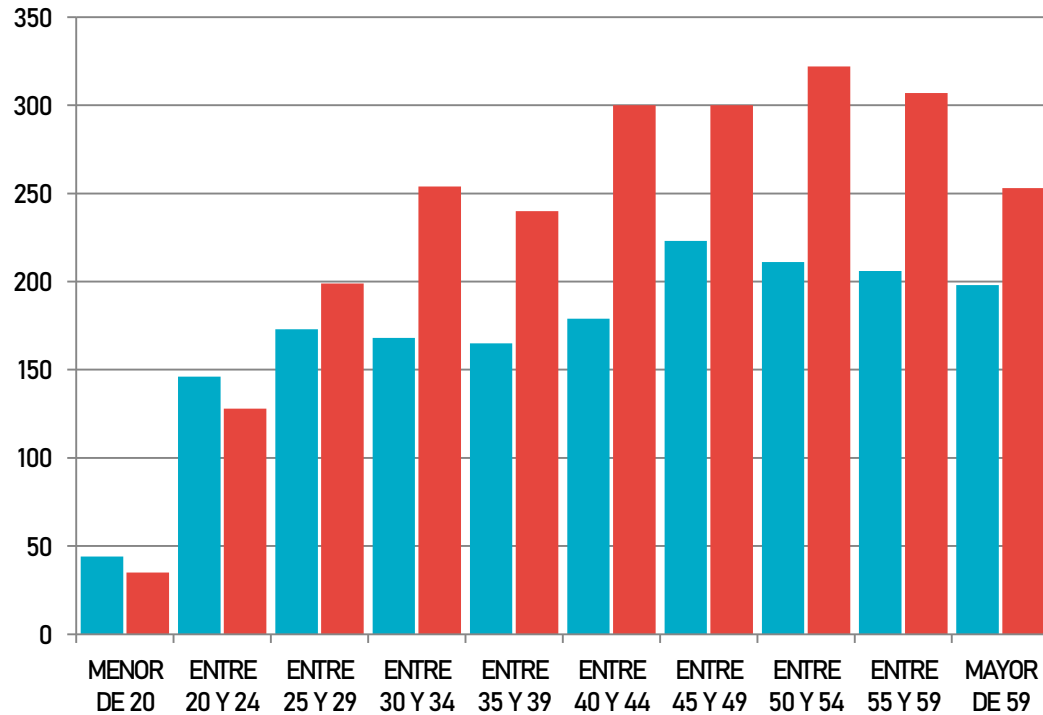
# DESEMPLEO SIERO

## MARZO 2021

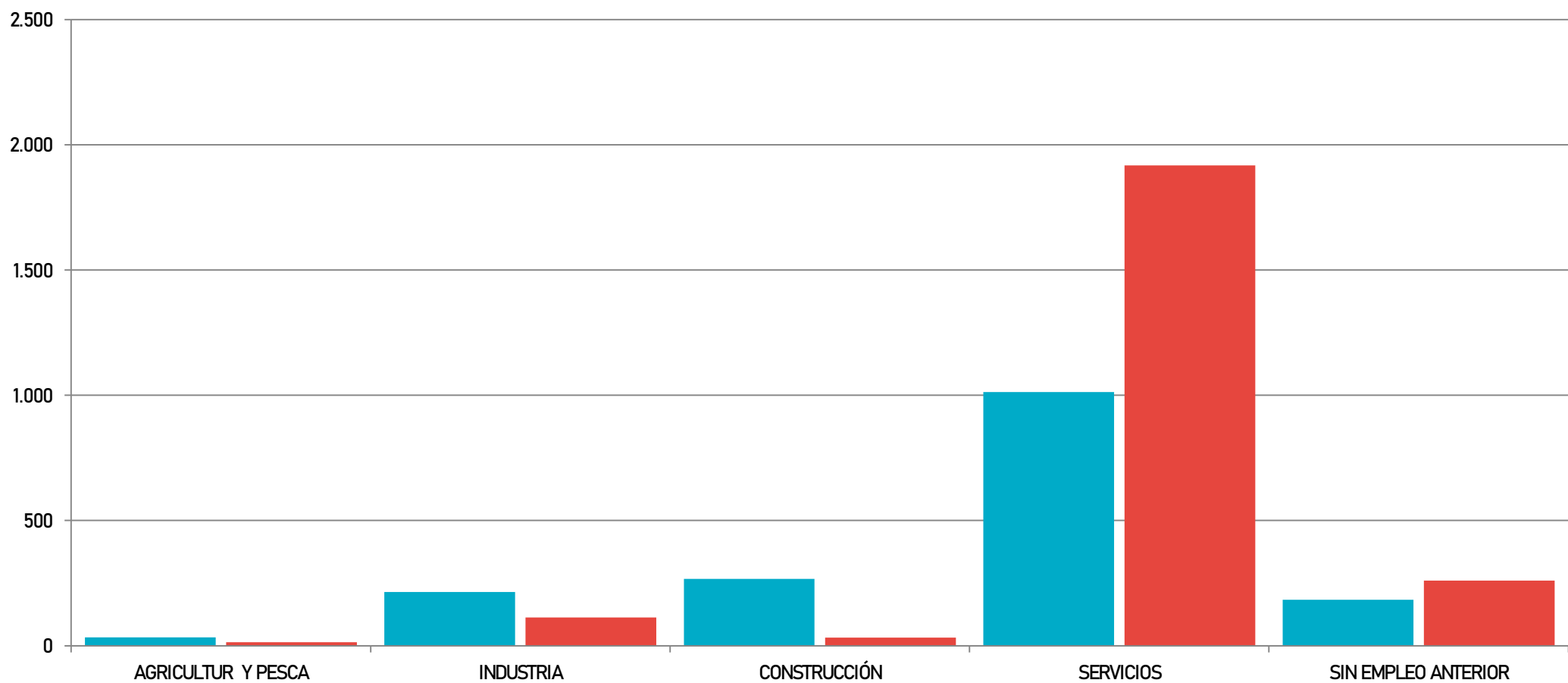


SERVICIO DE PROMOCIÓN ECONÓMICA  
Y DESARROLLO LOCAL DE SIERO

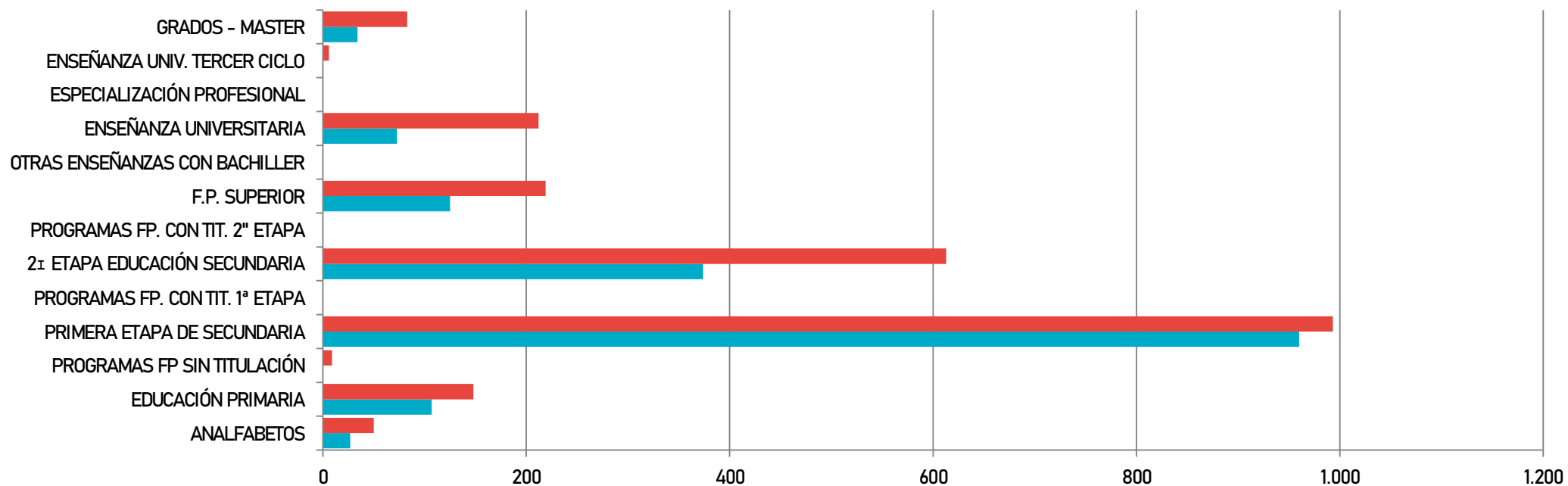
DESEMPLEO MARZO 21 POR GRUPOS EDAD	HOMBRES	% H	MUJERES	% M	TOTAL	% T
MENOR DE 20	44	55,70	35	44,30	79	1,95
ENTRE 20 Y 24	146	53,28	128	46,72	274	6,76
ENTRE 25 Y 29	173	46,51	199	53,49	372	9,18
ENTRE 30 Y 34	168	39,81	254	60,19	422	10,42
ENTRE 35 Y 39	165	40,74	240	59,26	405	10,00
ENTRE 40 Y 44	179	37,37	300	62,63	479	11,82
ENTRE 45 Y 49	223	42,64	300	57,36	523	12,91
ENTRE 50 Y 54	211	39,59	322	60,41	533	13,16
ENTRE 55 Y 59	206	40,16	307	59,84	513	12,66
MAYOR DE 59	198	43,90	253	56,10	451	11,13
<b>TOTAL</b>	<b>1.713</b>	<b>42,29</b>	<b>2.338</b>	<b>57,71</b>	<b>4.051</b>	<b>100,00</b>



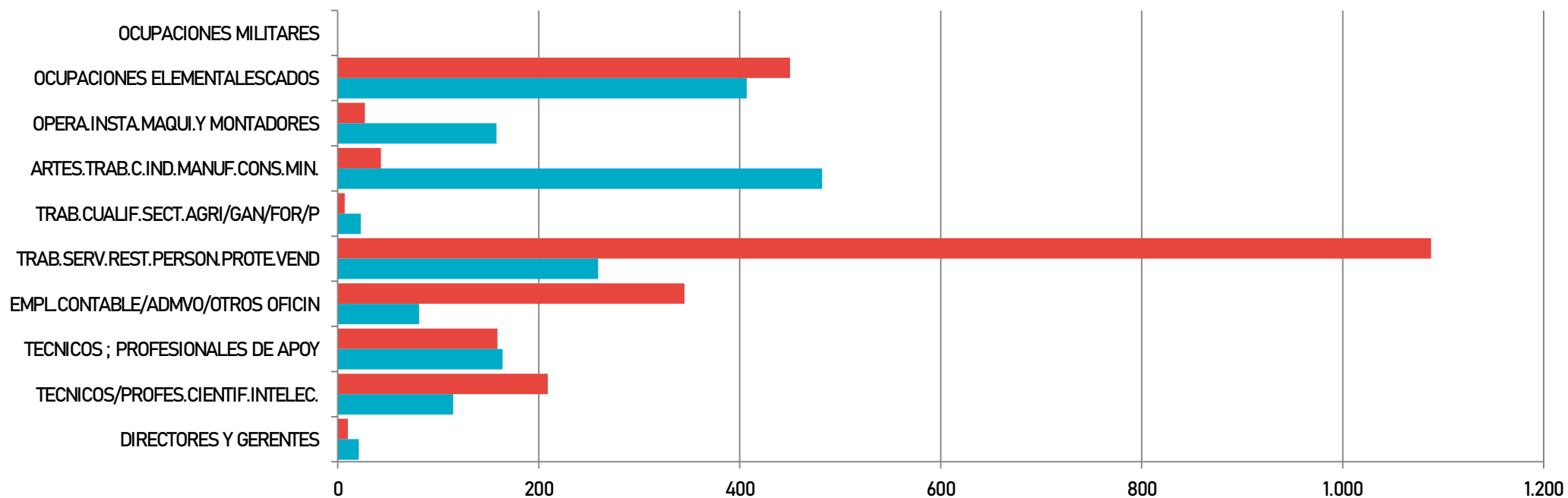
DESEMPLEO MARZO 2021 POR SECTORES	HOMBRES	% H	MUJERES	% M	TOTAL	% T
AGRICULTUR Y PESCA	34	70,83	14	29,17	48	1,18
INDUSTRIA	215	65,55	113	34,45	328	8,10
CONSTRUCCIÓN	267	89,00	33	11,00	300	7,41
SERVICIOS	1.013	34,56	1.918	65,44	2.931	72,35
SIN EMPLEO ANTERIOR	184	41,44	260	58,56	444	10,96
TOTAL	1.713	42,29	2.338	57,71	4.051	100,00



DESEMPLEO MARZO 21 POR NIVEL DE ESTUDIOS	HOMBRES	% H	MUJERES	% M	TOTAL	% T
ANALFABETOS	27	35,06	50	64,94	77	1,90
EDUCACIÓN PRIMARIA	107	41,96	148	58,04	255	6,29
PROGRAMAS FP SIN TITULACIÓN	<=5	7,14	9	64,29	14	0,35
PRIMERA ETAPA DE SECUNDARIA	960	49,16	993	50,84	1.953	48,21
PROGRAMAS FP. CON TIT. 1ª ETAPA	<=5		<=5		<=5	0,02
2ª ETAPA EDUCACIÓN SECUNDARIA	374	37,89	613	62,11	987	24,36
PROGRAMAS FP. CON TIT. 2ª ETAPA						0,02
F.P. SUPERIOR	125	36,34	219	63,66	344	8,49
OTRAS ENSEÑANZAS CON BACHILLER	<=5				<=5	0,02
ENSEÑANZA UNIVERSITARIA	73	25,61	212	74,39	285	7,04
ESPECIALIZACIÓN PROFESIONAL	<=5		<=5		<=5	0,02
ENSEÑANZA UNIV. TERCER CICLO	<=5		6		11	0,27
GRADOS - MASTER	34	29,06	83	70,94	117	2,89
<b>TOTAL</b>	<b>1.713</b>	<b>42,29</b>	<b>2.338</b>	<b>57,71</b>	<b>4.051</b>	<b>100,00</b>

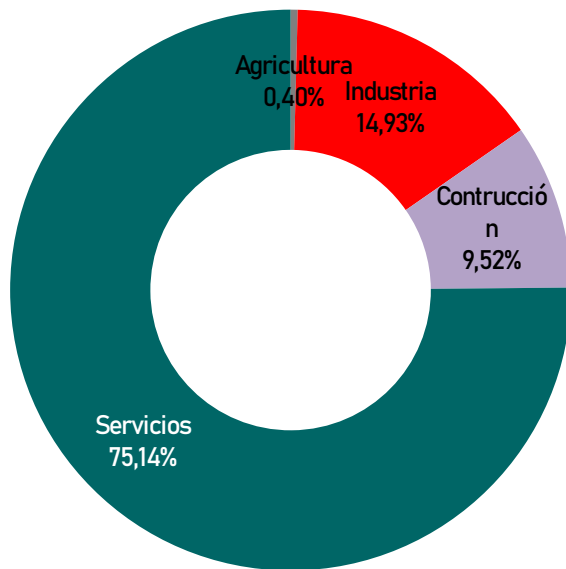


DESEMPLEO MARZO 2021 POR GRAN GRUPO DE OCUPACIÓN	HOMBRES	% H	MUJERES	% M	TOTAL	% T
DIRECTORES Y GERENTES	21	67,74	10	32,26	31	0,77
TECNICOS/PROFES.CIENTIF.INTELEC.	115	35,49	209	64,51	324	8,00
TECNICOS ; PROFESIONALES DE APOY	164	50,77	159	49,23	323	7,97
EMPL.CONTABLE/ADMVO/OTROS OFICIN	81	19,01	345	80,99	426	10,52
TRAB.SERV.REST.PERSON.PROTE.VEND	259	19,23	1.088	80,77	1.347	33,25
TRAB.CUALIF.SECT.AGRI/GAN/FOR/P	23	76,67	7	23,33	30	0,74
ARTES.TRAB.C.IND.MANUF.CON.S.MIN.	482	91,81	43	8,19	525	12,96
OPERA.INSTA.MAQUI.Y MONTADORES	158	85,41	27	14,59	185	4,57
OCUPACIONES ELEMENTALES CADOS	407	47,49	450	52,51	857	21,16
OCUPACIONES MILITARES	<=5				<=5	
<b>TOTAL</b>	<b>1.713</b>	<b>42,29</b>	<b>2.338</b>	<b>57,71</b>	<b>4.051</b>	<b>100,00</b>

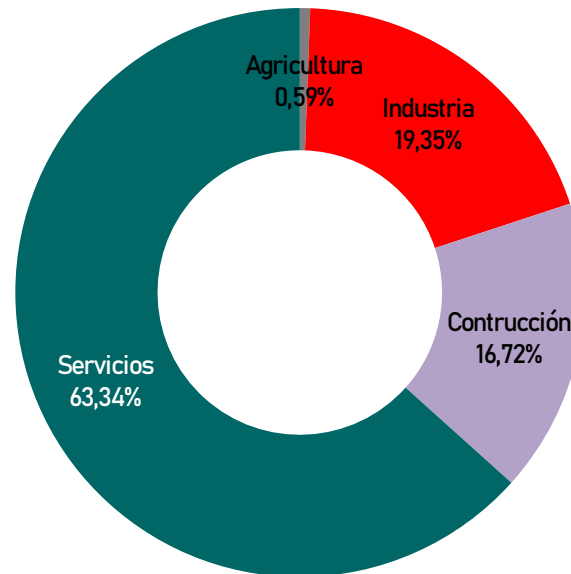


### CONTRATACIONES 2021 POR SECTOR

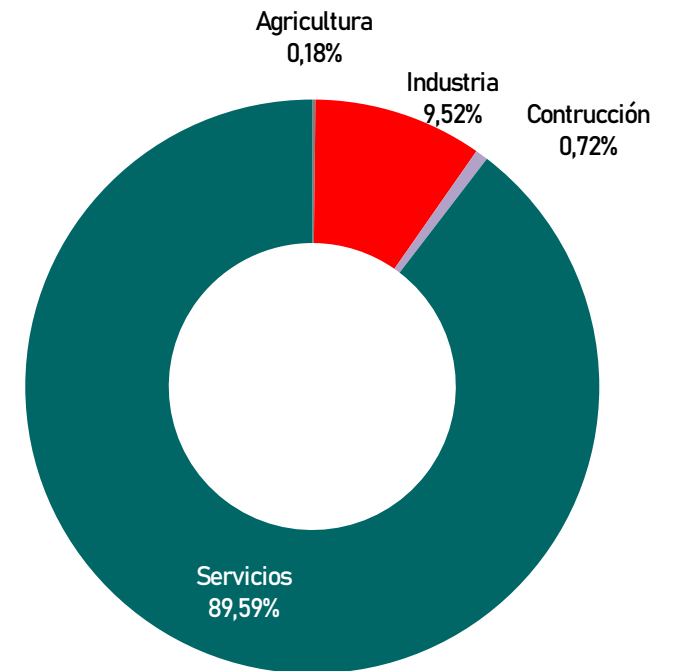
2021	TOTAL					HOMBRES					MUJERES				
	AGRIC	INDUST	CONSTRCC	SERV	TOTAL	AGRIC	INDUST	CONSTRCC	SERV	TOTAL	AGRIC	INDUST	CONSTRCC	SERV	TOTAL
ENERO	1	203	112	872	1188	1	143	110	381	635	0	60	2	491	553
%	0,08	17,09	9,43	73,40	100,00	100,00	70,44	98,21	43,69	53,45	0,00	29,56	1,79	56,31	46,55
FEBRERO	2	142	78	586	808	2	104	74	290	470	0	38	4	296	338
%	0,25	17,57	9,65	72,52	100,00	100,00	73,24	94,87	49,49	58,17	0,00	26,76	5,13	50,51	41,83
MARZO	5	185	118	931	1239	4	132	114	432	682	1	53	4	499	557
%	0,40	14,93	9,52	75,14	100,00	80,00	71,35	96,61	46,40	55,04	20,00	28,65	3,39	53,60	44,96



TOTAL



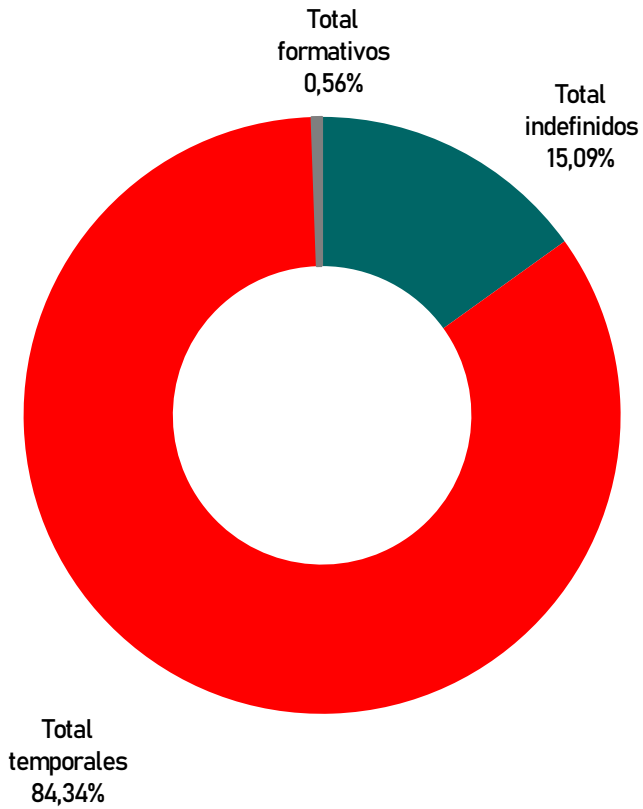
HOMBRES



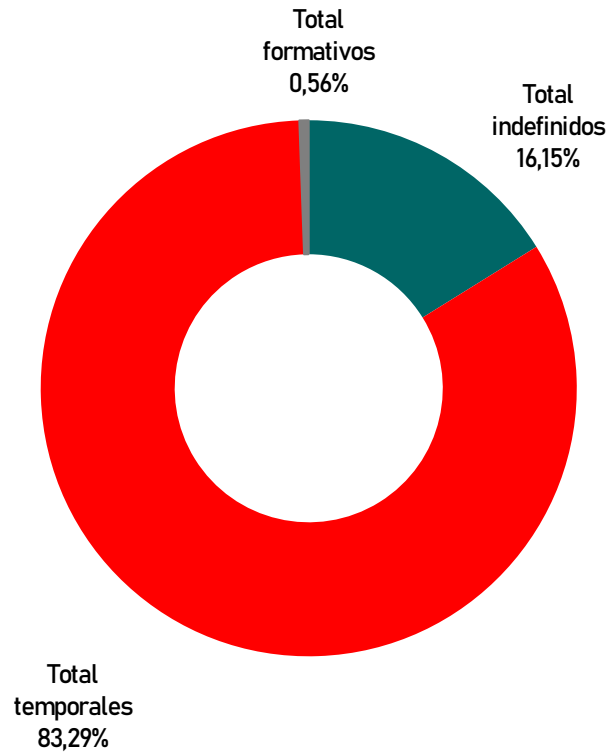
MUJERES

### CONTRATACIONES 2021 POR TIPO DE CONTRATO

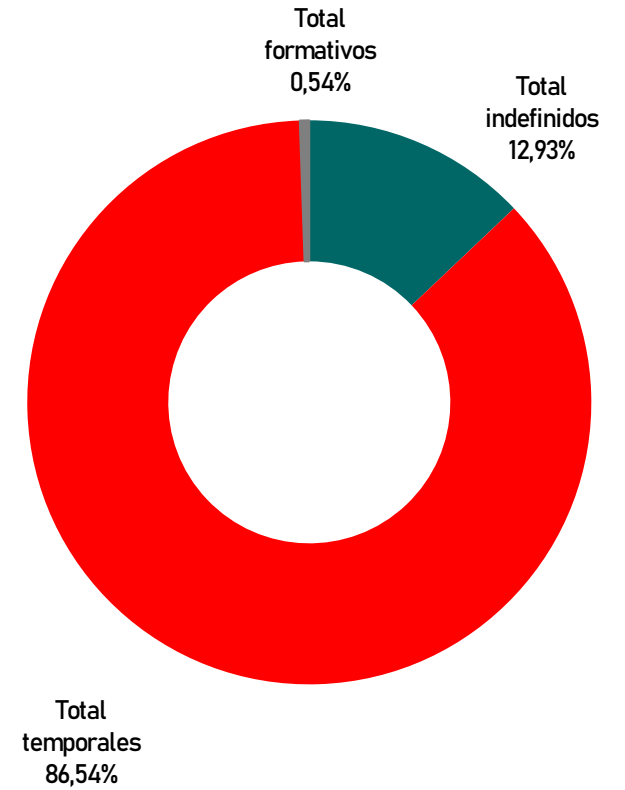
	TOTAL				HOMBRES				MUJERES			
2021	INDEF	TEMP	FORMAT	TOTAL	INDEF	TEMP	FORMAT	TOTAL	INDEF	TEMP	FORMAT	TOTAL
<b>ENERO</b>	132	1047	9	1188	86	545	4	635	46	502	5	553
%	11,11	88,13	0,76	100,00	65,15	52,05	44,44	53,45	34,85	47,95	55,56	46,55
<b>FEBRERO</b>	117	686	5	808	70	398	2	470	47	288	3	338
%	14,48	84,90	0,62	100,00	59,83	58,02	40,00	58,17	40,17	41,98	60,00	41,83
<b>MARZO</b>	187	1045	7	1239	115	593	4	682	72	482	3	557
%	15,09	84,34	0,56	100,00	61,50	56,75	57,14	55,04	38,50	46,12	42,86	44,96



TOTAL



HOMBRES



MUJERES



## FUENTES



Estadísticas del SEPE, Servicio Público de Empleo

<https://www.sepe.es/HomeSepe/que-es-el-sepe/estadisticas.html>



SEPEPA, Servicio Público de Empleo DEL Principado de Asturias



**sadei**

SADEI, Sociedad Asturiana de Estudios Económicos e Industriales

<http://www.sadei.es/es/portal.do>



INE, Instituto Nacional de Estadística

<https://www.ine.es/>



SERVICIO MUNICIPAL DE ESTADÍSTICA DEL AYUNTAMIENTO DE SIERO

<https://www.ayto-siero.es>



**SERVICIO DE PROMOCIÓN ECONÓMICA  
Y DESARROLLO LOCAL DE SIERO**