


**AYUNTAMIENTO DE SIERO**

**PROYECTO PRESUPUESTO**

**EJERCICIO 2019**

**ESTADO DE GASTOS**



**AYUNTAMIENTO DE SIERO**

**PROYECTO PRESUPUESTO**

**EJERCICIO 2019**


**Resumen por Capítulo y Área de Gasto**

(ANTEPROYECTO) RESUMEN POR CAPITULO Y ÁREA DE GASTO

ÁREA DE GASTO

	0	1	2	3	4	9	Total
1		5.899.086,34	1.641.325,66	561.003,37	1.238.884,42	3.830.537,12	12.970.836,31
2		8.909.903,00	1.620.230,00	2.361.548,00	1.203.693,00	2.825.783,00	16.921.157,90
3	33.203,30					20.000,00	53.203,30
4		693.514,00	737.048,17	5.771.858,06	37.853,07	225.515,75	7.465.789,05
6		2.970.577,56		255.000,00	570.000,00	398.897,52	4.195.475,08
8						100.000,00	100.000,00
9	674.479,15						674.479,15
Total	707.652,45	18.273.080,90	3.998.603,83	8.950.409,43	3.050.430,49	7.400.733,39	42.380.940,49

C A P I T U L O



**AYUNTAMIENTO DE SIERO**

**PROYECTO PRESUPUESTO**

**EJERCICIO 2019**

**Clasificación por Programas**

PRESUPUESTO DE GASTOS Resumen por Programa


PUESTO DE GASTOS 2019

Programa	Descripción	Créditos Iniciales
01100	Deuda publica	707.682,45
	DEUDA PÚBLICA.	707.682,45
13200	Seguridad y Orden Público	2.745.751,84
13300	ORDENACIÓN DEL TRÁFICO Y DEL ESTACIONAMIENTO	127.455,00
13500	PROTECCIÓN CIVIL	20.501,00
13600	Prevención y Extinción de incendios	654.349,00
15100	URBANISMO	1.321.347,39
15110	Oficina Técnica de urbanismo	743.718,92
15220	VIVIENDAS Y ALBERGUES	30.050,00
15320	VIAS URBANAS	635.301,50
16000	Alcantarillado	1.482.501,00
16100	Aastecimiento domiciliario de Aguas	3.235.918,05
16210	Recogida de Residuos solidos urbanos	1.395.750,00
16230	Tratamiento de residuos	847.000,00
16300	LIMPIEZA VIARIA	1.667.686,39
16500	ALUMBRADO PUBLICO	1.773.444,92
17100	Parques y jardines	1.172.805,89
17200	Otras actuaciones relacionbadas con el medio ambiente	419.500,00
	SERVICIOS PUBLICOS BÁSICOS.	18.273.080,90
22100	Otras Prestaciones económicas a favor de los trabajadores	323.119,68
23100	Asistencia Social Primaria	1.637.399,99
23110	Casa de Encuentros y Centro de Atención a la Mujer	89.242,37
23120	Promoción social	287.553,35
23130	Ayuda a grandes dependientes	587.619,00
23140	Ayuda a domicilio	904.419,81
24100	Planes de Empleo	169.249,63
	ACTUACIONES DE PROTECCIÓN Y PROMOCION SOCIAL.	3.998.603,83
32300	Funcionamiento centros de enseñanza preescolar y primaria	1.439.917,43
32310	Escuela Infantil de Pola	211.323,45
32320	Escuela Infantil de Lugones	239.831,26
32600	SERVICIOS COMPLEMENTARIOS DE LA EDUCACION	554.000,00
33300	Centros Polivalentes Culturales	358.373,89
33400	Promoción Cultural	2.469.637,68
33700	Actividades de Ocio y tiempo libre	109.000,00
33710	Hogares de jubilados	79.240,00
33800	Fiestas y festejos populares	195.933,11
34100	Fomento del Deporte	3.175.152,61
34200	Instalaciones deportivas	118.000,00
	PRODUCCIÓN DE BIENES PÚBLICOS DE CARÁCTER PREFERENTE.	8.950.409,43
41000	Mercado de ganados	615.316,88
41900	Concursos de Ganados	90.000,00
41910	Agrosiero	30.500,00
43200	Turismo	26.000,00
43300	Agencia de Desarrollo Local	214.903,07

## PRESUPUESTO DE GASTOS Resumen por Programa

PUESTO DE GASTOS 2019

Programa	Descripción	Créditos Iniciales
45400	Caminos vecinales	1.901.478,46
49300	Oficina de Información al consumidor	157.412,08
49310	Centro de Formación al consumidor	14.820,00
	ACTUACIONES DE CARÁCTER ECONÓMICO.	3.050.430,49
91200	Organos de gobierno	686.699,10
92000	Administración general	2.734.591,14
92010	Servicios informáticos	515.310,61
92020	Parque móvil y almacenes generales	536.558,61
92310	Padron de habitantes	72.351,57
92400	Participación ciudadana	51.854,75
92900	IMPREVISTOS Y FUNCIONES NO CLASIFICADAS.	50.000,00
93100	Oficina presupuestaria	112.557,02
93110	Intervención General	492.209,73
93200	Rentas y Exacciones	1.244.005,08
93300	Gestión del Patrimonio	149.013,96
93310	Edificios oficiales de uso múltiple	477.200,00
93400	Gestión de la deuda y la tesorería	278.381,82
	ACTUACIONES DE CARÁCTER GENERAL.	7.400.733,39
	<b>Total general</b>	<b>42.380.940,49</b>



**AYUNTAMIENTO DE SIERO**

**PROYECTO PRESUPUESTO**

**EJERCICIO 2019**

**Clasificación por Área de Gasto y Política**

**AYUNTAMIENTO DE SIERO**

Fecha Obtención 02/11/2018

08:42:53

**PRESUPUESTO DE GASTOS DE 2019**

(ANTEPROYECTO)


Pág.

1

**RESUMEN POR ÁREA GASTO Y POLÍTICA**

Clasificación		DENOMINACIÓN DE LAS APLICACIONES	Créditos Iniciales	
Área Gasto	Política		Área Gasto	Política
0	01	DEUDA PÚBLICA.		707.682,45
0		<b>TOTAL ÁREA GASTO 0 DEUDA PÚBLICA.</b>	<b>707.682,45</b>	
1	13	SEGURIDAD Y MOVILIDAD CIUDADANA.		3.548.056,84
1	15	VIVIENDA Y URBANISMO.		2.730.417,81
1	16	BIENESTAR COMUNITARIO .		10.402.300,36
1	17	MEDIO AMBIENTE.		1.592.305,89
1		<b>TOTAL ÁREA GASTO 1 SERVICIOS PÚBLICOS BÁSICOS.</b>	<b>18.273.080,90</b>	
2	22	OTRAS PRESTACIONES ECONÓMICAS A FAVOR DE EMPLEADOS.		323.119,68
2	23	SERVICIOS SOCIALES Y PROMOCIÓN SOCIAL.		3.506.234,52
2	24	FOMENTO DEL EMPLEO.		169.249,63
2		<b>TOTAL ÁREA GASTO 2 ACTUACIONES DE PROTECCIÓN Y PROMOCIÓN SOCIAL.</b>	<b>3.998.603,83</b>	
3	32	EDUCACIÓN.		2.445.072,14
3	33	CULTURA.		3.212.184,68
3	34	DEPORTE.		3.293.152,61
3		<b>TOTAL ÁREA GASTO 3 PRODUCCIÓN DE BIENES PÚBLICOS DE CARÁCTER PREFERENTE.</b>	<b>8.950.409,43</b>	
4	41	AGRICULTURA, GANADERIA Y PESCA.		735.816,88
4	43	COMERCIO, TURISMO Y PEQUEÑAS Y MEDIANAS EMPRESAS.		240.903,07
4	45	INFRAESTRUCTURAS.		1.901.478,46
4	49	OTRAS ACTUACIONES DE CARÁCTER ECONOMICO.		172.232,08
4		<b>TOTAL ÁREA GASTO 4 ACTUACIONES DE CARÁCTER ECONÓMICO.</b>	<b>3.050.430,49</b>	
9	91	ORGANOS DE GOBIERNO.		686.699,10
9	92	SERVICIOS DE CARACTER GENERAL.		3.960.666,68
9	93	ADMINISTRACIÓN FINANCIERA Y TRIBUTARIA.		2.753.367,61
9		<b>TOTAL ÁREA GASTO 9 ACTUACIONES DE CARÁCTER GENERAL.</b>	<b>7.400.733,39</b>	
		<b>Suman los Créditos . . .</b>	<b>42.380.940,49</b>	<b>42.380.940,49</b>





# AYUNTAMIENTO DE SIERO

## PROYECTO PRESUPUESTO

**EJERCICIO 2019**

**Clasificación por Política Gasto, Grupo  
Programa, Programa**

PRESUPUESTO DE GASTOS DE 2019 por Pol. Gastos, Gr.Programa, Programas

(Clasificación Programas) (ANTEPROYECTO)

Clasificación		DENOMINACIÓN DE LAS APLICACIONES	Créditos Iniciales				
Prog.	Econ. Org.		Aplicaciones	Programas	Grupos Progr.	Políticas	Áreas de Gasto
01100	31000	INTERESES	33.003,30				
01100	31100	GASTOS DE FORMALIZACIÓN, MODIFICACION Y CA	200,00				
01100	91300	AMORTIZ. PRESTAMOS MEDIO Y LARGO PLAZO	674.479,15				
0110				707.682,45			
011		DEUDA PÚBLICA.			707.682,45		
01		DEUDA PÚBLICA.				707.682,45	
0		DEUDA PÚBLICA.					707.682,45
13200	12000	SUELDOS GRUPO A1. POLICIA LOCAL	17.365,43				
13200	12001	SUELDOS GRUPO A2. POLICIA LOCAL	14.720,56				
13200	12003	SUELDOS GRUPO C1 POLICIA LOCAL	626.867,61				
13200	12004	SUELDOS GRUPO C2 POLICIA LOCAL	9.646,97				
13200	12006	TRIENISO POLICIA LOCAL	155.224,06				
13200	12100	COMPLEMENTO DE DESTINO POLICIA LOCAL	316.036,43				
13200	12101	COMPLEMENTO ESPECIFICO POLICIA LOCAL	707.064,41				
13200	15000	PRODUCTIVIDAD	180.864,29				
13200	15100	GRATIFICACIONES	15.142,10				
13200	16000	SEGURIDAD SOCIAL POLICIA LOCAL	549.113,98				
13200	21200	EDIFICIOS Y OTRAS CONSTRUCCIONES P.L.	3.000,00				
13200	21300	MAQUINARIA , INSTALACIONES TECNICAS Y UTIL	5.000,00				
13200	22000	MATERIAL ORDINARIO NO INVENTARIABLE	2.000,00				
13200	22100	ENERGIA ELECTRICA P.L.	25.000,00				
13200	22102	SUMINISTRO GAS P.L.	8.500,00				
13200	22103	COMBUSTIBLES Y CARBURANTES P.L.	17.000,00				
13200	22104	VESTUARIO P.L.	25.000,00				
13200	22110	PRODUCTOS DE LIMPIEZA Y ASEO P.L.	250,00				
13200	22111	SUMINISTRO DE REPUESTOS, MAQUINARIA, UTIL	1.000,00				
13200	22199	OTROS SUMINISTROS P.L.	7.000,00				
13200	22200	SERVICIO DE TELECOMUNICACIONES P.L.	1.856,00				
13200	22400	SEGUROS DE VEHICULOS P.L.	8.600,00				
13200	22601	ATENCIONES PROTOCOLARIAS Y REPRESENTATIV	1.000,00				
13200	22699	OTROS GASTOS DIVERSOS P.L.	5.000,00				
13200	22700	LIMPIEZA Y ASEO P.L.	18.500,00				
13200	22799	TRABAJOS REALIZADOS POR OTRAS EMPRESAS P	24.000,00				
13200	23020	DIETAS DEL PERSONAL NO DIRECTIVO P.L.	500,00				
13200	23120	GASTOS DESPLAZAMIENTO PERSONAL NO DIREC	500,00				
<i>Suman las Previsiones ¿</i>			3.453.434,29	707.682,45	707.682,45	707.682,45	707.682,45

7

PRESUPUESTO DE GASTOS DE 2019 por Pol. Gastos, Gr.Programa, Programas (Clasificación Programas) (ANTEPROYECTO)

Clasificación		DENOMINACIÓN DE LAS APLICACIONES	Créditos Iniciales				Áreas de Gasto
Prog.	Econ. Org.		Aplicaciones	Programas	Grupos Progr.	Políticas	
1320				2.745.751,84	2.745.751,84		
132		SEGURIDAD Y ORDEN PÚBLICO.	31.235,00				
13300	20000	ARRENDAMIENTO DE TERRENOS ESTACIONAMIE	2.000,00				
13300	21000	INFRAESTRUCTURAS Y BIENES NATURALES	1.500,00				
13300	21300	MAQUINARIA , INSTALACIONES TECNICAS Y UTIL	7.000,00				
13300	22100	ENERGIA ELECTRICA ORDENACION DEL TRAFICO	75.020,00				
13300	22199	OTROS SUMINISTROS ORDENACION DEL TRAFICO	200,00				
13300	22500	TRIBUTOS ESTATALES ORDENACION DEL TRA	2.000,00				
13300	22699	OTROS GASTOS DIVERSOS ORDENACION DEL TRA	8.500,00				
13300	22799	TRABAJOS REALIZADOS POR OTRAS EMPRESAS P		127.455,00	127.455,00		
1330							
133		ORDENACIÓN DEL TRÁFICO Y DEL ESTACIONAMI	2.000,00				
13500	21200	EDIFICIOS Y OTRAS CONSTRUCCIONES PROTECC	3.000,00				
13500	21300	MAQUINARIA , INSTALACIONES TECNICAS Y UTIL	1.100,00				
13500	22100	ENERGIA ELECTRICA PROTECCION CIVIL	800,00				
13500	22103	COMBUSTIBLES Y CARBURANTES P. CIVIL	4.300,00				
13500	22104	VESTUARIO PROTECCION CIVIL	1.176,00				
13500	22200	SERVICIO DE TELECOMUNICACIONES P. CIVIL	1.400,00				
13500	22401	SEGUROS MULTIRIESGO Y OTROS	2.500,00				
13500	22601	ATENCIONES PROTOCOLARIAS Y REPRESENTATIV	4.000,00				
13500	22699	OTROS GASTOS DIVERSOS PROTECCION CIVIL	225,00				
13500	22799	TRABAJOS REALIZADOS POR OTRAS EMPRESAS P		20.501,00	20.501,00		
1350							
135		PROTECCIÓN CIVIL	654.349,00				
13600	45100	CONVENIO BOMBEROS DEL PRINCIPADO		654.349,00	654.349,00		
1360							
136		SERVICIO DE PREVENCIÓN Y EXTINCIÓN DE INC					
13		SEGURIDAD Y MOVILIDAD CIUDADANA.	84.705,84				
15100	12000	SUELDOS GRUPO A1. URBANISMO	29.441,01				
15100	12001	SUELDOS GRUPO A2. URBANISMO	68.629,56				
15100	12003	SUELDOS GRUPO C1. URBANISMO	67.864,47				
15100	12004	SUELDOS GRUPO C2. URBANISMO	8.807,59				
15100	12005	SUELDOS GRUPO E. URBANISMO	62.478,58				
15100	12006	TRIEENIOS URBANISMO					
		<i>Suman las Previsiones ¿</i>	4.577.666,34	4.255.739,29	4.255.739,29	707.682,45	

PRESUPUESTO DE GASTOS DE 2019 por Pol. Gastos, Gr. Programa, Programas

(Clasificación Programas) (ANTEPROYECTO)

Clasificación		DENOMINACIÓN DE LAS APLICACIONES	Créditos Iniciales				
Prog.	Econ. Org.		Aplicaciones	Programas	Grupos Progr.	Políticas	Áreas de Gasto
15100	12100	COMPLEMENTO DE DESTINO URBANISMO	123.184,00				
15100	12101	COMPLEMENTO ESPECIFICO URBANISMO	209.774,72				
15100	15000	PRODUCTIVIDAD URBANISMO	54.443,62				
15100	16000	SEGURIDAD SOCIAL URBANISMO	172.292,44				
15100	20300	ARRENDAMIENTOS DE MAQUINARIA , INSTALACI	1.600,00				
15100	21300	MAQUINARIA , INSTALACIONES TECNICAS Y UTIL	1.000,00				
15100	22000	MATERIAL NO INVENTARIABLE URBANISMO	4.000,00				
15100	22001	Prensa, REVISTAS LIBROS Y O. PUBLICACIONES U	350,00				
15100	22200	SERVICIO DE TELECOMUNICACIONES URBANISMO	250,00				
15100	22602	PUBLICIDAD Y PROPAGANDA URBANISMO	5.200,00				
15100	22603	PUBLICACION EN DIARIOS OFICIALES URBANISMO	2.000,00				
15100	22604	JURIDICOS, CONTENCIOSOS URBANISMO	3.500,00				
15100	22699	EJECUCIONES SUBSIDIARIAS	176.000,00				
15100	22700	LIMPIEZA Y ASEO URBANISMO	50.200,00				
15100	22706	ESTUDIOS Y TRABAJOS TECNICOS URBANISMO	60.000,00				
15100	23020	DIETAS DEL PERSONAL NO DIRECTIVO URBANISM	7.000,00				
15100	23120	GASTOS LOCOMOCION PERSONAL NO DIRECTIVO (	100,00				
15100	23300	OTRAS INDEMNIZACIONES	500,00				
15100	63700	Elaboración P.G.O.U.	128.025,56				
1510				1.321.347,39			
15110	12000	SUELDOS GRUPO A1 OFICINA TECNICA	84.705,84				
15110	12001	SUELDOS GRUPO A2 OFICINA TECNICA	88.633,56				
15110	12003	SUELDOS GRUPO C1 OFICINA TECNICA	22.876,52				
15110	12004	SUELDOS GRUPO C2 OFICINA TECNICA	19.388,99				
15110	12006	TRIENIOS OFICINA TECNICA	36.005,68				
15110	12100	COMPLEMENTO DE DESTINO OFICINA TECNICA	99.134,65				
15110	12101	COMPLEMENTO ESPECIFICO OFICINA TECNICA	183.301,78				
15110	15000	PRODUCTIVIDAD	48.080,17				
15110	16000	SEGURIDAD SOCIAL OFICINA TECNICA	154.241,73				
15110	20400	Arrendamientos de material de transporte	4.950,00				
15110	22699	OTROS GASTOS DIVERSOS	500,00				
15110	23020	DIETAS DEL PERSONAL NO DIRECTIVO OFICINA TE	700,00				
15110	23120	GASTOS LOCOMOCION PERSONAL NO DIRECTIVO (	200,00				
15110	23300	OTRAS INDEMNIZACIONES	1.000,00				
1511				743.718,92			
		<i>Suman las Previsiones ¿</i>	6.320.805,60	6.320.805,60	4.255.739,29	4.255.739,29	707.682,46

PRESUPUESTO DE GASTOS DE 2019 por Pol. Gastos, Gr.Programa, Programas

(Clasificación Programas) (ANTEPROYECTO)

Clasificación		DENOMINACIÓN DE LAS APLICACIONES	Créditos Iniciales				
Prog.	Econ. Org.		Aplicaciones	Programas	Grupos Progr.	Políticas	Áreas de Gasto
151		URBANISMO: PLANEAMIENTO, GESTIÓN, EJECUC			2.065.066,31		
15220	21200	EDIFICIOS Y OTRAS CONSTRUCCIONES VIVIENDA	3.000,00				
15220	21300	MAQUINARIA , INSTALACIONES TECNICAS Y UTIL	3.000,00				
15220	22100	ENERGÍA ELÉCTRICA VIVIENDA	5.500,00				
15220	22102	SUMINISTRO DE GAS VIVIENDA	2.000,00				
15220	22103	COMBUSTIBLES Y CARBURANTES VIVIENDA	1.600,00				
15220	22110	PRODUCTOS LIMPIEZA Y ASEO VIVIENDA	300,00				
15220	22111	SUMINISTRO DE REPUESTOS DE MAQUINARIA Y U	200,00				
15220	22699	OTROS GASTOS DIVERSOS VIVIENDA	1.000,00				
15220	22700	LIMPIEZA Y ASEO VIVIENDA	4.800,00				
15220	22799	CONTRATO MANTENIMIENTO CALEFACCIONES VI	650,00				
15220	63200	INVERSIONES EN EDIFICIOS Y OTRAS CONSTRUC	8.000,00	30.050,00			
1522		CONSERVACIÓN Y REHABILITACIÓN DE LA EDIF					
152		VIVIENDA.			30.050,00		
15320	20300	ARRENDAMIENTOS DE MAQUINARIA , INSTALACI	1.000,00				
15320	21000	INFRAESTRUCTURAS Y BIENES NATURALES VIAS U	35.000,00				
15320	21300	MAQUINARIA , INSTALACIONES TECNICAS Y UTIL	6.500,00				
15320	22111	SUMINISTRO DE REPUESTO DE MAQUINARIA Y UT	300,00				
15320	22501	TRIBUTOS COMUNIDADES AUTONOMAS VIAS URBA	1.000,00				
15320	22699	OTROS GASTOS DIVERSOS VIAS URBANAS	3.200,00				
15320	22799	TRABAJOS DE SEÑALIZACION VIAS URBANAS	38.720,00				
15320	60900	OTRAS INVERSIONES	42.091,00				
15320	61900	OTRAS INVERSIONES DE REPOSICION	507.490,50	635.301,50			
1532		PAVIMENTACIÓN DE VÍAS PÚBLICAS					
153		VIAS PÚBLICAS					
15		VIVIENDA Y URBANISMO.			635.301,50		2.730.417,81
16000	20900	CANONES	35.000,00				
16000	21300	MAQUINARIA , INSTALACIONES TECNICAS Y UTIL	7.000,00				
16000	22100	ENERGÍA ELÉCTRICA SERVICIO DE SANEAMIENTO	18.000,00				
16000	22111	SUMINISTROS DE REPUESTOS DE MAQUINARIA, U	20.000,00				
16000	22500	TRIBUTOS ESTATALES	500,00				
16000	22501	TRIBUTOS DE LAS COMUNIDADES AUTONOMAS SA	1.500,00				
16000	22699	OTROS GASTOS DIVERSOS SANEAMIENTO	10.000,00				
16000	22700	LIMPIEZA Y ASEO SANEAMIENTO	37.000,00				
16000	22706	ESTUDIOS Y TRABAJOS TECNICOS SANEAMIENTO	20.000,00				
			7.135.157,10	6.986.157,10	6.986.157,10	6.986.157,10	707.682,45
			Suman las Previsiones ¿				

PRESUPUESTO DE GASTOS DE 2019 por Pol. Gastos, Gr.Programa, Programas

(Clasificación Programas) (ANTEPROYECTO)

Clasificación		DENOMINACIÓN DE LAS APLICACIONES	Créditos Iniciales				
Prog.	Econ. Org.		Aplicaciones	Programas	Grupos Progr.	Políticas	Áreas de Gasto
16000	22799	MANTENIMIENTO Y EXPLOTACIÓN DE DEPURADOR,	68.100,00				
16000	62200	INVERSIONES EN EDIFICIOS Y OTRAS CONSTRUCC	1.265.401,00	1.482.501,00			
1600							
160		ALCANTARILLADO			1.482.501,00		
16100	12004	SUELDOS DEL GRUPO C2. SERV. AGUAS	77.603,69				
16100	12005	SUELDOS GRUPO E SERV. AGUAS	114.498,68				
16100	12006	TRIEÑOS SERV. AGUAS	23.464,14				
16100	12100	COMPLEMENTO DESTINO SERV. AGUAS	88.460,13				
16100	12101	COMPLEMENTO ESPECIFICO SERV. AGUAS	144.187,15				
16100	15000	PRODUCTIVIDAD S.AG	71.096,61				
16100	15100	GRATIFICACIONES	9.609,40				
16100	16000	SEGURIDAD SOCIAL SERV. AGUAS	160.213,25				
16100	20300	ARRENDAMIENTOS DE M.I.U. SERV. AGUAS	500,00				
16100	20400	ARRENDAMIENTO DE VEHICULOS	26.000,00				
16100	21200	EDIFICIOS Y OTRAS CONSTRUCCIONES SERV. AGU	8.000,00				
16100	21300	MAQUINARIA, INSTALACIONES TECNICAS Y UTIL	30.000,00				
16100	21400	ELEMENTOS DE TRANSPORTE SERV. AGUAS	2.500,00				
16100	22100	ENERGIA ELÉCTRICA SERV. AGUAS	200.000,00				
16100	22101	SUMINISTRO AGUA	1.330.000,00				
16100	22103	COMBUSTIBLES Y CARBURANTES SERV. AGUAS	20.000,00				
16100	22104	VESTUARIO SERV. AGUAS	15.000,00				
16100	22106	PRODUCTOS FARMACEUTICOS Y SANITARIOS SER	5.000,00				
16100	22110	PRODUCTOS DE LIMPIEZA Y ASEO SERV. AGUAS	1.000,00				
16100	22111	SUMINISTRO DE REPUESTOS, MAQUINARIA Y UTIL	100.000,00				
16100	22199	OTROS SUMINISTROS SERV. AGUAS	3.000,00				
16100	22200	SERVICIO DE TELECOMUNICACIONES SERV. AGUA	1.485,00				
16100	22400	SEGUROS DE VEHICULOS SERV. AGUAS	3.200,00				
16100	22500	TRIBUTOS ESTATALES	300,00				
16100	22501	TRIBUTOS COMUNIDADES AUTONOMAS AGUAS	500,00				
16100	22699	OTROS GASTOS DIVERSOS SERV. AGUAS	1.000,00				
16100	22700	LIMPIEZA Y ASEO SERV. AGUAS	2.400,00				
16100	22706	ESTUDIOS Y TRABAJOS TECNICOS SERV. AGUAS	25.000,00				
16100	22799	MTO.DE CALEFACCIONES SERV. AGUAS Y LECTUR	105.000,00				
16100	23020	DIETAS PERSONAL NO DIRECTIVO SERV. AGUAS	300,00				
16100	23120	GASTOS LOCOMOCION PERSONAL NO DIRECTIVO S	300,00				
<i>Suman las Previsiones 2</i>			11.038.276,15	8.468.658,10	6.986.157,10	707.682,45	



## PRESUPUESTO DE GASTOS DE 2019 por Pol. Gastos, Gr.Programa, Programas (Clasificación Programas) (ANTEPROYECTO)

Clasificación		DENOMINACIÓN DE LAS APLICACIONES	Créditos Iniciales				
Prog.	Econ. Org.		Aplicaciones	Programas	Grupos Progr.	Políticas	Áreas de Gasto
16500	15100	GRATIFICACIONES	531,30				
16500	16000	SEGURIDAD SOCIAL ALUMBRADO PUBLICO	54.222,64				
16500	21300	MAQUINARIA , INSTALACIONES TECNICAS Y UTILL	25.000,00				
16500	22100	ENERGIA ELECTRICA ALUMBRADO PUBLICO	1.030.000,00				
16500	22111	SUMINISTRO DE REPUESTOS DE MAQUINARIA, UT	150.000,00				
16500	22199	OTROS SUMINISTROS DE ALUMBRADO PUBLICO	1.000,00				
16500	22200	SERVICIO DE TELECOMUNICACIONES	619,00				
16500	22500	TRIBUTOS ESTATALES	500,00				
16500	22501	TRIBUTOS COMUNIDADES AUTONOMAS ALUMBRAE	500,00				
16500	22699	OTROS GASTOS DIVERSOS ALUMBRADO PUBLICO	500,00				
16500	23020	DIETAS PERSONAL NO DIRECTIVO ALUMBRADO PU	200,00				
16500	23120	GASTOS DE DESPLAZAMIENTO PERS NO DIRECTI	100,00				
16500	23300	OTRAS INDEMNIZACIONES	100,00				
16500	61900	OTRAS INVERSIONES DE REPOSICION	331.569,50				
1650			1.773.444,92				
165		ALUMBRADO PÚBLICO.			1.773.444,92		
16		BIENESTAR COMUNITARIO .					
17100	12001	SUELDOS GRUPOS A2 PARQUES Y JARDINES	14.875,77				
17100	12004	SUELDOS GRUPO C2 PARQUES Y JARDINES	38.825,71				
17100	12006	TRIENIOS PARQUES Y JARDINES	11.498,36				
17100	12100	COMPLEMENTO DESTINO PARQUES Y JARDINES	26.245,22				
17100	12101	COMPLEMENTO ESPECIFICO PARQUES Y JARDIN	38.454,12				
17100	15000	PRODUCTIVIDAD	14.575,41				
17100	16000	SEGURIDAD SOCIAL PARQUES Y JARDINES	36.947,30				
17100	21000	INFRAESTRUCTURAS Y BIENES NATURALES	32.000,00				
17100	21300	MAQUINARIA , INSTALACIONES TECNICAS Y UTILL	5.000,00				
17100	21500	REPARACION DE MOBILIARIO PARQUES Y JARDIN	5.000,00				
17100	22100	ENERGIA ELECTRICA PARQUES Y JARDINES	21.000,00				
17100	22104	VESTUARIO PARQUES Y JARDINES	1.000,00				
17100	22110	PRODUCTOS LIMPIEZA Y ASEO	500,00				
17100	22111	SUMINISTRO DE REPUESTOS DE MAQUINARIA,UTI	1.500,00				
17100	22199	OTROS SUMINISTROS PARQUES Y JARDINES	1.500,00				
17100	22200	SERVICIO DE TELECOMUNICACIONES	619,00				
17100	22500	TRIBUTOS ESTATALES	200,00				
17100	22699	OTROS GASTOS DIVERSOS PARQUES Y JARDINES	4.000,00				
		<i>Suman las Previsiones ¿</i>	17.642.198,35	17.388.457,46	17.388.457,46	17.388.457,46	707.682,45



PRESUPUESTO DE GASTOS DE 2019 por Pol. Gastos, Gr.Programa, Programas

(Clasificación Programas) (ANTEPROYECTO)

Clasificación		DENOMINACIÓN DE LAS APLICACIONES	Créditos Iniciales				Áreas de Gasto
Prog.	Econ. Org.		Aplicaciones	Programas	Grupos Progr.	Políticas	
17100	22799	MANTENIMIENTO ZONAS VERDES, ZONAS INFANT	860.000,00				
17100	23020	DIETAS PERSONAL NO DIRECTIVO PARQUES Y JAR	200,00				
17100	23120	GASTOS DE DESPLAZAMIENTO PERSONAL NO DIR	200,00				
17100	23300	OTRAS INDEMNIZACIONES	500,00				
17100	48900	TRANSF. ASOCIACION ESPAÑOLA PARQUES Y JARD	165,00				
17100	60900	OTRAS INVERSIONES	18.000,00				
17100	62500	INVERSIONES EN MOBILIARIO Y ENSERES	40.000,00				
1710			1.172.805,89	1.172.805,89			
171		PARQUES Y JARDINES.					
17200	21000	INFRAESTRUCTURAS Y BIENES NATURALES	20.000,00				
17200	22100	ENERGIA ELECTRICA M.A.	2.500,00				
17200	22699	OTROS GASTOS DIVERSOS M.A.	4.000,00				
17200	22704	CUSTODIA, DEPOSITO Y ALMACENAJE (RECOGIDA,	140.000,00				
17200	22706	ESTUDIOS Y TRABAJOS TECNICOS(PODA-DESARRC	250.000,00				
17200	48902	OTRAS SUBVENCIONES NOMINATIVAS	3.000,00				
1720			419.500,00	419.500,00			
172		PROTECCIÓN Y MEJORA DEL MEDIO AMBIENTE.					
17		MEDIO AMBIENTE.			1.592.305,89		
1		SERVICIOS PÚBLICOS BÁSICOS.					
22100	16103	PENSIONES EXCEPCIONALES	9.616,16				
22100	16200	FORMACIÓN Y PERFECCIONAMIENTO DEL PERSO	42.941,38				
22100	16204	PRESTACIONES COMPLEMENTARIAS NO SALARIA	221.932,75				
22100	16205	SEGUROS DEL PERSONAL	30.000,00				
22100	16209	FONDO SOCIAL PERSONAL LABORAL	18.629,39				
2210			323.119,68	323.119,68			
221		OTRAS PRESTACIONES ECONÓMICAS A FAVOR D					
22		OTRAS PRESTACIONES ECONÓMICAS A FAVOR D					
23100	12000	SUELDOS DEL GRUPO A1. SERVICIOS SOCIALES	16.835,13				
23100	12001	SUELDOS GRUPO A2 SERVICIOS SOCIALES	29.596,27				
23100	12004	Sueldos del Grupo C2	19.389,00				
23100	12006	TRIENIOS SERVICIOS SOCIALES	9.215,28				
23100	12100	COMPLEMENTO DE DESTINO SERVICIOS SOCIAL	29.932,22				
23100	12101	COMPLEMENTO ESPECIFICO SERVICIOS SOCIAL	52.868,00				
23100	13100	SALARIOS PERSONAL TEMPORAL SERVICIOS SOCI	593.563,12				
		<i>Suman las Previsiones ¿</i>	20.055.282,05	19.303.883,03	19.303.883,03	19.303.883,03	18.980.763,35

## PRESUPUESTO DE GASTOS DE 2019 por Pol. Gastos, Gr.Programa, Programas (Clasificación Programas) (ANTEPROYECTO)

Clasificación		DENOMINACIÓN DE LAS APLICACIONES	Créditos Iniciales				
Prog.	Econ. Org.		Aplicaciones	Programas	Grupos Progr.	Políticas	Áreas de Gasto
23100	15000	PRODUCTIVIDAD SERVICIOS SOCIALES	14.105,32				
23100	16000	SEGUROS SOCIALES SERVICIOS SOCIALES	237.381,83				
23100	21200	EDIFICIOS Y OTRAS CONSTRUCCIONES	8.000,00				
23100	21300	MAQUINARIA, INSTALACIONES TECNICAS Y UTILL	2.000,00				
23100	21500	MOBILIARIO	500,00				
23100	22000	MATERIAL DE OFICINA SERV. SOCIALES	500,00				
23100	22100	ENERGIA ELECTRICA ACCION SOCIAL	15.000,00				
23100	22102	GAS ACCION SOCIAL	5.000,00				
23100	22200	SERVICIOS DE TELECOMUNICACIONES	619,00				
23100	22601	ATENCIONES PROTOCOLARIAS Y REPRESENTATIV	3.000,00				
23100	22602	PUBLICIDAD Y PROPAGANDA SERVICIOS SOCIALE	800,00				
23100	22603	PUBLICACION DIARIOS OFICIALES	300,00				
23100	22699	OTROS GASTOS DIVERSOS ACCION SOCIAL	20.000,00				
23100	22700	LIMPIEZA Y ASEO	22.000,00				
23100	22799	SERVICIO DE PODOLOGIA Y MTO. CALEFACCIONE	13.000,00				
23100	23020	DIETAS DEL PERSONAL NO DIRECTIVO ACCION SO	1.000,00				
23100	23120	GATOS DESPLAZAMIENTO PERSONAL NO DIRECTI	500,00				
23100	23300	OTRAS INDEMNIZACIONES	300,00				
23100	48000	EMERGENCIAS SOCIALES	222.000,00				
23100	48001	APOYO ECONOMICO A LA FAMILIA	100.000,00				
23100	48002	CARITAS AYUDA A TRANSEUNTES	10.200,00				
23100	48003	CARITAS LUGONES	10.000,00				
23100	48004	CARITAS FAMILIAS	12.500,00				
23100	48005	AYUDAS LIBROS Y MATERIAL ESCOLAR	12.000,00				
23100	48006	CARITAS CARBAYIN ALTO Y BAJO, LIERES Y VALDE	4.000,00				
23100	48007	CARITAS EL BERRÓN	4.000,00				
23100	48008	CARITAS LA FRESNEDA	3.000,00				
23100	48901	SUBVENCIONES TERCERA EDAD	26.650,00				
23100	48905	SUBVENCION CRUZ ROJA FUNCIONAMIENTO	25.000,00				
23100	48906	SUBVENCION ASILO DE ANCIANOS DE POLA	60.000,00				
23100	48907	AYUDA AL SAHARA	1.000,00				
23100	49000	COOPERACION Y SOLIDARIDAD INTERNACIONAL	38.000,00				
23100	49001	PREMIO DERECHOS HUMANOS	9.000,00				
23100	49002	ACTOS DE SENSIBILIZACION	4.644,82				
2310			1.637.399,99	20.941.283,02	19.303.883,03	18.980.763,35	
		Suman las Previsiones ¿	20.941.283,02	20.941.283,02	19.303.883,03	18.980.763,35	

PRESUPUESTO DE GASTOS DE 2019 por Pol. Gastos, Gr.Programa, Programas (Clasificación Programas) (ANTEPROYECTO)

Clasificación		DENOMINACIÓN DE LAS APLICACIONES	Créditos Iniciales				
Prog.	Econ. Org.		Aplicaciones	Programas	Grupos Progr.	Políticas	Áreas de Gasto
23110	13100	LABORAL TEMPORAL CTRO. ASESOR DE LA MUJER	44.965,59				
23110	16000	SEGURIDAD SOCIAL CTRO. ASESOR DE LA MUJER	14.390,78				
23110	21300	MAQUINARIA , INSTALACIONES TECNICAS Y UTIL	100,00				
23110	22000	ORDINARIO NO INVENTARIABLE	300,00				
23110	22001	PRENSA, REVISTAS LIBROS Y OTRAS PUBLICACIO	300,00				
23110	22100	ENERGIA ELECTRICA	2.500,00				
23110	22200	SERVICIOS DE TELECOMUNICACIONES	186,00				
23110	22602	PUBLICIDAD Y PROPAGANDA	600,00				
23110	22606	REUNIONES, CONFERENCIAS Y CURSOS	500,00				
23110	22699	ACTIVIDADES CTRO. ASESOR MUJER	20.000,00				
23110	22700	LIMPIEZA Y ASEO	4.000,00				
23110	22799	MANTENIMIENTO CALEFACCION ACCION SOCIAL	600,00				
23110	23020	DIETAS DEL PERSONAL NO DIRECTIVO ACCION S	200,00				
23110	23120	GASTOS DE DESPLAZAMIENTO DEL PERSONAL NO	400,00				
23110	23300	OTRAS INDEMNIZACIONES	200,00	89.242,37			
23120	22699	Prevenccion consumo drogas	12.500,00				
23120	22799	PLAN INFANCIA	80.000,00				
23120	48903	CONVENIO CON FASAD	2.275,35				
23120	48907	CONVENIO ASOCIACION NORA	40.000,00				
23120	48910	CONVENIO PLAN INTEGRACION SOCIAL	152.778,00	287.563,35			
23130	22799	AYUDA A DEPENDIENTES	587.619,00	587.619,00			
23140	13100	LABORAL TEMPORAL AYUDA A DOMICILIO	67.932,47				
23140	16000	SEGURIDAD SOCIAL AYUDA A DOMICILIO	22.181,34				
23140	22799	AYUDA A DOMICILIO Y TELEASISTENCIA	813.306,00				
23140	23120	GASTOS DE DESPLAZAMIENTO DE PERSONAL DE A	1.000,00	904.419,81			
2314							
231		ASISTENCIA SOCIAL PRIMARIA			3.506.234,52		
23		SERVICIOS SOCIALES Y PROMOCIÓN SOCIAL.				3.506.234,52	
24100	13100	LABORAL TEMPORAL PLAN EMPLEO Y DESARROLL	125.771,07				
24100	16000	SEGURIDAD SOCIAL PLAN EMPLEO Y DESARROLL	40.078,56				
24100	22104	VESTUARIO PLANES EMPLEO	1.000,00				
Suman las Previsiones ¿			22.976.967,18	22.810.117,55	22.810.117,55	22.810.117,55	18.980.763,35

## PRESUPUESTO DE GASTOS DE 2019 por Pol. Gastos, Gr.Programa, Programas

## (Clasificación Programas) (ANTEPROYECTO)

Clasificación		DENOMINACIÓN DE LAS APLICACIONES	Créditos Iniciales				
Prog.	Econ. Org.		Aplicaciones	Programas	Grupos Progr.	Políticas	Áreas de Gasto
24100	22699	OTROS GASTOS DIVERSOS PLANES DE EMPLEO	1.000,00				
24100	23020	DIETAS PERSONAL NO DIRECTIVO PLANES EMPLE	500,00				
24100	23120	GASTOS DE DESPLAZAMIENTO PERSONAL NO DIR	500,00				
24100	23300	OTRAS INDEMNIZACIONES	400,00				
2410				169.249,63			
241		FOMENTO DEL EMPLEO.			169.249,63		
24		FOMENTO DEL EMPLEO.				169.249,63	
2		ACTUACIONES DE PROTECCIÓN Y PROMOCIÓN SOCIAL.					3.998.603,83
32300	12005	SUELDOS GRUPO E ENSEÑANZA	52.845,55				
32300	12006	TRIEENIOS FUNCIONARIOS ENSEÑANZA	10.126,29				
32300	12100	COMPLEMENTO DE DESTINO ENSEÑANZA	23.336,98				
32300	12101	COMPLEMENTO ESPECIFICO ENSEÑANZA	33.473,29				
32300	15000	PRODUCTIVIDAD ENSEÑANZA	18.312,37				
32300	16000	SEGURIDAD SOCIAL ENSEÑANZA	34.422,95				
32300	20300	ARRENDAMIENTOS DE MAQUINARIA , INSTALACI	500,00				
32300	21200	EDIFICIOS Y OTRAS CONSTRUCCIONES	80.000,00				
32300	21300	MAQUINARIA , INSTALACIONES TECNICAS Y UTIL	15.000,00				
32300	22100	ENERGIA ELECTRICA	145.000,00				
32300	22102	GAS ENSEÑANZA	100.000,00				
32300	22103	COMBUSTIBLES Y CARBURANTES	50.000,00				
32300	22110	PRODUCTOS DE LIMPIEZA Y ASEO	600,00				
32300	22111	SUMINISTRO DE REPUESTOS DE MAQUINARIA, UT	3.000,00				
32300	22199	OTROS SUMINISTROS ENSEÑANZA	500,00				
32300	22699	GASTOS DIVERSOS ENSEÑANZA	1.000,00				
32300	22700	LIMPIEZA Y ASEO	708.000,00				
32300	22706	ESTUDIOS Y TRABAJOS TECNICOS	1.000,00				
32300	22799	MANTENIMIENTO CALEFACCIONES ENSEÑANZA Y C	15.000,00				
32300	23120	DIETAS DEL PERSONAL NO DIRECTIVO ENSEÑANZ	3.500,00				
32300	23300	OTRAS INDEMNIZACIONES ENSEÑAN	500,00				
32300	48901	SUBVENCIONES ENSEÑANZA	13.800,00				
32300	63200	INVERSIONES EN EDIFICIOS Y OTRAS CONSTRUCC	130.000,00				
3230				1.439.917,43			
32310	13100	LABORAL TEMPORAL ESCUELA INFANTIL POLA	121.520,52				
32310	16000	SEGURIDAD SOCIAL ESCUELA INFANTIL POLA	39.678,93				
		Suman las Previsiones ¿	24.580.484,06	24.419.284,61	22.979.367,18	22.979.367,18	22.979.367,18

PRESUPUESTO DE GASTOS DE 2019 por Pol. Gastos, Gr.Programa, Programas (Clasificación Programas) (ANTEPROYECTO)

Clasificación		DENOMINACIÓN DE LAS APLICACIONES	Créditos Iniciales				
Prog.	Econ. Org.		Aplicaciones	Programas	Grupos Progr.	Políticas	Áreas de Gasto
32310	21300	MAQUINARIA , INSTALACIONES TECNICAS Y UTIL	1.000,00				
32310	22104	VESTUARIO ESCUELA INFANTIL POLA	500,00				
32310	22110	PRODUCTOS DE LIMPIEZA Y ASEO	500,00				
32310	22199	SUMINISTROS ESCUELA INFANTIL POLA	2.200,00				
32310	22200	SERVICIOS DE TELECOMUNICACIONES	124,00				
32310	22401	SEGUROS MULTIRIESGO Y OTROS	600,00				
32310	22699	GASTOS DIVERSOS E. INFANTIL POLA	1.000,00				
32310	22700	LIMPIEZA Y ASEO	18.500,00				
32310	22799	COMEDOR ESCOLAR ESC.INFANTIL POLA	25.500,00				
32310	23300	OTRAS INDEMNIZACIONES	200,00				
3231				211.323,45			
32320	13100	LABORAL TEMPORAL ESCUELA INFANTIL LUGONE	129.132,77				
32320	16000	SEGURIDAD SOCIAL ESCUELA INFANTIL LUGONES	42.164,49				
32320	21200	EDIFICIOS Y OTRAS CONSTRUCCIONES	2.500,00				
32320	21300	MAQUINARIA , INSTALACIONES TECNICAS Y UTIL	1.000,00				
32320	22100	ENERGIA ELECTRICA ESCUELA INFANTIL LUGONE	10.500,00				
32320	22104	VESTUARIO ESCUELA INFANTIL LUGONES	500,00				
32320	22110	PRODUCTOS DE LIMPIEZA Y ASEO	500,00				
32320	22111	SUMINISTRO DE RESPUESTOS DE MAQUINARIA, U	500,00				
32320	22199	SUMINISTROS ESCULA INFANTIL LUGONES	2.200,00				
32320	22200	SERVICIOS TELECOMUNICACIONES	124,00				
32320	22401	SEGUROS MULTIRIESGO Y OTROS	610,00				
32320	22699	GASTOS DIVERSOS ESCUELA INFANTIL LUGONES	1.000,00				
32320	22700	LIMPIEZA Y ASEO ESCUELA INFANTIL LUGONES	18.900,00				
32320	22799	INTO. CALEFACCIONES Y COMEDOR ESCOLAR ES	30.200,00				
3232				239.831,26			
323		FUNCIONAMIENTO DE CENTROS DE ENSEÑANZA			1.891.072,14		
32600	22799	COMEDORES ESCOLARES	554.000,00				
3260				554.000,00			
326		SERVICIOS COMPLEMENTARIOS DE EDUCACIÓN				2.445.072,14	
32		EDUCACIÓN.					
33300	12004	SUELDOS GRUPO C2 CENTROS POLIVALENTES	9.694,50				
33300	12006	TRIENIOS PERSONAL CENTROS POLIVALENTES	2.546,62				
33300	12100	COMPLEMENTO DE DESTINO CENTROS POLIVAL	4.747,87				
33300	12101	COMPLEMENTO ESPECIFICO CENTROS POLIVAL	5.176,55				
		<i>Suman las Previsiones ¿</i>	25.446.604,86	25.424.439,32	25.424.439,32	25.424.439,32	22.979.367,18

## PRESUPUESTO DE GASTOS DE 2019 por Pol. Gastos, Gr.Programa, Programas (Clasificación Programas) (ANTEPROYECTO)

Clasificación		DENOMINACIÓN DE LAS APLICACIONES	Créditos Iniciales				
Prog.	Econ. Org.		Aplicaciones	Programas	Grupos Progr.	Políticas	Áreas de Gasto
33300	15000	PRODUCTIVIDAD	7.637,05				
33300	16000	SEGURIDAD SOCIAL CENTROS POLIVALENTES	7.121,30				
33300	20300	ARRENDAMIENTOS DE MAQUINARIA , INSTALACI	1.000,00				
33300	21200	EDIFICIOS Y OTRAS CONSTRUCCIONES	65.000,00				
33300	21300	MAQUINARIA , INSTALACIONES TECNICAS Y UTILI	9.000,00				
33300	22100	ENERGÍA ELECTRICA	140.000,00				
33300	22102	GAS	8.000,00				
33300	22103	COMBUSTIBLES Y CARBURANTES	19.000,00				
33300	22110	PRODUCTOS DE LIMPIEZA Y ASEO	200,00				
33300	22111	SUMINISTROS DE REPUESTOS DE MAQUINARIA,UT	1.000,00				
33300	22199	OTROS SUMINISTROS	250,00				
33300	22699	OTROS GASTOS DIVERSOS	1.500,00				
33300	22700	LIMPIEZA Y ASEO	60.000,00				
33300	22799	MANTENIMIENTO CALEFACCIONES	6.500,00				
33300	23120	GASTOS DE DESPLAZAMIENTO DE PERSONAL NO C	2.000,00				
33300	63200	INVERSIONES EN EDIFICIOS Y OTRAS CONSTRUCC	8.000,00				
3330				358.373,89			
333		EQUIPAMIENTOS CULTURALES Y MUSEOS			358.373,89		
33400	13100	LABORAL TEMPORAL NORMALIZACION LINGÜISTI	14.443,00				
33400	16000	SEGURIDAD SOCIAL NORMALIZACION LINGÜISTICA	4.622,34				
33400	22699	NORMALIZACIÓN LINGUISTICA	3.000,00				
33400	41000	ORGANISMOS AUTONOMOS ADMINIS. FMC	2.284.717,77				
33400	48900	TRANSFERENCIAS MUSEO DE LA SIDRA	2.121,68				
33400	48901	SUBVENCIONES GRUPOS FOLKLORICOS CULTURA	43.131,33				
33400	48903	SUBVENCION ASOCIACION SIERENSE AMIGOS DEL	41.182,50				
33400	48904	SUBVENCION SOCIEDAD SIERO MUSICAL	24.709,50				
33400	48905	SUBVENCION ORQUESTA CAMARA DE SIERO	30.354,75				
33400	48906	SUBVENCION CORO SAN FELIX LUGONES	2.500,00				
33400	48907	SUBVENCION MUSEO DE LA ROMERIA DE EL CARB	1.500,00				
33400	48908	SUBVENCION AMIGOS DEL ROBLE	3.106,83				
33400	48909	SUBVENCION ASOCIACION PRO ORGANO DE LA I	2.500,00				
33400	48910	SUBVENCION AGRUPACIONES CORALES	10.247,98				
33400	48921	SUBVENCION MUSEO DE TITERES	1.500,00				
3340		PROMOCIÓN CULTURAL.		2.469.637,68			
334					2.469.637,68		
		<i>Suman las Previsiones ¿</i>	28.252.450,89	28.252.450,89	28.252.450,89	25.424.439,32	22.979.367,18

PRESUPUESTO DE GASTOS DE 2019 por Pol. Gastos, Gr.Programa, Programas

(Clasificación Programas) (ANTEPROYECTO)

Clasificación		DENOMINACIÓN DE LAS APLICACIONES	Créditos Iniciales				Áreas de Gasto
Prog.	Econ. Org.		Aplicaciones	Programas	Grupos Progr.	Políticas	
33700	22609	PROMOCION Y COLABORACION EN ACTIVIDADES I	60.000,00				
33700	22699	ENCUENTRO DE MAYORES	45.000,00				
33700	48901	SUBVENCION ACTIVIDADES JUVENILES	4.000,00	109.000,00			
3370							
33710	21200	EDIFICIOS Y OTRAS CONSTRUCCIONES	18.890,00				
33710	21300	MAQUINARIA , INSTALACIONES TECNICAS Y UTILI	2.000,00				
33710	22100	ENERGIA ELECTRICA	31.000,00				
33710	22102	GAS HOGARES JUBILADOS	16.000,00				
33710	22103	COMBUSTIBLES Y CARBURANTES HOGARES JUBI	3.000,00				
33710	22699	OTROS GASTOS DIVERSOS	1.000,00				
33710	22700	LIMPIEZA Y ASEO HOGARES JUBILADOS	6.150,00				
33710	22799	MANTENIMIENTO CALEFACCION HOGARES JUBIL	1.200,00	79.240,00			
3371					188.240,00		
337		INSTALACIONES DE OCUPACIÓN DEL TIEMPO LI					
33800	20200	ARRENDAMIENTOS DE EDIFICIOS Y OTRAS CONST	12.000,00				
33800	22100	Energía eléctrica	1.600,00				
33800	22601	TROFEOS FESTEJOS	2.500,00				
33800	22609	ACTIVIDADES CULTURALES Y DEPORTIVAS	3.500,00				
33800	22699	CABALGATA DE REYES	35.000,00				
33800	22799	ILUMINACION NAVIDEÑA	10.000,00				
33800	48904	SUBVENCION SANTA APOLONIA (VALDESOTO DE A	6.023,95				
33800	48905	SUBVENCION COFRADIA NTRA. SRA. DEL BUEN SU	16.000,00				
33800	48906	SUBVENCION COMISION DE FESTEJOS POLA DE S	40.000,00				
33800	48907	SUBVENCION COMISION FIESTAS PATRONALES VA	11.654,69				
33800	48908	SUBVENCION SOCIEDAD FESTEJOS SAN MARTIN D	12.638,80				
33800	48909	SUBVENCION COMISION FESTEJOS SANTA ISABEL	21.816,19				
33800	48920	SUBVENCION LIBRE CONCURRENCIA SOCIEDAD D	23.199,48				
3380				195.933,11			
338		FIESTAS POPULARES Y FESTEJOS.			195.933,11		
33		CULTURA.				3.212.184,68	
34100	41000	ORGANISMOS AUTONOMOS ADMINIS. PDM	3.163.056,12				
34100	48900	CONVENIO VALDESOTO C.F.	12.096,49				
3410				3.175.152,61			
341		PROMOCIÓN Y FOMENTO DEL DEPORTE.			3.175.152,61		
		<i>Suman las Previsiones ¿</i>	31.811.776,61	31.811.776,61	31.811.776,61	28.636.624,00	22.979.367,18

PRESUPUESTO DE GASTOS DE 2019 por Pol. Gastos, Gr.Programa, Programas (Clasificación Programas) (ANTEPROYECTO)

Clasificación		DENOMINACIÓN DE LAS APLICACIONES	Créditos Iniciales				
Prog.	Econ. Org.		Aplicaciones	Programas	Grupos Progr.	Políticas	Áreas de Gasto
34200	62200	INVERSIONES EN EDIFICIOS Y OTRAS CONSTRUCC	100.000,00				
34200	63200	INVERSIONES EN EDIFICIOS Y OTRAS CONSTRUCC	18.000,00				
3420				118.000,00			
342		INSTALACIONES DEPORTIVAS.			118.000,00		
34		DEPORTE.				3.293.152,61	
3		PRODUCCIÓN DE BIENES PÚBLICOS DE CARÁCTER PREFERENTE.					8.950.409,43
41000	12001	SUELDOS DEL GRUPO A2. MERCADO GANADOS	14.953,35				
41000	12004	SUELDOS DEL GRUPO C2 MERCADO GANADOS	9.694,50				
41000	12005	SUELDOS DEL GRUPO E MERCADO GANADOS	8.807,59				
41000	12006	TRINIEN FUNCIONARIOS MERCADO GANADOS	9.281,90				
41000	12100	COMPLEMENTO DE DESTINO MERCADO GANADOS	16.070,36				
41000	12101	COMPLEMENTO ESPECIFICO MERCADO GANADOS	28.295,85				
41000	15000	PRODUCTIVIDAD M.G	23.491,60				
41000	15100	GRATIFICACIONES	1.062,60				
41000	16000	SEGURIDAD SOCIAL MERCADO GANADOS	23.640,13				
41000	21200	EDIFICIOS Y OTRAS CONSTRUCCIONES	24.000,00				
41000	21300	MAQUINARIA , INSTALACIONES TECNICAS Y UTIL	5.000,00				
41000	21600	MANTENIMIENTO DE SOFTWARE	2.000,00				
41000	22000	ORDINARIO NO INVENTARIABLE	600,00				
41000	22002	MATERIAL INFORMATICO NO INVENTARIABLE	100,00				
41000	22100	ENERGIA ELECTRICA MERCADO GANADOS	27.000,00				
41000	22102	GAS	6.500,00				
41000	22199	SUMINISTROS MERCADO GANADOS	37.000,00				
41000	22200	SERVICIO DE TELECOMUNICACIONES	619,00				
41000	22699	GASTOS DIVERSOS MERCADO GANADOS	4.500,00				
41000	22700	RECOGIDA Y TRATAMIENTO DE RESIDUOS	370.000,00				
41000	22799	MANTENIMIENTO DE CALEFACCIONES	350,00				
41000	23020	DIETAS DEL PERSONAL NO DIRECTIVO	200,00				
41000	23120	GASTOS DE DESPLAZAMIENTO PERSONAL NO DIR	150,00				
41000	48900	ASOCIACION NACIONAL MERCADO DE GANADOS	2.000,00				
4100				615.316,88			
410		ADMINISTRACIÓN GENERAL DE AGRICULTURA, G			615.316,88		
41990	22699	GASTOS DIVERSOS CONCURSOS DE GANADOS	90.000,00				
4190				90.000,00			
		<i>Suman las Previsiones ¿</i>	32.635.093,49	32.635.093,49	32.545.093,49	31.929.776,61	31.929.776,61



PRESUPUESTO DE GASTOS DE 2019 por Pol. Gastos, Gr.Programa, Programas (Clasificación Programas) (ANTEPROYECTO)

Clasificación		DENOMINACIÓN DE LAS APLICACIONES	Créditos Iniciales				Áreas de Gasto
Prog.	Econ. Org.		Aplicaciones	Programas	Grupos Progr.	Políticas	
41910	22601	TROFEOS CONCURSOS GANADOS Y FERIAS	500,00				
41910	22699	OTROS GASTOS DIVERSOS DE AGROSIERO	30.000,00	30.500,00			
4191					120.500,00		
419		OTRAS ACTUACIONES EN AGRICULTURA, GANAD					
41		AGRICULTURA, GANADERÍA Y PESCA.				735.816,88	
43200	22602	PUBLICIDAD Y PROPAGANDA	12.000,00				
43200	22699	OTROS GASTOS DIVERSOS	12.000,00				
43200	46600	FEMP. REP DE CIUDADES SALUDABLES	2.000,00				
4320				26.000,00			
432		INFORMACIÓN Y PROMOCIÓN TURÍSTICA.					
43300	22699	MERCADO PRIMAVERA, MERCADO ASTUR, PROMO	80.000,00		26.000,00		
43300	23020	DIETAS DEL PERSONAL NO DIRECTIVO	750,00				
43300	23120	GASTOS DE DESPLAZAMIENTO DEL PERSONAL NO	300,00				
43300	48901	SUBVENCION ASOCIACIONES DE COMERCIANTES	13.853,07				
43300	48910	APOYO CONSERVACION POLIGONES INDUSTRIAL	20.000,00				
43300	61900	OTRAS INVERSIONES DE REPOSICION	100.000,00				
4330				214.903,07			
433		DESARROLLO EMPRESARIAL.					
43		COMERCIO, TURISMO Y PEQUEÑAS Y MEDIANAS E				240.903,07	
45400	12004	SUELDOS GRUPO C2 CAMINOS	184.243,15				
45400	12005	SUELDOS GRUPO E CAMINOS	105.691,09				
45400	12006	TRIENIOS FUNCIONARIOS CAMINOS	45.148,90				
45400	12100	COMPLEMENTO DESTINO CAMINOS	137.169,74				
45400	12101	COMPLEMENTO ESPECIFICO CAMINOS	210.982,69				
45400	15000	PRODUCTIVIDAD	93.435,80				
45400	15100	GRATIFICACIONES	1.062,60				
45400	16000	SEGURIDAD SOCIAL CAMINOS	235.925,49				
45400	20300	ARRENDAMIENTOS DE MAQUINARIA , INSTALACI	3.000,00				
45400	21000	INFRAESTRUCTURAS Y BIENES NATURALES CAMIN	420.000,00				
45400	21300	MAQUINARIA , INSTALACIONES TECNICAS Y UTILI	25.000,00				
45400	22104	VESTUARIO CAMINOS	9.000,00				
45400	22111	SUMINISTRO DE REPUESTOS DE MAQUINARIA, UT	4.000,00				
45400	22200	SERVICIOS DE TELECOMUNICACIONES	619,00				
45400	22500	TRIBUTOS ESTATALES	250,00				
			34.382.025,02	32.906.496,56	32.906.496,56	32.906.496,56	31.929.776,61
			Suman las Previsiones ¿				

PRESUPUESTO DE GASTOS DE 2019 por Pol. Gastos, Gr.Programa, Programas

(Clasificación Programas) (ANTEPROYECTO)

Clasificación		DENOMINACIÓN DE LAS APLICACIONES	Créditos Iniciales				
Prog.	Econ. Org.		Aplicaciones	Programas	Grupos Progr.	Políticas	Áreas de Gasto
45400	22501	TRIBUTOS DE LAS COMUNIDADES AUTONOMAS	500,00				
45400	22699	OTROS GASTOS DIVERSOS	5.000,00				
45400	23020	DIESTAS PERSONAL NO DIRECTIVO	100,00				
45400	23300	OTRAS INDEMNIZACIONES	350,00				
45400	61900	OTRAS INVERSIONES DE REPOSICION	420.000,00	1.901.478,46			
4540							
454		CAMINOS VEGINALES.			1.901.478,46		
45		INFRAESTRUCTURAS.				1.901.478,46	
49300	12000	SUELDOS GRUPO A1. OMIC	16.835,13				
49300	12004	SUELDOS GRUPO C2 OMIC	9.694,50				
49300	12006	TRIENIOS FUNCIONARIOS OMIC	7.164,12				
49300	12100	COMPLEMENTO DE DESTINO OMIC	12.180,86				
49300	12101	COMPLEMENTO ESPECIFICO OMIC	20.842,31				
49300	15000	PRODUCTIVIDAD OMIC	5.109,82				
49300	16000	SEGURIDAD SOCIAL OMIC	18.100,34				
49300	21300	MAQUINARIA , INSTALACIONES TECNICAS Y UTILL	500,00				
49300	22000	ORDINARIO NO INVENTARIABLE OMIC	500,00				
49300	22001	PRENSA, REVISTAS, LIBROS Y OTRAS PUBLICACIO	300,00				
49300	22100	ENERGIA ELECTRICA OMIC	6.500,00				
49300	22102	GAS OMIC	2.500,00				
49300	22200	SERVICIOS DE TELECOMUNICACIONES OMIC	125,00				
49300	22699	TALLERES Y GASTOS DIVERSOS OMIC	2.500,00				
49300	22700	LIMPIEZA Y ASEO OMIC	4.000,00				
49300	22799	MANTENIMIENTO DE CALEFACCIONES OMIC	260,00				
49300	23020	DIETAS PERSONAL NO DIRECTIVO OMIC	100,00				
49300	23120	GASTOS DE DESPLAZAMIENTO PERSONAL NO DIR	100,00				
49300	23300	OTRAS INDEMNIZACIONES OMIC	100,00				
49300	62500	Mobiliario OMIC	50.000,00	157.412,08			
4930							
49310	21200	EDIFICIOS Y OTRAS CONSTRUCCIONES CTRO. FOR	500,00				
49310	21300	MAQUINARIA , INSTALACIONES TECNICAS Y UTILL	1.650,00				
49310	22100	ENERGIA ELECTRICA CTRO. FORMACION DEL CON	4.500,00				
49310	22102	GAS CENTRO FORMACION DEL CONSUMIDOR	1.800,00				
49310	22700	LIMPIEZA Y ASEO CTRO. FORMACION CONSUMIDO	5.700,00				
49310	22799	MANTENIMIENTO DE CALEFACCIONES CTRO. FOR	670,00				
<i>Suman las Previsiones ¿</i>			34.980.207,10	34.965.387,10	34.807.975,02	34.807.975,02	31.929.776,61

PRESUPUESTO DE GASTOS DE 2019 por Pol. Gastos, Gr.Programa, Programas

(Clasificación Programas) (ANTEPROYECTO)

Clasificación		DENOMINACIÓN DE LAS APLICACIONES	Créditos Iniciales				Áreas de Gasto
Prog.	Econ. Org.		Aplicaciones	Programas	Grupos Progr.	Políticas	
4931				14.820,00	172.232,08		
493		PROTECCIÓN DE CONSUMIDORES Y USUARIOS					
49		OTRAS ACTUACIONES DE CARÁCTER ECONÓMIC				172.232,08	
4		ACTUACIONES DE CARÁCTER ECONÓMICO.					3.050.430,49
91200	10000	RETRIBUCIONES BASICAS PERSONAL EVENTUAL G	179.468,40				
91200	11000	RETRIBUCIONES BASICAS PERSONAL EVENTUAL G	50.173,95				
91200	16000	SEGURIDAD SOCIAL ORGANOS GOBIERNO	73.621,75				
91200	22200	SERVICIO DE TELECOMUNICACIONES ORGANOS G	21.035,00				
91200	22601	ATENCIONES PROTOCOLARIAS Y REPRESENTATIV	28.000,00				
91200	22699	OTROS GASTOS DIVERSOS ORGANOS GOBIERNO	600,00				
91200	23000	DIETAS DE LOS MIEMBROS DE ORGANOS DE GOBI	245.000,00				
91200	23020	DIETAS DEL PERSONAL NO DIRECTIVO DE ORGANI	800,00				
91200	23100	GASTOS LOCOMOCION ORGANOS DE GOBIERNO	30.000,00				
91200	23300	OTRAS INDEMNIZACIONES	3.200,00				
91200	48900	ASIGNACION GRUPOS POLITICOS	54.800,00	686.699,10	686.699,10	686.699,10	
9120		ÓRGANOS DE GOBIERNO.					
912		ÓRGANOS DE GOBIERNO.					
91		SUELDOS GRUPO A1. ADMON. GENERAL	102.320,75				
92000	12000	SUELDOS GRUPO C1. ADMON. GENERAL	125.892,38				
92000	12003	SUELDOS GRUPO C2. ADMON. GENERAL	126.028,45				
92000	12004	SUELDOS GRUPO E. ADMON. GENERAL	124.193,18				
92000	12005	TRIENIOS PERSONAL ADMON. GENERAL	100.025,80				
92000	12006	COMPLEMENTO DESTINO ADMÓN. GENERAL	231.596,39				
92000	12100	COMPLEMENTO ESPECIFICO ADMÓN. GENERAL	389.815,89				
92000	12101	PRODUCTIVIDAD	140.687,55				
92000	15000	GRATIFICACIONES	3.187,80				
92000	15100	SEGURIDAD SOCIAL ADMON. GNERAL	321.484,43				
92000	16000	ARRENDAMIENTOS DE MAQUINARIA , INSTALACI	60.000,00				
92000	20300	Arrendamientos de material de transporte	6.500,00				
92000	20400	MAQUINARIA , INSTALACIONES TECNICAS Y UTILI	7.500,00				
92000	21300	MOBILIARIO ADMON. GENERAL	2.000,00				
92000	21500	MATERIAL ORDINARIO NO INVENTARIALBE A.G.	34.000,00				
92000	22000	Prensa, revistas, libros y otras publicacio	7.500,00				
92000	22001						
		<i>Suman las Previsiones ¿</i>	37.449.638,82	35.666.906,20	35.666.906,20	35.666.906,20	34.980.207,10

PRESUPUESTO DE GASTOS DE 2019 por Pol. Gastos, Gr.Programa, Programas

(Clasificación Programas) (ANTEPROYECTO)

Clasificación		DENOMINACIÓN DE LAS APLICACIONES	Créditos Iniciales				
Prog.	Econ. Org.		Aplicaciones	Programas	Grupos Progr.	Políticas	Áreas de Gasto
92000	22104	VESTUARIO A.G.	5.600,00				
92000	22110	PRODUCTOS DE LIMPIEZA Y ASEO A.G.	4.000,00				
92000	22111	SUMINISTRO DE REPUESTOS, MAQUINARIA Y UTIL	2.000,00				
92000	22199	SUMINISTROS ADMINISTRACION GENERAL	550,00				
92000	22200	SERVICIOS DE TELECOMUNICACIONES A.G.	97.000,00				
92000	22201	GASTOS POSTALES	110.000,00				
92000	22401	SEGUROS MULTIRIESGO Y OTROS A. G.	116.000,00				
92000	22501	TRIBUTOS DE LAS COMUNIDADES AUTONOMAS	350,00				
92000	22601	ATENCIÓNES PROTOCOLARIAS Y REPRESENTATIV	12.500,00				
92000	22602	PUBLICIDAD Y PROPAGANDA A.G.	60.000,00				
92000	22603	PUBLICACIONES EN DIARIOS OFICIALES	15.000,00				
92000	22604	JURIDICOS CONTENCIOSOS	60.000,00				
92000	22606	CONGRESO SEGURIDAD EN RED	20.000,00				
92000	22699	OTROS GASTOS DIVERSOS A.G.	10.000,00				
92000	22700	LIMPIEZA Y ASEO A.G.	56.000,00				
92000	22705	Procesos electorales	12.000,00				
92000	22706	ESTUDIOS Y TRABAJOS TECNICOS	114.000,00				
92000	23020	DIETAS DEL PERSONAL NO DIRECTIVO A.G.	6.500,00				
92000	23120	GASTOS DE DESPLAZAMIENTO PERSONAL NO DIR	600,00				
92000	23300	OTRAS INDEMNIZACIONES	2.000,00				
92000	46600	A OTRAS ENTIDADES QUE AGRUPEN MUNICIPIOS	21.100,00				
92000	46601	APORTACION OFICINA INTERMEDIACION HIPOTEC	4.261,00				
92000	47900	INDEMNIZACIONES A EMPRESAS	68.500,00				
92000	48200	INDEMNIZACIONES A PARTICULARES	45.000,00				
92000	62900	Contrato asistencia técnica (DUSI)	8.897,52				
92000	83010	ANTICIPOS A FUNCIONARIOS	100.000,00				
92000				2.734.591,14			
92010	12001	SUELDOS GRUPO A2 INFORMATICA	58.882,02				
92010	12003	SUELDOS GRUPO C1 INFORMATICA	11.438,26				
92010	12006	TRIEINIOS DE INFORMATICA	10.445,30				
92010	12100	COMPLEMENTO DE DESTINO INFORMATICA	33.549,47				
92010	12101	COMPLEMENTO ESPECIFICO INFORMATICA	62.645,00				
92010	15000	PRODUCTIVIDAD	16.091,56				
92010	16000	SEGURIDAD SOCIAL INFORMATICA	48.649,00				
92010	21200	EDIFICIOS Y OTRAS CONSTRUCCIONES	1.500,00				
<i>Suman las Previsiones ¿</i>			38.644.697,95	38.401.497,34	35.666.906,20	35.666.906,20	34.980.207,10

PRESUPUESTO DE GASTOS DE 2019 por Pol. Gastos, Gr.Programa, Programas (Clasificación Programas) (ANTEPROYECTO)

Clasificación		DENOMINACIÓN DE LAS APLICACIONES	Créditos Iniciales				
Prog.	Econ. Org.		Aplicaciones	Programas	Grupos Progr.	Políticas	Áreas de Gasto
92010	21300	MAQUINARIA , INSTALACIONES TECNICAS Y UTIL	3.000,00				
92010	21600	MANTENIMIENTO DE SOFTWARE	150.000,00				
92010	21601	MANTENIMIENTO DE HARDWARE	30.000,00				
92010	22002	MATERIAL INFORMATICO NO INVENTARIABLE	11.000,00				
92010	22100	ENERGIA ELECTRICA	7.000,00				
92010	22203	COMUNICACIONES INFORMATICAS(WEB MPAL)	14.000,00				
92010	22700	LIMPIEZA Y ASEO	4.000,00				
92010	22799	Otros trabajos realizados por otras empresas y profesio	2.510,00				
92010	23020	DIETAS DEL PERSONAL NO DIRECTIVO INFORMATI	200,00				
92010	23120	GASTOS DESPLAZAMIENTO PERSONAL NO DIREC	100,00				
92010	23300	OTRAS INDEMNIZACIONES	300,00				
92010	64100	APLICACIONES INFORMATICAS	50.000,00	515.310,61			
9201							
92020	12004	SUELDOS DEL GRUPO C2. PARQUE MOVIL	38.825,71				
92020	12005	SUELDOS DEL GRUPO E PARQUE MOVIL	26.422,77				
92020	12006	TRIENIOS PERSONAL PARQUE MOVIL	7.372,93				
92020	12100	COMPLEMENTO DE DESTINO PARQUE MOVIL	30.946,22				
92020	12101	COMPLEMENTO ESPECIFICO PARQUE MOVIL	48.814,94				
92020	15000	PRODUCTIVIDAD PERSONAL PARQUE MOVIL	18.352,92				
92020	16000	SEGURIDAD SOCIAL PARQUE MOVIL	44.135,12				
92020	20300	ARRENDAMIENTOS DE MAQUINARIA , INSTALACI	1.000,00				
92020	21200	EDIFICIOS Y OTRAS CONSTRUCCIONES PARQUE M	3.000,00				
92020	21300	MAQUINARIA , INSTALACIONES TECNICAS Y UTIL	10.000,00				
92020	21400	ELEMENTOS DE TRANSPORTE	30.000,00				
92020	22100	ENERGIA ELECTRICA PARQUE MOVIL	21.000,00				
92020	22102	GAS PARQUE MOVIL	19.000,00				
92020	22103	COMBUSTIBLES Y CARBURANTES PARQUE MOVIL	95.000,00				
92020	22104	VESTUARIO PARQUE MOVIL	10.000,00				
92020	22110	PRODUCTOS DE LIMPIEZA Y ASEO PARQUE MOV	1.500,00				
92020	22111	SUMINISTRO DE REPUESTOS DE MAQUINARIA, UT	70.000,00				
92020	22199	OTROS SUMINISTROS PARQUE MOVIL	3.000,00				
92020	22200	SERVICIOS DE TELECOMUNICACIONES PARQUE MO	1.238,00				
92020	22400	SEGUROS DE VEHICULOS PARQUE MOVIL	20.000,00				
92020	22699	OTROS GASTOS DIVERSOS PARQUE MOVIL	1.000,00				
92020	22700	LIMPIEZA Y ASEO PARQUE MOVIL	20.000,00				
Suman las Previsiones ¿			39.437.416,56	36.916.807,96	35.666.906,20	35.666.906,20	34.980.207,10

## PRESUPUESTO DE GASTOS DE 2019 por Pol. Gastos, Gr.Programa, Programas

## (Clasificación Programas) (ANTEPROYECTO)

Clasificación		DENOMINACIÓN DE LAS APLICACIONES	Créditos Iniciales				
Prog.	Econ. Org.		Aplicaciones	Programas	Grupos Progr.	Políticas	Áreas de Gasto
92020	22799	MANTENIMIENTO DE CALEFACCIONES (P. MOVIL)	750,00				
92020	23020	DIETAS DEL PERSONAL NO DIRECTIVO PARQUE MC	100,00				
92020	23300	OTRAS INDEMNIZACIONES PARQUE MOVIL	100,00				
92020	62300	INVERSIONES EN MAQUINARIA, INSTALACIONES Y I	15.000,00	536.558,61			
9202		Parque móvil y almacenes generales					
920		ADMINISTRACIÓN GENERAL.			3.786.460,36		
92310	12003	SUELDOS GRUPO C1 ESTADISTICA	11.509,78				
92310	12004	SUELDOS GRUPO C2 ESTADISTICA	9.694,50				
92310	12006	TRINIOS FUNCIONARIOS ESTADISTICA	6.617,87				
92310	12100	COMPLEMENTO DE DESTINO ESTADISTICA	10.783,86				
92310	12101	COMPLEMENTO ESPECIFICO ESTADISTICA	15.484,41				
92310	15000	PRODUCTIVIDAD	4.290,58				
92310	16000	SEGURIDAD SOCIAL ESTADISTICA	13.970,57				
9231		GESTIÓN DEL PADRÓN MUNICIPAL DE HABITANT		72.351,57			
923		INFORMACIÓN BÁSICA Y ESTADÍSTICA.			72.351,57		
92400	22601	TROFEOS	10.000,00				
92400	22699	OTROS GASTOS DIVERSOS	10.000,00				
92400	48901	SUBVENCIONES ASOCIA. PARTICIPACION CIUDAD	14.500,00				
92400	48903	SUBVENCION ASOCIACION VECINOS DE LA FRESN	12.354,75				
92400	48910	SUBVENCIÓN ASOCIACIONES DE MUJERES	5.000,00	51.854,75			
9240		PARTICIPACIÓN CIUDADANA			51.854,75		
92900	22799	Otros trabajos realizados por otras empresas y profesio	50.000,00				
9290		IMPREVISTOS Y FUNCIONES NO CLASIFICADAS.					
929		IMPREVISTOS Y FUNCIONES NO CLASIFICADAS.					
92		SERVICIOS DE CARÁCTER GENERAL.			50.000,00		
93100	12000	SUELDOS GRUPO A1 OFICINA PRESUPUESTARIA	17.655,10				
93100	12004	SUELDOS GRUPO C2 OFICINA PRESUPUESTARIA	9.694,50				
93100	12006	TRINIOS FUNCIONARIOS OFICINA PRESUPUESTAF	7.777,55				
93100	12100	COMPLEMENTO DE DESTINO OFICINA PRESUPUE	17.100,73				
93100	12101	COMPLEMENTO ESPECIFICO OFICINA PRESUPUES	35.232,44				
93100	15000	PRODUCTIVIDAD	7.654,74				
93100	16000	SEGURIDAD SOCIAL OFICINA PRESUPUESTARIA	17.441,96	112.557,02			
9310							
			39.740.129,90	39.740.129,90	39.627.572,88	39.627.572,88	34.980.207,10
			Suman las Previsiones ¿				

PRESUPUESTO DE GASTOS DE 2019 por Pol. Gastos, Gr.Programa, Programas

(Clasificación Programas) (ANTEPROYECTO)


Clasificación		DENOMINACIÓN DE LAS APLICACIONES	Créditos Iniciales				
Prog.	Econ. Org.		Aplicaciones	Programas	Grupos Progr.	Políticas	Áreas de Gasto
93110	12000	SUELDOS GRUPO A1 CONTABILIDAD Y CONTROL I	34.490,22				
93110	12001	SUELDOS GRUPO A2 CONTABILIDAD Y CONTROL I	14.875,77				
93110	12003	SUELDOS GRUPO C1 CONTABILIDAD Y CONTROL I	34.314,78				
93110	12004	SUELDOS GRUPO C2 CONTABILIDAD Y CONTROL I	48.472,48				
93110	12006	TRIEIOS FUNCIONARIOS CONTABILIDAD Y CONTR	28.693,20				
93110	12100	COMPLEMENTO DE DESTINO CONTABILIDAD Y CON	67.313,31				
93110	12101	COMPLEMENTO ESPECIFICO CONTABILIDAD Y CON	127.586,92				
93110	15000	PRODUCTIVIDAD	34.524,33				
93110	16000	SEGURIDAD SOCIAL CONTABILIDAD Y CONTROL I	90.888,72				
93110	22001	Prensa, REVISTAS, LIBROS Y OTRAS PUBLICACIO	1.800,00				
93110	22699	OTROS GASTOS DIVERSOS	1.000,00				
93110	22706	ESTUDIOS Y TRABAJOS TECNICOS (INTERVENCION	3.000,00				
93110	23020	DIETAS PERSONAL NO DIRECTIVO (INTERVENCIO	5.000,00				
93110	23120	GASTOS DE DESPLAZAMIENTO DEL PERSONAL NO	250,00	492.209,73			
9311					604.766,75		
93200	12000	POLÍTICA ECONÓMICA Y FISCAL.	16.835,13				
93200	12003	SUELDOS GRUPO A1 GESTION TRIBUTARIA	22.876,52				
93200	12004	SUELDOS GRUPO C2 GESTION TRIBUTARIA	58.214,70				
93200	12006	TRIEIOS FUNCIONARIOS GESTION TRIBUTARIA	22.064,48				
93200	12100	COMPLEMENTO DE DESTINO GESTION TRIBUTAR	47.420,20				
93200	12101	COMPLEMENTO ESPECIFICO GESTION TRIBUTARIA	72.773,87				
93200	15000	PRODUCTIVIDAD	24.193,03				
93200	16000	SEGURIDAD SOCIAL GESTION TRIBUTARIA	67.627,15				
93200	22708	SERVICIO DE RECAUDACION A FAVOR DE LA ENTI	912.000,00				
9320				1.244.005,08			
9320					1.244.005,08		
93300	12000	GESTIÓN DEL SISTEMA TRIBUTARIO.	16.835,13				
93300	12001	SUELDOS GRUPO A1 PATRIMONIO	14.875,77				
93300	12003	SUELDOS GRUPO A2 PATRIMONIO	11.438,26				
93300	12006	TRIEIOS FUNCIONARIOS PATRIMONIO	12.517,40				
93300	12100	COMPLEMENTO DE DESTINO PATRIMONIO	20.007,35				
93300	12101	COMPLEMENTO ESPECIFICO PATRIMONIO	34.246,70				
93300	15000	PRODUCTIVIDAD PATRIMONIO	7.462,49				
93300	16000	SEGURIDAD SOCIAL PATRIMONIO	31.628,86				
		<i>Suman las Previsiones ¿</i>	41.625.368,67	41.476.344,71	41.476.344,71	39.627.572,88	34.980.207,10

PRESUPUESTO DE GASTOS DE 2019 por Pol. Gastos, Gr.Programa, Programas

(Clasificación Programas) (ANTEPROYECTO)

Clasificación		DENOMINACIÓN DE LAS APLICACIONES	Créditos Iniciales				
Prog.	Econ. Org.		Aplicaciones	Programas	Grupos Progr.	Políticas	Areas de Gasto
9330				149.013,96			
93310	21200	EDIFICIOS Y OTRAS CONSTRUCCIONES (EDIF.USO	24.000,00				
93310	21300	MAQUINARIA, INSTALACIONES TECNICAS Y UTILIL	26.000,00				
93310	22100	ENERGIA ELECTRICA DE EDIFICIOS USOS MULTIP	57.000,00				
93310	22102	GAS EDIFICIOS USOS MULTIPLES	26.000,00				
93310	22699	OTROS GASTOS DIVERSOS	1.000,00				
93310	22799	MANTENIMIENTO CALEFACCIONES (EDFI. USO MU	18.200,00				
93310	62200	INVERSIONES EN EDIFICIOS Y OTRAS CONSTRUCC	25.000,00				
93310	62500	INVERSIONES EN MOBILIARIO Y ENSERES	300.000,00	477.200,00	626.213,96		
9331							
933		GESTIÓN DEL PATRIMONIO.					
93400	12000	SUELDOS GRUPO A1 TESORERIA	17.655,10				
93400	12003	SUELDOS GRUPO C1 TESORERIA	22.876,52				
93400	12004	SUELDOS GRUPO C2 TESORERIA	29.083,49				
93400	12006	TRIENIOS FUNCIONARIOS TESORERIA	15.595,74				
93400	12100	COMPLEMENTO DE DESTINO TESORERIA	37.810,21				
93400	12101	COMPLEMENTO ESPECIFICO TESORERIA	67.585,07				
93400	15000	PRODUCTIVIDAD TESO.	21.410,37				
93400	16000	SEGURIDAD SOCIAL TESORERIA	46.365,32				
93400	35200	INTERESES DE DEMORA	20.000,00	278.381,82	278.381,82	2.753.367,61	7.400.733,39
9340							
934		GESTIÓN DE LA DEUDA Y DE LA TESORERIA.					
93		ADMINISTRACIÓN FINANCIERA Y TRIBUTARIA.					
9		ACTUACIONES DE CARÁCTER GENERAL.					
		Suman las Previsiones ¿	42.380.940,49	42.380.940,49	42.380.940,49	42.380.940,49	42.380.940,49





**AYUNTAMIENTO DE SIERO**


**PROYECTO PRESUPUESTO**

**EJERCICIO 2019**

**Clasificación por Capítulo, Artículo**

**PRESUPUESTO DE GASTOS DE 2019 (ANTEPROYECTO)**  
**RESUMEN POR CAPÍTULO Y ARTÍCULO**

Clasificación CAPÍTULO ARTÍCULO	DENOMINACIÓN DE LAS APLICACIONES	Créditos Iniciales	
		ARTÍCULO	CAPÍTULO
10	Organos de gobierno y personal directivo	179.468,40	
11	Personal eventual	50.173,95	
12	Personal Funcionario	7.735.915,78	
13	Personal Laboral	1.097.328,54	
15	Incentivos al rendimiento	895.064,32	
16	Cuotas, prestaciones y gastos sociales a cargo del empleador	3.012.885,92	
<b>1</b>	<b>TOTAL CAPÍTULO 1 GASTOS DE PERSONAL</b>		<b>12.970.836,91</b>
20	Arrendamientos y cánones	184.285,00	
21	Reparaciones, mantenimiento y conservación	1.176.640,00	
22	Material, suministros y otros	15.240.032,00	
23	Indemnizaciones por razón del servicio	320.200,00	
<b>2</b>	<b>TOTAL CAPÍTULO 2 GASTOS CORRIENTES EN BIENES Y SERVICIOS</b>		<b>16.921.157,00</b>
31	De préstamos y otras operaciones financieras en euros	33.203,30	
35	Intereses de demora y otros gastos financieros	20.000,00	
<b>3</b>	<b>TOTAL CAPÍTULO 3 GASTOS FINANCIEROS</b>		<b>53.203,30</b>
41	A Organismos Autónomos de la Entidad Local	5.447.773,89	
45	A Comunidades Autónomas	654.349,00	
46	A Entidades Locales	27.361,00	
47	A Empresas privadas	104.500,00	
48	A Familias e Instituciones sin fines de lucro	1.180.160,34	
49	Al exterior	51.644,82	
<b>4</b>	<b>TOTAL CAPÍTULO 4 TRANSFERENCIAS CORRIENTES</b>		<b>7.465.789,05</b>
60	Inversión nueva en infraestructuras y bienes destinados al u	60.091,00	
61	Inversiones de reposición en infraestructuras y bienes desti	1.359.060,00	
62	Inversión nueva asociada al funcionamiento operativo de los	2.104.298,52	
63	Inversión de reposición asociada al funcionamiento operativo	622.025,56	
64	Gastos en inversiones de carácter inmaterial	50.000,00	
<b>6</b>	<b>TOTAL CAPÍTULO 6 INVERSIONES REALES</b>		<b>4.195.475,08</b>
83	Concesión de préstamos fuera del sector público	100.000,00	
<b>8</b>	<b>TOTAL CAPÍTULO 8 ACTIVOS FINANCIEROS</b>		<b>100.000,00</b>
91	Amortización de préstamos y de	674.479,15	
<b>9</b>	<b>TOTAL CAPÍTULO 9 PASIVOS FINANCIEROS</b>		<b>674.479,15</b>
	<b>Suman los Créditos . . .</b>	<b>42.380.940,49</b>	<b>42.380.940,49</b>



**AYUNTAMIENTO DE SIERO**

**PROYECTO PRESUPUESTO**

**EJERCICIO 2019**

**Clasificación por Capítulos, Artículos y Concepto**

PRESUPUESTO DE GASTOS DE 2019 por Capítulos, Artículos, Conceptos

(ANTEPROYECTO)

( Clasificación Económica )

Pág.

Clasificación		DENOMINACIÓN DE LAS APLICACIONES	Créditos Iniciales				
Econ.	Prog. Org.		Aplicaciones	SubConceptos	Conceptos	Artículos	Capítulos
10000	91200	RETRIBUCIONES BASICAS ORG. GOBIERNO	179.468,40				
10900		Retribuciones básicas		179.468,40	179.468,40		
100		Retribuciones básicas y otras remuneraciones de los miembros				179.468,40	
10		Órganos de gobierno y personal directivo					
11000	91200	RETRIBUCIONES BASICAS PERSONAL EVENTUAL GABINETE	50.173,95				
11000		Retribuciones básicas		50.173,95	50.173,95		
110		Retribuciones básicas y otras remuneraciones del personal ev					
11		Personal eventual					
12000	13200	SUELDOS GRUPO A1. POLICIA LOCAL	17.365,43				
12000	15100	SUELDOS GRUPO A1. URBANISMO	84.705,84				
12000	15110	SUELDOS GRUPO A1 OFICINA TECNICA	84.705,84				
12000	23100	SUELDOS DEL GRUPO A1. SERVICIOS SOCIALES	16.835,13				
12000	49300	SUELDOS GRUPO A1. OMIC	16.835,13				
12000	92000	SUELDOS GRUPO A1. ADMON. GENERAL	102.320,75				
12000	93100	SUELDOS GRUPO A1 OFICINA PRESUPUESTARIA	17.655,10				
12000	93110	SUELDOS GRUPO A1 CONTABILIDAD Y CONTROL INTERNO	34.490,22				
12000	93200	SUELDOS GRUPO A1 GESTION TRIBUTARIA	16.835,13				
12000	93300	SUELDOS GRUPO A1 PATRIMONIO	16.835,13				
12000	93400	SUELDOS GRUPO A1 TESORERIA	17.655,10				
12000		Sueldos del Grupo A1		426.238,80			
12001	13200	SUELDOS GRUPO A2. POLICIA LOCAL	14.720,56				
12001	15100	SUELDOS GRUPO A2. URBANISMO	29.441,01				
12001	15110	SUELDOS GRUPO A2 OFICINA TECNICA	88.633,56				
12001	17100	SUELDOS GRUPOS A2 PARQUES Y JARDINES	14.875,77				
Suman los Créditos . . .			803.552,05	655.881,15	229.642,35	229.642,35	

20

PRESUPUESTO DE GASTOS DE 2019 por Capítulos, Artículos, Conceptos

(ANTEPROYECTO)

( Clasificación Económica )

Clasificación		DENOMINACIÓN DE LAS APLICACIONES	Créditos Iniciales				
Econ.	Prog. Org.		Aplicaciones	SubConceptos	Conceptos	Artículos	Capítulos
12001	23100	SUELDOS GRUPO A2 SERVICIOS SOCIALES	29.596,27				
12001	41000	SUELDOS DEL AGRUPO A2. MERCADO GANADOS	14.953,35				
12001	92010	SUELDOS GRUPO A2 INFORMATICA	58.882,02				
12001	93110	SUELDOS GRUPO A2 CONTABILIDAD Y CONTROL INTERNO	14.875,77				
12001	93300	SUELDOS GRUPO A2 PATRIMONIO	14.875,77				
12001		<b>Sueldos del Grupo A2</b>		<b>280.854,08</b>			
12003	13200	SUELDOS GRUPO C1 POLICIA LOCAL	626.867,61				
12003	15100	SUELDOS GRUPO C1. URBANISMO	68.629,56				
12003	15110	SUELDOS GRUPO C1 OFICINA TECNICA	22.876,52				
12003	92000	SUELDOS GRUPO C1. ADMON. GENERAL	125.892,38				
12003	92010	SUELDOS GRUPO C1 INFORMATICA	11.438,26				
12003	92310	SUELDOS GRUPO C1 ESTADISTICA	11.509,78				
12003	93110	SUELDOS GRUPO C1 CONTABILIDAD Y CONTROL INTERNO	34.314,78				
12003	93200	SUELDOS GRUPO C1 GESTION TRIBUTARIA	22.876,52				
12003	93300	SUELDOS GRUPO C1 PATRIMONIO	11.438,26				
12003	93400	SUELDOS GRUPO C1 TESORERIA	22.876,52				
12003		<b>Sueldos del Grupo C1</b>		<b>958.720,19</b>			
12004	13200	SUELDOS GRUPO C2 POLICIA LOCAL	9.646,97				
12004	15100	SUELDOS GRUPO C2. URBANISMO	67.864,47				
12004	15110	SUELDOS GRUPO C2 OFICINA TECNICA	19.388,99				
12004	16100	SUELDOS DEL GRUPO C2. SERV. AGUAS	77.603,69				
12004	16500	SUELDOS GRUPO C2 ALUMBRADO PUBLICO	48.520,20				
12004	17100	SUELDOS GRUPO C2 PARQUES Y JARDINES	38.825,71				
12004	23100	Sueldos del Grupo C2	19.389,00				
12004	33300	SUELDOS GRUPO C2 CENTROS POLIVALENTES	9.694,50				
Suman los Créditos . . .			2.186.388,95	1.895.455,42			

PRESUPUESTO DE GASTOS DE 2019 por Capítulos, Artículos, Conceptos

(ANTEPROYECTO)

( Clasificación Económica )

Clasificación		DENOMINACIÓN DE LAS APLICACIONES	Créditos Iniciales				
Econ.	Prog. Org.		Aplicaciones	SubConceptos	Conceptos	Artículos	Capítulos
12004	41000	SUELDOS DEL GRUPO C2 MERCADO GANADOS	9.694,50				
12004	45400	SUELDOS GRUPO C2 CAMINOS	184.243,15				
12004	49300	SUELDOS GRUPO C2 OMIC	9.694,50				
12004	92000	SUELDOS GRUPO C2. ADMON. GENERAL	126.028,45				
12004	92020	SUELDOS DEL GRUPO C2. PARQUE MOVIL	38.825,71				
12004	92310	SUELDOS GRUPO C2 ESTADISTICA	9.694,50				
12004	93100	SUELDOS GRUPO C2 OFICINA PRESUPUESTARIA	9.694,50				
12004	93110	SUELDOS GRUPO C2 CONTABILIDAD Y CONTROL INTERNO	48.472,48				
12004	93200	SUELDOS GRUPO C2 GESTION TRIBUTARIA	58.214,70				
12004	93400	SUELDOS GRUPO C2 TESORERIA	29.083,49				
12004		<b>Sueldos del Grupo C2</b>		<b>814.579,51</b>			
12005	15100	SUELDOS GRUPO E. URBANISMO	8.807,59				
12005	16100	SUELDOS GRUPO E SERV. AGUAS	114.498,68				
12005	16300	SUELDOS GRUPO E LIMPIEZA VIARIA	114.498,68				
12005	16500	SUELDOS GRUPO E ALUMBRADO PUBLICO	17.615,18				
12005	32300	SUELDOS GRUPO E ENSEÑANZA	52.845,55				
12005	41000	SUELDOS DEL GRUPO E MERCADO GANADOS	8.807,59				
12005	45400	SUELDOS GRUPO E CAMINOS	105.691,09				
12005	92000	SUELDOS GRUPO E. ADMON. GENERAL	124.193,18				
12005	92020	SUELDOS DEL GRUPO E PARQUE MOVIL	26.422,77				
12005		<b>Sueldos del Grupo E</b>		<b>573.380,31</b>			
12006	13200	TRIENIOS POLICIA LOCAL	155.224,06				
12006	15100	TRIENIOS URBANISMO	62.478,58				
12006	15110	TRIENIOS OFICINA TECNICA	36.005,68				
12006	16100	TRIENIOS SERV. AGUAS	23.464,14				
Suman los Créditos . . .			3.560.587,70	3.283.415,24			

PRESUPUESTO DE GASTOS DE 2019 por Capítulos, Artículos, Conceptos

( ANTEPROYECTO )

( Clasificación Económica )

Clasificación		DENOMINACIÓN DE LAS APLICACIONES	Créditos Iniciales				
Econ.	Prog. Org.		Aplicaciones	SubConceptos	Conceptos	Artículos	Capítulos
12006	16300	TRIENIOS LIMPIEZA VIARIA	11.042,96				
12006	16500	TRIENIOS ALUMBRADO PUBLICO	10.569,48				
12006	17100	TRIENIOS PARQUES Y JARDINES	11.498,36				
12006	23100	TRIENIOS SERVICIOS SOCIALES	9.215,28				
12006	32300	TRIENIOS FUNCIONARIOS ENSEÑANZA	10.126,29				
12006	33300	TRIENIOS PERSONAL CENTROS POLIVALENTES	2.546,62				
12006	41000	TRIENIOS FUNCIONARIOS MERCADO GANADOS	9.281,90				
12006	45400	TRIENIOS FUNCIONARIOS CAMINOS	45.148,90				
12006	49300	TRIENIOS FUNCIONARIOS OMIC	7.164,12				
12006	92000	TRIENIOS PERSONAL ADMON. GENERAL	100.025,80				
12006	92010	TRIENIOS DE INFORMATICA	10.445,30				
12006	92020	TRIENIOS PERSONAL PARQUE MOVIL	7.372,93				
12006	92310	TRIENIOS FUNCIONARIOS ESTADISTICA	6.617,87				
12006	93100	TRIENIOS FUNCIONARIOS OFICINA PRESUPUESTARIA	7.777,55				
12006	93110	TRIENIOS FUNCIONARIOS CONTABILIDAD Y CONTROL INTERNO	28.693,20				
12006	93200	TRIENIOS FUNCIONARIOS GESTION TRIBUTARIA	22.064,48				
12006	93300	TRIENIOS FUNCIONARIOS PATRIMONIO	12.517,40				
12006	93400	TRIENIOS FUNCIONARIOS TESORERIA	15.595,74				
12006		<b>Trienios</b>		<b>604.876,64</b>			
120		<b>Retribuciones básicas</b>			<b>3.658.649,53</b>		
12100	13200	COMPLEMENTO DE DESTINO POLICIA LOCAL	316.036,43				
12100	15100	COMPLEMENTO DE DESTINO URBANISMO	123.184,00				
12100	15110	COMPLEMENTO DE DESTINO OFICINA TECNICA	99.134,65				
12100	16100	COMPLEMENTO DESTINO SERV. AGUAS	88.460,13				
Suman los Créditos . . .			4.515.107,09	3.888.291,88	3.888.291,88		

Clasificación		DENOMINACIÓN DE LAS APLICACIONES	Créditos Iniciales				
Econ.	Prog. Org.		Aplicaciones	SubConceptos	Conceptos	Artículos	Capítulos
12100	16300	COMPLEMENTO DESTINO LIMPIEZA VIARIA	50.563,45				
12100	16500	COMPLEMENTO DESTINO ALUMBRADO PUBLICO	31.804,59				
12100	17100	COMPLEMENTO DESTINO PARQUES Y JARDINES	26.245,22				
12100	23100	COMPLEMENTO DE DESTINO SERVICIOS SOCIALES	29.932,22				
12100	32300	COMPLEMENTO DE DESTINO ENSEÑANZA	23.336,98				
12100	33300	COMPLEMENTO DE DESTINO CENTROS POLIVALENTES	4.747,87				
12100	41000	COMPLEMENTO DE DESTINO MERCADO GANADOS	16.070,36				
12100	45400	COMPLEMENTO DESTINO CAMINOS	137.169,74				
12100	49300	COMPLEMENTO DE DESTINO OMIC	12.180,86				
12100	92000	COMPLEMENTO DESTINO ADMÓN. GENERAL	231.596,39				
12100	92010	COMPLEMENTO DE DESTINO INFORMATICA	33.549,47				
12100	92020	COMPLEMENTO DE DESTINO PARQUE MOVIL	30.946,22				
12100	92310	COMPLEMENTO DE DESTINO ESTADISTICA	10.783,86				
12100	93100	COMPLEMENTO DE DESTINO OFICINA PRESUPUESTARIA	17.100,73				
12100	93110	COMPLEMENTO DE DESTINO CONTABILIAID Y CONTROL INTERNO	67.313,31				
12100	93200	COMPLEMENTO DE DESTINO GESTION TRIBUTARIA	47.420,20				
12100	93300	COMPLEMENTO DE DESTINO PATRIMONIO	20.007,35				
12100	93400	COMPLEMENTO DE DESTINO TESORERIA	37.810,21				
12100		Complemento de destino		1.455.394,24			
12101	13200	COMPLEMENTO ESPECIFICO POLICIA LOCAL	707.064,41				
12101	15100	COMPLEMENTO ESPECIFICO URBANISMO	209.774,72				
12101	15110	COMPLEMENTO ESPECIFICO OFICINA TECNICA	183.301,78				
12101	16100	COMPLEMENTO ESPECIFICO SERV. AGUAS	144.187,15				
Suman los Créditos . . . .			6.588.014,18	5.343.686,12			

*Handwritten signature or initials*



PRESUPUESTO DE GASTOS DE 2019 por Capítulos, Artículos, Conceptos

(ANTEPROYECTO)

(Clasificación Económica)

Clasificación		DENOMINACIÓN DE LAS APLICACIONES	Créditos Iniciales				
Econ.	Prog. Org.		Aplicaciones	SubConceptos	Conceptos	Artículos	Capítulos
12101	16300	COMPLEMENTO ESPECIFICO LIMPIEZA VIARIA	81.704,09				
12101	16500	COMPLEMENTO ESPECIFICO ALUMBRADO PUBLICO	51.559,81				
12101	17100	COMPLEMENTO ESPECIFICO PARQUES Y JARDINES	38.454,12				
12101	23100	COMPLEMENTO ESPECIFICO SERVICIOS SOCIALES	52.868,00				
12101	32300	COMPLEMENTO ESPECIFICO ENSEÑANZA	33.473,29				
12101	33300	COMPLEMENTO ESPECIFICO CENTROS POLIVALENTES	5.176,55				
12101	41000	COMPLEMENTO ESPECIFICO MERCADO GANADOS	28.295,85				
12101	45400	COMPLEMENTO ESPECIFICO CAMINOS	210.982,69				
12101	49300	COMPLEMENTO ESPECIFICO OMIC	20.842,31				
12101	92000	COMPLEMENTO ESPECIFICO ADMÓN. GENERAL	389.815,89				
12101	92010	COMPLEMENTO ESPECIFICO INFORMATICA	62.645,00				
12101	92020	COMPLEMENTO ESPECIFICO PARQUE MOVIL	48.814,94				
12101	92310	COMPLEMENTO ESPECIFICO ESTADISTICA	15.484,41				
12101	93100	COMPLEMENTO ESPECIFICO OFICINA PRESPUESARIA	35.232,44				
12101	93110	COMPLEMENTO ESPECIFICO CONTABILIA Y CONTROL INTERNO	127.586,92				
12101	93200	COMPLEMENTO ESPECIFICO GESTION TRIBUTARIA	72.773,87				
12101	93300	COMPLEMENTO ESPECIFICO PATRIMONIO	34.248,70				
12101	93400	COMPLEMENTO ESPECIFICO TESORERIA	67.585,07				
12101		Complemento específico		2.621.872,01			
121		Retribuciones complementarias			4.077.266,25		7.735.915,78
12		Personal Funcionario					
13100	23100	SALARIOS PERSONAL TEMPORAL SERVICIOS SOCIALES	593.563,12				
Suman los Créditos . . .			8.559.121,25	7.965.558,13	7.965.558,13	7.965.558,13	7.965.558,13

PRESUPUESTO DE GASTOS DE 2019 por Capítulos, Artículos, Conceptos

(ANTEPROYECTO)

( Clasificación Económica )

Clasificación		DENOMINACIÓN DE LAS APLICACIONES	Créditos Iniciales				
Econ.	Prog. Org.		Aplicaciones	SubConceptos	Conceptos	Artículos	Capítulos
13100	23110	LABORAL TEMPORAL CTRO. ASESOR DE LA MUJER	44.965,59				
13100	23140	LABORAL TEMPORAL AYUDA A DOMICILIO	67.932,47				
13100	24100	LABORAL TEMPORAL PLAN EMPLEO Y DESARROLLO LOCAL	125.771,07				
13100	32310	LABORAL TEMPORAL ESCUELA INFANTIL POLA	121.520,52				
13100	32320	LABORAL TEMPORAL ESCUELA INFANTIL LUGONES	129.132,77				
13100	33400	LABORAL TEMPORAL NORMALIZACION LINGUISTICA	14.443,00				
13100		<b>LABORAL TEMPORAL</b>		<b>1.097.328,54</b>	<b>1.097.328,54</b>	<b>1.097.328,54</b>	
131		Laboral temporal					
13		Personal Laboral					
15000	13200	PRODUCTIVIDAD	180.864,29				
15000	15100	PRODUCTIVIDAD URBANISMO	54.443,62				
15000	15110	PRODUCTIVIDAD	48.080,17				
15000	16100	PRODUCTIVIDAD S.AG	71.096,61				
15000	16300	PRODUCTIVIDAD	40.115,67				
15000	16500	PRODUCTIVIDAD	18.533,22				
15000	17100	PRODUCTIVIDAD	14.575,41				
15000	23100	PRODUCTIVIDAD-SERVICIOS SOCIALES	14.105,32				
15000	32300	PRODUCTIVIDAD ENSEÑANZA	18.312,37				
15000	33300	PRODUCTIVIDAD	7.637,05				
15000	41000	PRODUCTIVIDAD M.G	23.491,60				
15000	45400	PRODUCTIVIDAD	93.435,80				
15000	49300	PRODUCTIVIDAD OMIC	5.109,82				
15000	92000	PRODUCTIVIDAD	140.687,55				
15000	92010	PRODUCTIVIDAD	16.091,56				
Suman los Créditos . . .			9.809.466,73	9.062.886,67	9.062.886,67	9.062.886,67	

23

PRESUPUESTO DE GASTOS DE 2019 por Capítulos, Artículos, Conceptos

-(ANTEPROYECTO)

( Clasificación Económica )

Clasificación		DENOMINACIÓN DE LAS APLICACIONES	Créditos Iniciales				
Econ.	Prog. Org.		Aplicaciones	SubConceptos	Conceptos	Artículos	Capítulos
15000	92020	PRODUCTIVIDAD PERSONAL PARQUE MOVIL	18.352,92				
15000	92310	PRODUCTIVIDAD	4.290,58				
15000	93100	PRODUCTIVIDAD	7.654,74				
15000	93110	PRODUCTIVIDAD	34.524,33				
15000	93200	PRODUCTIVIDAD	24.193,03				
15000	93300	PRODUCTIVIDAD PATRIMONIO	7.462,49				
15000	93400	PRODUCTIVIDAD TESO.	21.410,37				
15000		PRODUCTIVIDAD		864.468,52	864.468,52		
150		Productividad					
15100	13200	GRATIFICACIONES	15.142,10				
15100	16100	GRATIFICACIONES	9.609,40				
15100	16500	GRATIFICACIONES	531,30				
15100	41000	GRATIFICACIONES	1.062,60				
15100	45400	GRATIFICACIONES	1.062,60				
15100	92000	GRATIFICACIONES	3.187,80				
15100		GRATIFICACIONES		30.595,80	30.595,80		
151		Gratificaciones					
15		Incentivos al rendimiento					
16000	13200	SEGURIDAD SOCIAL POLICIA LOCAL	549.113,98				
16000	15100	SEGURIDAD SOCIAL URBANISMO	172.292,44				
16000	15110	SEGURIDAD SOCIAL OFICINA TECNICA	154.241,73				
16000	16100	SEGURIDAD SOCIAL SERV. AGUAS	160.213,25				
16000	16300	SEGURIDAD SOCIAL LIMPIEZA VIARIA	87.213,54				
16000	16500	SEGURIDAD SOCIAL ALUMBRADO PUBLICO	54.222,64				
16000	17100	SEGURIDAD SOCIAL PARQUES Y JARDINES	36.947,30				
16000	23100	SEGUROS SOCIALES SERVICIOS SOCIALES	237.381,83				
Suman los Créditos . . .			11.409.577,70	9.957.950,99	9.957.950,99	9.957.950,99	

PRESUPUESTO DE GASTOS DE 2019 por Capítulos, Artículos, Conceptos

(ANTEPROYECTO)

( Clasificación Económica )

Clasificación		DENOMINACIÓN DE LAS APLICACIONES	Créditos Iniciales				
Econ.	Prog. Org.		Aplicaciones	SubConceptos	Conceptos	Artículos	Capítulos
16000	23110	SEGURIDAD SOCIAL CTRO. ASESOR DE LA MUJER	14.390,78				
16000	23140	SEGURIDAD SOCIAL AYUDA A DOMICILIO	22.181,34				
16000	24100	SEGURIDAD SOCIAL PLAN EMPLEO Y DESARROLLO LOCAL	40.078,56				
16000	32300	SEGURIDAD SOCIAL ENSEÑANZA	34.422,95				
16000	32310	SEGURIDAD SOCIAL ESCUELA INFANTIL POLA	39.678,93				
16000	32320	SEGURIDAD SOCIAL ESCUELA INFANTIL LUGONES	42.164,49				
16000	33300	SEGURIDAD SOCIAL CENTROS POLIVALENTES	7.121,30				
16000	33400	SEGURIDAD SOCIAL NORMALIZACION LINGÜISTICA	4.622,34				
16000	41000	SEGURIDAD SOCIAL MERCADO GANADOS	23.640,13				
16000	45400	SEGURIDAD SOCIAL CAMINOS	235.925,49				
16000	49300	SEGURIDAD SOCIAL OMIC	18.100,34				
16000	91200	SEGURIDAD SOCIAL ORGANOS GOBIERNO	73.621,75				
16000	92000	SEGURIDAD SOCIAL ADMON. GNERAL	321.484,43				
16000	92010	SEGURIDAD SOCIAL INFORMATICA	48.649,00				
16000	92020	SEGURIDAD SOCIAL PARQUE MOVIL	44.135,12				
16000	92310	SEGURIDAD SOCIAL ESTADISTICA	13.970,57				
16000	93100	SEGURIDAD SOCIAL OFICINA PRESUESTARIA	17.441,96				
16000	93110	SEGURIDAD SOCIAL CONTABILIDAD Y CONTROL INTERNO	90.888,72				
16000	93200	SEGURIDAD SOCIAL GESTION TRIBUTARIA	67.627,15				
16000	93300	SEGURIDAD SOCIAL PATRIMONIO	31.628,86				
16000	93400	SEGURIDAD SOCIAL TESORERIA	46.365,32				
16000		Seguridad Social		2.689.766,24	2.689.766,24		
160		Cuotas sociales					
16103	22100	PENSIONES EXCEPCIONALES	9.616,16				
Suman los Créditos . . .			12.657.333,39	12.647.717,23	12.647.717,23		

PRESUPUESTO DE GASTOS DE 2019 por Capítulos, Artículos, Conceptos

(ANTEPROYECTO)

( Clasificación Económica )

Clasificación		DENOMINACIÓN DE LAS APLICACIONES	Créditos Iniciales				
Econ.	Prog. Org.		Aplicaciones	SubConceptos	Conceptos	Artículos	Capítulos
16103		Pensiones excepcionales		9.616,16	9.616,16		
161		Prestaciones sociales	42.941,38				
16200	22100	FORMACIÓN Y PERFECCIONAMIENTO DEL PERSONAL		42.941,38			
16200		Formación y perfeccionamiento del personal					
16204	22100	PRESTACIONES COMPLEMENTARIAS NO SALARIALES	221.932,75				
16204		Acción social		221.932,75			
16205	22100	SEGUROS DEL PERSONAL	30.000,00				
16205		Seguros		30.000,00			
16209	22100	FONDO SOCIAL PERSONAL LABORAL	18.629,39				
16209		Otros gastos sociales		18.629,39			
162		Gastos sociales del personal			313.503,52	3.012.885,92	
16		Cuotas, prestaciones y gastos sociales a cargo del empleador					12.970.836,91
1		<b>GASTOS DE PERSONAL</b>					
Suman los Créditos . . .			12.970.836,91	12.970.836,91	12.970.836,91	12.970.836,91	12.970.836,91

PRESUPUESTO DE GASTOS DE 2019 por Capítulos, Artículos, Conceptos

(ANTEPROYECTO)

( Clasificación Económica )

Clasificación		DENOMINACIÓN DE LAS APLICACIONES	Créditos Iniciales				
Econ.	Prog. Org.		Aplicaciones	SubConceptos	Conceptos	Artículos	Capítulos
20000	13300	ARRENDAMIENTO DE TERRENOS ESTACIONAMIENTO	31.235,00	31.235,00	31.235,00		
20000	200	Arrendamientos de terrenos y bienes naturales					
20200	33800	Arrendamientos de terrenos y bienes naturales	12.000,00		12.000,00		
20200	20200	ARRENDAMIENTOS DE EDIFICIOS Y OTRAS CONSTRUCCIONES		12.000,00	12.000,00		
20300	15100	ARRENDAMIENTOS DE EDIFICIOS Y OTRAS CONST					
20300	202	Arrendamientos de edificios y otras construcciones	1.600,00				
20300	15320	ARRENDAMIENTOS DE MAQUINARIA, INSTALACIONES Y UTILLAJE URBA	1.000,00				
20300	16100	ARRENDAMIENTOS DE MAQUINARIA, INSTALACIONES Y UTILLAJE	500,00				
20300	32300	ARRENDAMIENTOS DE M.I.U. SERV. AGUAS	500,00				
20300	33300	ARRENDAMIENTOS DE MAQUINARIA, INSTALACIONES Y UTILLAJE	1.000,00				
20300	45400	ARRENDAMIENTOS DE MAQUINARIA, INSTALACIONES Y UTILLAJE	3.000,00				
20300	92000	ARRENDAMIENTOS DE MAQUINARIA, INSTALACIONES Y UTILLAJE	60.000,00				
20300	92020	ARRENDAMIENTOS DE MAQUINARIA, INSTALACIONES Y UTILLAJE	1.000,00				
20300	203	ARRENDAMIENTOS DE MAQUINARIA, INSTALACIONES Y UTILLAJE		68.600,00	68.600,00		
20400	15110	Arrendamientos de material de transporte	4.950,00				
20400	15100	ARRENDAMIENTO DE VEHICULOS	26.000,00				
20400	92000	Arrendamientos de material de transporte	6.500,00				
20400	204	Arrendamientos de material de transporte		37.450,00	37.450,00		
20900	16000	CANONES	35.000,00				
Suman los Créditos . . . . .			13.155.121,91	13.120.121,91	13.120.121,91		

PRESUPUESTO DE GASTOS DE 2019 por Capítulos, Artículos, Conceptos

(ANTEPROYECTO)

( Clasificación Económica )

Clasificación		DENOMINACIÓN DE LAS APLICACIONES	Créditos Iniciales				
Econ.	Prog. Org.		Aplicaciones	SubConceptos	Conceptos	Artículos	Capítulos
20900		<b>CANONES</b>		<b>35.000,00</b>	<b>35.000,00</b>	<b>184.285,00</b>	
209		Cánones					
20		Arrendamientos y cánones					
21000	13300	INFRAESTRUCTURAS Y BIENES NATURALES	2.000,00				
21000	15320	INFRAESTRUCTURAS Y BIENES NATURALES VIAS URBANAS	35.000,00				
21000	17100	INFRAESTRUCTURAS Y BIENES NATURALES	32.000,00				
21000	17200	INFRAESTRUCTURAS Y BIENES NATURALES	20.000,00				
21000	45400	INFRAESTRUCTURAS Y BIENES NATURALES CAMINOS	420.000,00				
21000		<b>INFRAESTRUCTURAS Y BIENES NATURALES</b>		<b>509.000,00</b>	<b>509.000,00</b>		
210		Infraestructuras y bienes naturales					
21200	13200	EDIFICIOS Y OTRAS CONSTRUCCIONES P.L.	3.000,00				
21200	13500	EDIFICIOS Y OTRAS CONSTRUCCIONES PROTECCION CIVIL	2.000,00				
21200	15220	EDIFICIOS Y OTRAS CONSTRUCCIONES VIVIENDA	3.000,00				
21200	16100	EDIFICIOS Y OTRAS CONSTRUCCIONES SERV. AGUAS	8.000,00				
21200	23100	EDIFICIOS Y OTRAS CONSTRUCCIONES	8.000,00				
21200	32300	EDIFICIOS Y OTRAS CONSTRUCCIONES	80.000,00				
21200	32320	EDIFICIOS Y OTRAS CONSTRUCCIONES	2.500,00				
21200	33300	EDIFICIOS Y OTRAS CONSTRUCCIONES	65.000,00				
21200	33710	EDIFICIOS Y OTRAS CONSTRUCCIONES	18.890,00				
21200	41000	EDIFICIOS Y OTRAS CONSTRUCCIONES	24.000,00				
21200	49310	EDIFICIOS Y OTRAS CONSTRUCCIONES CTRO. FORMACION CONSUMIDOR	500,00				
21200	92010	EDIFICIOS Y OTRAS CONSTRUCCIONES	1.500,00				
21200	92020	EDIFICIOS Y OTRAS CONSTRUCCIONES PARQUE MOVIL	3.000,00				
Suman los Créditos . . .			13.883.511,91	13.664.121,91	13.664.121,91	13.155.121,91	

PRESUPUESTO DE GASTOS DE 2019 por Capítulos, Artículos, Conceptos

(ANTEPROYECTO)

( Clasificación Económica )

Clasificación		Créditos Iniciales				Capítulos	
Econ.	Prog.	Org.	Aplicaciones	SubConceptos	Conceptos		Artículos
DENOMINACIÓN DE LAS APLICACIONES							
21200	93310		EDIFICIOS Y OTRAS CONSTRUCCIONES (EDIF.USO MULTI.)	24.000,00			
21200			EDIFICIOS Y OTRAS CONSTRUCCIONES				
212			Edificios y otras construcciones		243.390,00		
21300	13200		MAQUINARIA , INSTALACIONES TECNICAS Y UTILLAJE P.L.	5.000,00			
21300	13300		MAQUINARIA , INSTALACIONES TECNICAS Y UTILLAJE	1.500,00			
21300	13500		MAQUINARIA , INSTALACIONES TECNICAS Y UTILLAJE P. CIVIL	3.000,00			
21300	15100		MAQUINARIA , INSTALACIONES TECNICAS Y UTILLAJE URBANISMO	1.000,00			
21300	15220		MAQUINARIA , INSTALACIONES TECNICAS Y UTILLAJE VIVIENDA	3.000,00			
21300	15320		MAQUINARIA , INSTALACIONES TECNICAS Y UTILLAJE VIAS URBANAS	6.500,00			
21300	16000		MAQUINARIA , INSTALACIONES TECNICAS Y UTILLAJE	7.000,00			
21300	16100		MAQUINARIA , INSTALACIONES TECNICAS Y UTILLAJE SERV. AGUAS	30.000,00			
21300	16300		MAQUINARIA , INSTALACIONES TECNICAS Y UTILLAJE LIMPIEZA VIA.	6.500,00			
21300	16500		MAQUINARIA , INSTALACIONES TECNICAS Y UTILLAJE (REP.LUMINAR.	25.000,00			
21300	17100		MAQUINARIA , INSTALACIONES TECNICAS Y UTILLAJE	5.000,00			
21300	23100		MAQUINARIA , INSTALACIONES TECNICAS Y UTILLAJE	2.000,00			
21300	23110		MAQUINARIA , INSTALACIONES TECNICAS Y UTILLAJE	100,00			
21300	32300		MAQUINARIA , INSTALACIONES TECNICAS Y UTILLAJE	15.000,00			
21300	32310		MAQUINARIA , INSTALACIONES TECNICAS Y UTILLAJE	1.000,00			
			Suman los Créditos . . .	14.019.111,91	13.907.511,91	13.907.511,91	

26



PRESUPUESTO DE GASTOS DE 2019 por Capítulos, Artículos, Conceptos

(ANTEPROYECTO)

( Clasificación Económica )

Clasificación		DENOMINACIÓN DE LAS APLICACIONES	Créditos Iniciales				
Econ.	Prog. Org.		Aplicaciones	SubConceptos	Conceptos	Artículos	Capítulos
21300	32320	MAQUINARIA , INSTALACIONES TECNICAS Y UTILLAJE	1.000,00				
21300	33300	MAQUINARIA , INSTALACIONES TECNICAS Y UTILLAJE	9.000,00				
21300	33710	MAQUINARIA , INSTALACIONES TECNICAS Y UTILLAJE	2.000,00				
21300	41000	MAQUINARIA , INSTALACIONES TECNICAS Y UTILLAJE	5.000,00				
21300	45400	MAQUINARIA , INSTALACIONES TECNICAS Y UTILLAJE CAMINOS	25.000,00				
21300	49300	MAQUINARIA , INSTALACIONES TECNICAS Y UTILLAJE OMIC	500,00				
21300	49310	MAQUINARIA , INSTALACIONES TECNICAS Y UTILLAJE CTRO. FORMA.	1.650,00				
21300	92000	MAQUINARIA , INSTALACIONES TECNICAS Y UTILLAJE ADMON. GENERA	7.500,00				
21300	92010	MAQUINARIA , INSTALACIONES TECNICAS Y UTILLAJE	3.000,00				
21300	92020	MAQUINARIA , INSTALACIONES TECNICAS Y UTILLAJE PARQUE MOVIL	10.000,00				
21300	93310	MAQUINARIA , INSTALACIONES TECNICAS Y UTILLAJE	26.000,00	202.250,00	202.250,00		
21300		<b>MAQUINARIA ISNTALACIONES TÉCNICAS Y UTILL</b>					
213		Maquinaria, instalaciones técnicas y utililaje			202.250,00		
21400	16100	ELEMENTOS DE TRANSPORTE SERV. AGUAS	2.500,00				
21400	92020	ELEMENTOS DE TRANSPORTE	30.000,00				
21400		<b>ELEMENTOS DE TRANSPORTE</b>					
214		Elementos de transporte			32.500,00		
21500	17100	REPARACION DE MOBILIARIO PARQUES Y JARDINES	5.000,00				
21500	23100	MOBILIARIO	500,00				
21500	92000	MOBILIARIO ADMON. GENERAL	2.000,00				
21500		<b>MOBILIARIO</b>		7.500,00			
Suman los Créditos . . .			14.149.761,91	14.149.761,91	14.142.261,91		

PRESUPUESTO DE GASTOS DE 2019 por Capítulos, Artículos, Conceptos

(ANTEPROYECTO)

( Clasificación Económica )

Clasificación		DENOMINACIÓN DE LAS APLICACIONES	Créditos Iniciales				
Econ.	Prog. Org.		Aplicaciones	SubConceptos	Conceptos	Artículos	Capítulos
215		<b>Mobiliario</b>			7.500,00		
21600	41000	MANTENIMIENTO DE SOFTWARE	2.000,00				
21600	92010	MANTENIMIENTO DE SOFTWARE	150.000,00				
21600		<b>MANTENIMIENTO DE SOFTWARE</b>		152.000,00			
21601	92010	MANTENIMIENTO DE HARDWARE	30.000,00				
21601		<b>MANTENIMIENTO DE HARDWARE</b>		30.000,00			
216		<b>Equipos para procesos de información</b>			182.000,00		
21		<b>Reparaciones, mantenimiento y conservación</b>					
22000	13200	MATERIAL ORDINARIO NO INVENTARIABLE	2.000,00				
22000	15100	MATERIAL NO INVENTARIABLE URBANISMO	4.000,00				
22000	23100	MATERIAL DE OFICINA SERV. SOCIALES	500,00				
22000	23110	ORDINARIO NO INVENTARIABLE	300,00				
22000	41000	ORDINARIO NO INVENTARIABLE	600,00				
22000	49300	ORDINARIO NO INVENTARIABLE OMIC	500,00				
22000	92000	MATERIAL ORDINARIO NO INVENTARIALBE A.G.	34.000,00				1.176.640,00
22000		<b>Ordinario no inventariable</b>		41.900,00			
22001	15100	Prensa, REVISTAS LIBROS Y O. PUBLICACIONES URBANISMO	350,00				
22001	23110	Prensa, REVISTAS LIBROS Y OTRAS PUBLICACIONES	300,00				
22001	49300	Prensa, REVISTAS, LIBROS Y OTRAS PUBLICACIONES OMIC	300,00				
22001	92000	Prensa, REVISTAS, LIBROS Y OTRAS PUBLICACIONES	7.500,00				
22001	93110	Prensa, REVISTAS, LIBROS Y OTRAS PUBLICACIONES	1.800,00				
22001		<b>Prensa, revistas, libros y otras publicaciones</b>		10.250,00			
22002	41000	MATERIAL INFORMATICO NO INVENTARIABLE	100,00				
22002	92010	MATERIAL INFORMATICO NO INVENTARIABLE	11.000,00				
Suman los Créditos . . .			14.395.011,91	14.383.911,91	14.331.761,91	14.331.761,91	

PRESUPUESTO DE GASTOS DE 2019 por Capítulos, Artículos, Conceptos

(ANTEPROYECTO)

( Clasificación Económica )

Clasificación		DENOMINACIÓN DE LAS APLICACIONES	Créditos Iniciales				
Econ.	Prog. Org.		Aplicaciones	SubConceptos	Conceptos	Artículos	Capítulos
22002		Material informático no inventariable		11.100,00	63.250,00		
220		Material de oficina					
22100	13200	ENERGIA ELECTRICA P.L.	25.000,00				
22100	13300	ENERGIA ELECTRICA ORDENACION DEL TRAFICO	7.000,00				
22100	13500	ENERGIA ELECTRICA PROTECCION CIVIL	1.100,00				
22100	15220	ENERGIA ELÉCTRICA VIVIENDA	5.500,00				
22100	16000	ENERGÍA ELÉCTRICA SERVICIO DE SANEAMIENTO	18.000,00				
22100	16100	ENERGIA ELÉCTRICA SERV. AGUAS	200.000,00				
22100	16500	ENERGIA ELECTRICA ALUMBRADO PUBLICO	1.030.000,00				
22100	17100	ENERGIA ELECTRICA PARQUES Y JARDINES	21.000,00				
22100	17200	ENERGIA ELECTRICA M.A.	2.500,00				
22100	23100	ENERGIA ELECTRICA ACCION SOCIAL	15.000,00				
22100	23110	ENERGIA ELECTRICA	2.500,00				
22100	32300	ENERGIA ELECTRICA	145.000,00				
22100	32320	ENERGIA ELECTRICA ESCUELA INFANTIL LUGONES	10.500,00				
22100	33300	ENERGIA ELECTRICA	140.000,00				
22100	33710	ENERGIA ELECTRICA	31.000,00				
22100	33800	Energía eléctrica	1.600,00				
22100	41000	ENERGIA ELECTRICA MERCADO GANADOS	27.000,00				
22100	49300	ENERGIA ELECTRICA OMIC	6.500,00				
22100	49310	ENERGIA ELECTRICA CTRO. FORMACION DEL CONSUMIDOR	4.500,00				
22100	92010	ENERGIA ELECTRICA	7.000,00				
22100	92020	ENERGIA ELECTRICA PARQUE MOVIL	21.000,00				
22100	93310	ENERGIA ELECTRICA DE EDIFICIOS USOS MULTIPLES	57.000,00				
Suman los Créditos . . .			16.173.711,91	14.395.011,91	14.395.011,91		

PRESUPUESTO DE GASTOS DE 2019 por Capítulos, Artículos, Conceptos

(ANTEPROYECTO)

( Clasificación Económica )

Clasificación		DENOMINACIÓN DE LAS APLICACIONES	Créditos Iniciales				
Econ.	Prog. Org.		Aplicaciones	SubConceptos	Conceptos	Artículos	Capítulos
22100		Energía eléctrica		1.778.700,00			
22101	16100	SUMINISTRO AGUA	1.330.000,00				
22101		Agua		1.330.000,00			
22102	13200	SUMINISTRO GAS P.L.	8.500,00				
22102	15220	SUMINISTRO DE GAS VIVIENDA	2.000,00				
22102	23100	GAS ACCION SOCIAL	5.000,00				
22102	32300	GAS ENSEÑANZA	100.000,00				
22102	33300	GAS	8.000,00				
22102	33710	GAS HOGARES JUBILADOS	16.000,00				
22102	41000	GAS	6.500,00				
22102	49300	GAS OMIC	2.500,00				
22102	49310	GAS CENTRO FORMACION DEL CONSUMIDOR	1.800,00				
22102	92020	GAS PARQUE MOVIL	19.000,00				
22102	93310	GAS EDIFICIOS USOS MULTIPLES	26.000,00				
22102		Gas		195.300,00			
22103	13200	COMBUSTIBLES Y CARBURANTES P.L.	17.000,00				
22103	13500	COMBUSTIBLES Y CARBURANTES P. CIVIL	800,00				
22103	15220	COMBUSTIBLES Y CARBURANTES VIVIENDA	1.600,00				
22103	16100	COMBUSTIBLES Y CARBURANTES SERV. AGUAS	20.000,00				
22103	32300	COMBUSTIBLES Y CARBURANTES	50.000,00				
22103	33300	COMBUSTIBLES Y CARBURANTES	19.000,00				
22103	33710	COMBUSTIBLES Y CARBURANTES HOGARES JUBILADOS	3.000,00				
22103	92020	COMBUSTIBLES Y CARBURANTES PARQUE MOVIL	95.000,00				
22103		Combustibles y carburantes		206.400,00			
22104	13200	VESTUARIO P.L.	25.000,00				
Suman los Créditos . . .			17.930.411,91	17.905.411,91			

PRESUPUESTO DE GASTOS DE 2019 por Capítulos, Artículos, Conceptos

(ANTEPROYECTO)

( Clasificación Económica )

Clasificación		DENOMINACIÓN DE LAS APLICACIONES	Créditos Iniciales				
Econ.	Prog. Org.		Aplicaciones	SubConceptos	Conceptos	Artículos	Capítulos
22104	13500	VESTUARIO PROTECCION CIVIL	4.300,00				
22104	16100	VESTUARIO SERV. AGUAS	15.000,00				
22104	16300	VESTUARIO LIMPIEZA VIARIA	4.000,00				
22104	17100	VESTUARIO PARQUES Y JARDINES	1.000,00				
22104	24100	VESTUARIO PLANES EMPLEO	1.000,00				
22104	32310	VESTUARIO ESCUELA INFANTIL POLA	500,00				
22104	32320	VESTUARIO ESCUELA INFANTIL LUGONES	500,00				
22104	45400	VESTUARIO CAMINOS	9.000,00				
22104	92000	VESTUARIO A.G.	5.600,00				
22104	92020	VESTUARIO PARQUE MOVIL	10.000,00	75.900,00			
22104		Vestuario	5.000,00	5.000,00			
22106	16100	PRODUCTOS FARMACEUTICOS Y SANITARIOS SERV. AGUAS					
22106		Productos farmacéuticos y material sanitario	250,00				
22110	13200	PRODUCTOS DE LIMPIEZA Y ASEO P.L.	300,00				
22110	15220	PRODUCTOS LIMPIEZA Y ASEO VIVIENDA	1.000,00				
22110	16100	PRODUCTOS DE LIMPIEZA Y ASEO SERV. AGUAS	5.000,00				
22110	16300	PRODUCTOS DE LIMPIEZA Y ASEO	500,00				
22110	17100	PRODUCTOS LIMPIEZA Y ASEO	600,00				
22110	32300	PRODUCTOS DE LIMPIEZA Y ASEO	500,00				
22110	32310	PRODUCTOS DE LIMPIEZA Y ASEO	500,00				
22110	32320	PRODUCTOS DE LIMPIEZA Y ASEO	200,00				
22110	33300	PRODUCTOS DE LIMPIEZA Y ASEO	4.000,00				
22110	92000	PRODUCTOS DE LIMPIEZA Y ASEO A.G.	1.500,00				
22110	92020	PRODUCTOS DE LIMPIEZA Y ASEO PARQUE MOVIL		14.350,00			
22110		Productos de limpieza y aseo	18.000.661,91	18.000.661,91			
Suman los Créditos . . .			18.000.661,91	18.000.661,91			

PRESUPUESTO DE GASTOS DE 2019 por Capítulos, Artículos, Conceptos

(ANTEPROYECTO)

( Clasificación Económica )

Clasificación		DENOMINACIÓN DE LAS APLICACIONES	Créditos Iniciales				
Econ.	Prog. Org.		Aplicaciones	SubConceptos	Conceptos	Artículos	Capítulos
22111	13200	SUMINISTRO DE REPUESTOS, MAQUINARIA, UTILLAJE P.L.	1.000,00				
22111	15220	SUMINISTRO DE REPUESTOS DE MAQUINARIA Y UTILLAJE VIVIENDA	200,00				
22111	15320	SUMINISTRO DE REPUESTO DE MAQUINARIA Y UTILLAJE VIAS URBANA	300,00				
22111	16000	SUMINISTROS DE REPUESTOS DE MAQUINARIA, UTILLAJE Y ELEMENTO	20.000,00				
22111	16100	SUMINISTRO DE REPUESTOS, MAQUINARIA Y UTILLAJE SERV. AGUAS	100.000,00				
22111	16300	SUMINISTRO DE REPUESTOS DE MAQUINARIA, UTILLAJE Y ELEMENTOS.	1.000,00				
22111	16500	SUMINISTRO DE REPUESTOS DE MAQUINARIA, UTILLAJE Y ELEMENTOS TP	150.000,00				
22111	17100	SUMINISTRO DE REPUESTOS DE MAQUINARIA, UTILLAJE Y ELEMENTOS TP	1.500,00				
22111	32300	SUMINISTRO DE REPUESTOS DE MAQUINARIA, UTILLAJE Y ELEMENTOS TP	3.000,00				
22111	32320	SUMINISTRO DE RESPUESTOS DE MAQUINARIA, UTILLAJE Y ELEMENTOS	500,00				
22111	33300	SUMINISTROS DE REPUESTOS DE MAQUINARIA,UTILLAJE Y ELEMENTOS. T	1.000,00				
22111	45400	SUMINISTRO DE REPUESTOS DE MAQUINARIA, UTILLAJE Y ELEMENTOS TP	4.000,00				
22111	92000	SUMINISTRO DE REPUESTOS, MAQUINARIA Y UTILLAJE A.G.	2.000,00				
22111	92020	SUMINISTRO DE REPUESTOS DE MAQUINARIA, UTILLAJE Y ELEMENTOS TP	70.000,00				
22111		Suministros de repuestos de maquinaria, utililaje y e OTROS SUMINISTROS P.L.	7.000,00	354.500,00			
22199	13300	OTROS SUMINISTROS ORDENACION DEL TRAFICO	75.020,00				
22199	16100	OTROS SUMINISTROS SERV. AGUAS	3.000,00				
22199	16500	OTROS SUMINISTROS DE ALUMBRADO PUBLICO	1.000,00				
22199	17100	OTROS SUMINISTROS PARQUES Y JARDINES	1.500,00				
Suman los Créditos . . .			18.442.681,91	18.355.161,91			

PRESUPUESTO DE GASTOS DE 2019 por Capítulos, Artículos, Conceptos

(ANTEPROYECTO)

( Clasificación Económica )

Clasificación		DENOMINACIÓN DE LAS APLICACIONES	Créditos Iniciales				
Econ.	Prog. Org.		Aplicaciones	SubConceptos	Conceptos	Artículos	Capítulos
22199	32300	OTROS SUMINISTROS ENSEÑANZA	500,00				
22199	32310	SUMINISTROS ESCUELA INFANTIL POLA	2.200,00				
22199	32320	SUMINISTROS ESCUELA INFANTIL LUGONES	2.200,00				
22199	33300	OTROS SUMINISTROS	250,00				
22199	41000	SUMINISTROS MERCADO GANADOS	37.000,00				
22199	92000	SUMINISTROS ADMINISTRACION GENERAL	550,00				
22199	92020	OTROS SUMINISTROS PARQUE MOVIL	3.000,00				
22199		Otros suministros		133.220,00	4.093.370,00		
221		Suministros					
22200	13200	SERVICIO DE TELECOMUNICACIONES P.L.	1.856,00				
22200	13500	SERVICIO DE TELECOMUNICACIONES P. CIVIL	1.176,00				
22200	15100	SERVICIO DE TELECOMUNICACIONES URBANISMO	250,00				
22200	16100	SERVICIO DE TELECOMUNICACIONES SERV. AGUAS	1.485,00				
22200	16300	SERVICIO DE TELECOMUNICACIONES	248,00				
22200	16500	SERVICIO DE TELECOMUNICACIONES	619,00				
22200	17100	SERVICIO DE TELECOMUNICACIONES	619,00				
22200	23100	SERVICIOS DE TELECOMUNICACIONES	619,00				
22200	23110	SERVICIOS DE TELECOMUNICACIONES	186,00				
22200	32310	SERVICIOS DE TELECOMUNICACIONES	124,00				
22200	32320	SERVICIOS TELECOMUNICACIONES	124,00				
22200	41000	SERVICIO DE TELECOMUNICACIONES	619,00				
22200	45400	SERVICIOS DE TELECOMUNICACIONES	619,00				
22200	49300	SERVICIOS DE TELECOMUNICACIONES OMIC	125,00				
22200	91200	SERVICIO DE TELECOMUNICACIONES ORGANOS GOBIERNO	21.035,00				
Suman los Créditos . . .			18.518.086,91	18.488.381,91	18.488.381,91		

PRESUPUESTO DE GASTOS DE 2019 por Capítulos, Artículos, Conceptos

(ANTEPROYECTO)

{ Clasificación Económica }

Clasificación		Créditos Iniciales					
Econ.	Prog.	Org.	Aplicaciones	SubConceptos	Conceptos	Artículos	Capítulos
22200	92000		97.000,00				
22200	92020		1.238,00				
22200	92000		110.000,00	127.942,00			
22201				110.000,00			
22201					251.942,00		
22203	92010		14.000,00	14.000,00			
22203							
222							
22400	13200		8.600,00				
22400	16100		3.200,00				
22400	92020		20.000,00				
22400				31.800,00			
22401	13500		1.400,00				
22401	32310		600,00				
22401	32320		610,00				
22401	92000		116.000,00				
22401				118.610,00			
224							
22500	13300		200,00				
22500	16000		500,00				
22500	16100		300,00				
22500	16210		750,00				
22500	16500		500,00				
22500	17100		200,00				
22500	45400		250,00				
Suman los Créditos . . .			18.893.433,91	18.890.733,91	18.890.733,91		

30



PRESUPUESTO DE GASTOS DE 2019 por Capítulos, Artículos, Conceptos

(ANTEPROYECTO)

( Clasificación Económica )

Clasificación		DENOMINACIÓN DE LAS APLICACIONES	Créditos Iniciales				
Econ.	Prog. Org.		Aplicaciones	SubConceptos	Conceptos	Artículos	Capítulos
22500		Tributos estatales		2.700,00			
22501	15320	TRIBUTOS COMUNIDADES AUTONOMAS VIAS URBANAS	1.000,00				
22501	16000	TRIBUTOS DE LAS COMUNIDADES AUTONOMAS SANEAMIENTO	1.500,00				
22501	16100	TRIBUTOS COMUNIDADES AUTONOMAS AGUAS	500,00				
22501	16300	TRIBUTOS COMUNIDADES AUTONOMAS	300,00				
22501	16500	TRIBUTOS COMUNIDADES AUTONOMAS ALUMBRADO PUBLICO	500,00				
22501	45400	TRIBUTOS DE LAS COMUNIDADES AUTONOMAS	500,00				
22501	92000	TRIBUTOS DE LAS COMUNIDADES AUTONOMAS	350,00				
22501		Tributos de las Comunidades Autónomas		4.650,00	7.350,00		
225		Tributos					
22601	13200	ATENCIONES PROTOCOLARIAS Y REPRESENTATIVAS P.L.	1.000,00				
22601	13500	ATENCIONES PROTOCOLARIAS Y REPRESENTATIVAS P. CIVIL	2.500,00				
22601	23100	ATENCIONES PROTOCOLARIAS Y REPRESENTATIVAS	3.000,00				
22601	33800	TROFEOS FESTEJOS	2.500,00				
22601	41910	TROFEOS CONCURSOS GANADOS Y FERIAS	500,00				
22601	91200	ATENCIONES PROTOCOLARIAS Y REPRESENTATIVAS	28.000,00				
22601	92000	ATENCIONES PROTOCOLARIAS Y REPRESENTATIVAS	12.500,00				
22601	92400	TROFEOS	10.000,00				
22601		Atenciones protocolarias y representativas		60.000,00			
22602	15100	PUBLICIDAD Y PROPAGANDA URBANISMO	5.200,00				
22602	23100	PUBLICIDAD Y PROPAGANDA SERVICIOS SOCIALES	800,00				
22602	23110	PUBLICIDAD Y PROPAGANDA	600,00				
Suman los Créditos . . .			18.964.683,91	18.958.083,91	18.898.083,91		

PRESUPUESTO DE GASTOS DE 2019 por Capítulos, Artículos, Conceptos

(ANTEPROYECTO)

( Clasificación Económica )

Clasificación		DENOMINACIÓN DE LAS APLICACIONES	Créditos Iniciales				Capítulos
Econ.	Prog. Org.		Aplicaciones	SubConceptos	Conceptos	Artículos	
22602	43200	PUBLICIDAD Y PROPAGANDA	12.000,00				
22602	92000	PUBLICIDAD Y PROPAGANDA A.G.	60.000,00				
22602		Publicidad y propaganda		78.600,00			
22603	15100	PUBLICACION EN DIARIOS OFICIALES URBANISMO	2.000,00				
22603	23100	PUBLICACION DIARIOS OFICIALES	300,00				
22603	92000	PUBLICACIONES EN DIARIOS OFICIALES	15.000,00				
22603		Publicación en Diarios Oficiales		17.300,00			
22604	15100	JURIDICOS, CONTENCIOSOS URBANISMO	3.500,00				
22604	92000	JURIDICOS CONTENCIOSOS	60.000,00				
22604		Jurídicos, contenciosos		63.500,00			
22606	23110	REUNIONES, CONFERENCIAS Y CURSOS	500,00				
22606	92000	CONGRESO SEGURIDAD EN RED	20.000,00				
22606		Reuniones, conferencias y cursos		20.500,00			
22609	33700	PROMOCION Y COLABORACION EN ACTIVIDADES INFANTILES	60.000,00				
22609	33800	ACTIVIDADES CULTURALES Y DEPORTIVAS	3.500,00				
22609		Actividades culturales y deportivas		63.500,00			
22699	13200	OTROS GASTOS DIVERSOS P.L.	5.000,00				
22699	13300	OTROS GASTOS DIVERSOS ORDENACION DEL TRAFICO	2.000,00				
22699	13500	OTROS GASTOS DIVERSOS PROTECCION CIVIL	4.000,00				
22699	15100	EJECUCIONES SUBSIDIARIAS	176.000,00				
22699	15110	OTROS GASTOS DIVERSOS	500,00				
22699	15220	OTROS GASTOS DIVERSOS VIVIENDA	1.000,00				
22699	15320	OTROS GASTOS DIVERSOS VIAS URBANAS	3.200,00				
22699	16000	OTROS GASTOS DIVERSOS SANEAMIENTO	10.000,00				
22699	16100	OTROS GASTOS DIVERSOS SERV. AGUAS	1.000,00				
Suman los Créditos . . .			19.404.183,91	19.201.483,91			

PRESUPUESTO DE GASTOS DE 2019 por Capítulos, Artículos, Conceptos

( ANTEPROYECTO )

( Clasificación Económica )

Clasificación		DENOMINACIÓN DE LAS APLICACIONES	Créditos Iniciales				
Econ.	Prog. Org.		Aplicaciones	SubConceptos	Conceptos	Artículos	Capítulos
22699	16300	GASTOS DIVERSOS SER. LIMPIEZA	1.500,00				
22699	16500	OTROS GASTOS DIVERSOS ALUMBRADO PUBLICO	500,00				
22699	17100	OTROS GASTOS DIVERSOS PARQUES Y JARDINES	4.000,00				
22699	17200	OTROS GASTOS DIVERSOS M.A.	4.000,00				
22699	23100	OTROS GASTOS DIVERSOS ACCION SOCIAL	20.000,00				
22699	23110	ACTIVIDADES CTRO. ASESOR MUJER	20.000,00				
22699	23120	Prevenion consumo drogas	12.500,00				
22699	24100	OTROS GASTOS DIVERSOS PLANES DE EMPLEO	1.000,00				
22699	32300	GASTOS DIVERSOS ENSEÑANZA	1.000,00				
22699	32310	GASTOS DIVERSOS E. INFANTIL POLA	1.000,00				
22699	32320	GASTOS DIVERSOS ESCUELA INFANTIL LUGONES	1.000,00				
22699	33300	OTROS GASTOS DIVERSOS	1.500,00				
22699	33400	NORMALIZACIÓN LINGUISTICA	3.000,00				
22699	33700	ENCUENTRO DE MAYORES	45.000,00				
22699	33710	OTROS GASTOS DIVERSOS	1.000,00				
22699	33800	CABALGATA DE REYES	35.000,00				
22699	41000	GASTOS DIVERSOS MERCADO GANADOS	4.500,00				
22699	41900	GASTOS DIVERSOS CONCURSOS DE GANADOS	90.000,00				
22699	41910	OTROS GASTOS DIVERSOS DE AGROSIERO	30.000,00				
22699	43200	OTROS GASTOS DIVERSOS	12.000,00				
22699	43300	MERCADO PRIMAVERA, MERCADO ASTUR,	80.000,00				
22699	43300	PROMOCION COLABORACION ACT	5.000,00				
22699	45400	OTROS GASTOS DIVERSOS	2.500,00				
22699	49300	TALLERES Y GASTOS DIVERSOS OMIC	600,00				
22699	91200	OTROS GASTOS DIVERSOS ORGANOS GOBIERNO	10.000,00				
22699	92000	OTROS GASTOS DIVERSOS A.G.					
Suman los Créditos . . .			19.790.783,91				

PRESUPUESTO DE GASTOS DE 2019 por Capítulos, Artículos, Conceptos

(ANTEPROYECTO)

( Clasificación Económica )

Clasificación		Créditos Iniciales			
Econ.	Prog. Org.	Aplicaciones	SubConceptos	Conceptos	Capítulos
<b>DENOMINACIÓN DE LAS APLICACIONES</b>					
22699	92020	1.000,00			
		10.000,00			
22699	92400	1.000,00			
22699	93110	1.000,00			
22699	93310	1.000,00			
22699			602.300,00	905.700,00	
226					
22700	13200	18.500,00			
22700	15100	50.200,00			
22700	15220	4.800,00			
22700	16000	37.000,00			
22700	16100	2.400,00			
22700	16300	1.264.000,00			
22700	23100	22.000,00			
22700	23110	4.000,00			
22700	32300	708.000,00			
22700	32310	18.500,00			
22700	32320	18.900,00			
22700	33300	60.000,00			
22700	33710	6.150,00			
22700	41000	370.000,00			
22700	49300	4.000,00			
22700	49310	5.700,00			
22700	92000	56.000,00			
22700	92010	4.000,00			
22700	92020	20.000,00			
		22.477.933,91	19.803.783,91	19.803.783,91	
		Suman los Créditos . . .			

PRESUPUESTO DE GASTOS DE 2019 por Capítulos, Artículos, Conceptos

(ANTEPROYECTO)

( Clasificación Económica )

Clasificación		DENOMINACIÓN DE LAS APLICACIONES	Créditos Iniciales				
Econ.	Prog. Org.		Aplicaciones	SubConceptos	Conceptos	Artículos	Capítulos
22700							
22704	17200	Limpieza y aseo CUSTODIA, DEPOSITO Y ALMACENAJE (RECOGIDA ANIMALES)	140.000,00	2.674.150,00			
22704		Custodia, depósito y almacenaje		140.000,00			
22705	92000	Procesos electorales	12.000,00	12.000,00			
22705		Procesos electorales		12.000,00			
22706	15100	ESTUDIOS Y TRABAJOS TECNICOS URBANISMO	60.000,00				
22706	16000	ESTUDIOS Y TRABAJOS TECNICOS SANEAMIENTO	20.000,00				
22706	16100	ESTUDIOS Y TRABAJOS TECNICOS SERV. AGUAS	25.000,00				
22706	17200	ESTUDIOS Y TRABAJOS TECNICOS (PODA-DESARROLLO BOSQUES)	250.000,00				
22706	32300	ESTUDIOS Y TRABAJOS TECNICOS	1.000,00				
22706	92000	ESTUDIOS Y TRABAJOS TECNICOS	114.000,00				
22706	93110	ESTUDIOS Y TRABAJOS TECNICOS (INTERVENCION)	3.000,00				
22706		Estudios y trabajos técnicos		473.000,00			
22708	93200	SERVICIO DE RECAUDACION A FAVOR DE LA ENTIDAD	912.000,00				
22708		Servicios de recaudación a favor de la entidad		912.000,00			
22799	13200	TRABAJOS REALIZADOS POR OTRAS EMPRESAS P.L.	24.000,00				
22799	13300	TRABAJOS REALIZADOS POR OTRAS EMPRESAS PARA TRAFICO	8.500,00				
22799	13500	TRABAJOS REALIZADOS POR OTRAS EMPRESAS PROTECCION CIVIL	225,00				
22799	15220	CONTRATO MANTENIMIENTO CALEFACCIONES VIVIENDA	650,00				
22799	15320	TRABAJOS DE SEÑALIZACION VIAS URBANAS	38.720,00				
22799	16000	MANTENIMIENTO Y EXPLOTACIÓN DE DEPURADORAS Y OTROS	68.100,00				
22799	16100	MTO DE CALEFACCIONES SERV. AGUAS Y LECTURA DE CONTADORES	105.000,00				
Suman los Créditos . . .			24.260.128,91	24.014.933,91			

PRESUPUESTO DE GASTOS DE 2019 por Capítulos, Artículos, Conceptos

(ANTEPROYECTO)

( Clasificación Económica )

Clasificación		DENOMINACIÓN DE LAS APLICACIONES	Créditos Iniciales				
Econ.	Prog. Org.		Aplicaciones	SubConceptos	Conceptos	Artículos	Capítulos
22799	16210	RECOGIDA Y TRATAMIENTO DE RESIDUOS	1.395.000,00				
22799	16230	TRATAMIENTO DE RESIDUOS SOLIDOS URBANOS	847.000,00				
22799	17100	MANTENIMIENTO ZONAS VERDES, ZONAS INFANTILES Y PODA ARBOLADO	860.000,00				
22799	23100	SERVICIO DE PODOLOGIA Y MTO. CALEFACCIONES	13.000,00				
22799	23110	MANTENIMIENTO CALEFACCION ACCION SOCIAL	600,00				
22799	23120	PLAN INFANCIA	80.000,00				
22799	23130	AYUDA A DEPENDIENTES	587.619,00				
22799	23140	AYUDA A DOMICILIO Y TELEASISTENCIA	813.306,00				
22799	32300	MANTENIMIENTO CALEFACCIONES ENSEÑANZA Y COMEDOR	15.000,00				
22799	32310	COMEDOR ESCOLAR ESC.INFANTIL POLA	25.500,00				
22799	32320	MTO. CALEFACCIONES Y COMEDOR ESCOLAR ESC. INF. LUGONES	30.200,00				
22799	32600	COMEDORES ESCOLARES	554.000,00				
22799	33300	MANTENIMIENTO CALEFACCIONES	6.500,00				
22799	33710	MANTENIMIENTO CALEFACCION HOGARES JUBILADOS	1.200,00				
22799	33800	ILUMINACION NAVIDEÑA	10.000,00				
22799	41000	MANTENIMIENTO DE CALEFACCIONES	350,00				
22799	49300	MANTENIMIENTO DE CALEFACCIONES OMIC	260,00				
22799	49310	MANTENIMIENTO DE CALEFACCIONES CTRO. FORM. CONSUMIDOR	670,00				
22799	92010	Otros trabajos realizados por otras empresas y profesionales	2.510,00				
22799	92020	MANTENIMIENTO DE CALEFACCIONES (P. MOVIL)	750,00				
22799	92900	Otros trabajos realizados por otras empresas y profesionales	50.000,00				
Suman los Créditos ...			29.553.593,91				

PRESUPUESTO DE GASTOS DE 2019 por Capítulos, Artículos, Conceptos

(ANTEPROYECTO)

( Clasificación Económica )

Clasificación		DENOMINACIÓN DE LAS APLICACIONES	Créditos Iniciales				
Econ.	Prog. Org.		Aplicaciones	SubConceptos	Conceptos	Artículos	Capítulos
22799	93310	MANTENIMIENTO CALEFACCIONES (EDFL. USO MULTI)	18.200,00				
22799	227	Otros trabajos realizados por otras empresas y prof		5.556.860,00	9.768.010,00		
22	22	Trabajos realizados por otras empresas y profesionales					
22	22	Material, suministros y otros				15.240.032,00	
23000	91200	DIETAS DE LOS MIEMBROS DE ORGANOS DE GOBIERNO	245.000,00				
23000	23000	De los miembros de los órganos de gobierno		245.000,00			
23020	13200	DIETAS DEL PERSONAL NO DIRECTIVO P.L.	500,00				
23020	15100	DIETAS DEL PERSONAL NO DIRECTIVO URBANISMO	7.000,00				
23020	15110	DIETAS DEL PERSONAL NO DIRECTIVO OFICINA TECNICA	700,00				
23020	16100	DIETAS PERSONAL NO DIRECTIVO SERV. AGUAS	300,00				
23020	16500	DIETAS PERSONAL NO DIRECTIVO ALUMBRADO PUBLICO	200,00				
23020	17100	DIETAS PERSONAL NO DIRECTIVO PARQUES Y JARDINES	200,00				
23020	23100	DIETAS DEL PERSONAL NO DIRECTIVO ACCION SOCIAL	1.000,00				
23020	23110	DIETAS DEL PERSONAL NO DIREECTIVO ACCION SOCIAL	200,00				
23020	24100	DIETAS PERSONAL NO DIRECTIVO PLANES EMPLEO	500,00				
23020	41000	DIETAS DEL PERSONAL NO DIRECTIVO	200,00				
23020	43300	DIETAS DEL PERSONAL NO DIRECTIVO	750,00				
23020	45400	DIETAS PERSONAL NO DIRECTIVO	100,00				
23020	49300	DIETAS PERSONAL NO DIRECTIVO OMIC	100,00				
23020	91200	DIETAS DEL PERSONAL NO DIRECTIVO DE ORGANOS DE GOBIERNO	800,00				
23020	92000	DIETAS DEL PERSONAL NO DIRECTIVO A.G.	6.500,00				
Suman los Créditos ...			29.835.843,91	29.816.793,91	29.571.793,91	29.571.793,91	

PRESUPUESTO DE GASTOS DE 2019 por Capítulos, Artículos, Conceptos

(ANTEPROYECTO)

( Clasificación Económica )

Clasificación		DENOMINACIÓN DE LAS APLICACIONES	Créditos Iniciales				
Econ.	Prog. Org.		Aplicaciones	SubConceptos	Conceptos	Artículos	Capítulos
23020	92010	DIETAS DEL PERSONAL NO DIRECTIVO INFORMATICA	200,00				
23020	92020	DIETAS DEL PERSONAL NO DIRECTIVO PARQUE MOVIL	100,00				
23020	93110	DIETAS PERSONAL NO DIRECTIVO (INTERVENCION)	5.000,00				
23020		Del personal no directivo		24.350,00	269.350,00		
230		Dietas					
23100	91200	GASTOS LOCOMOCION ORGANOS DE GOBIERNO	30.000,00				
23100		De los miembros de los órganos de gobierno					
23120	13200	GASTOS DESPLAZAMIENTO PERSONAL NO DIRECTIVO P.L.	500,00	30.000,00			
23120	15100	GASTOS LOCOMOCION PERSONAL NO DIRECTIVO URBANISMO	100,00				
23120	15110	GASTOS LOCOMOCION PERSONAL NO DIRECTIVO OFICINA TECNICA	200,00				
23120	16100	GASTOS LOCOMOCION PERSONAL NO DIRECTIVO SERV. AGUAS	300,00				
23120	16500	GASTOS DE DESPLAZAMIENTO PERS NO DIRECTIVO ALUMBRADO PUBLICO	100,00				
23120	17100	GASTOS DE DESPLAZAMIENTO PERSONAL NO DIRECTIVO	200,00				
23120	23100	GATOS DESPLAZAMIENTO PERSONAL NO DIRECTIVO ACCION SOCIAL	500,00				
23120	23110	GASTOS DE DESPLAZAMIENTO DEL PERSONAL NO DIRECTIVO	400,00				
23120	23140	GASTOS DE DESPLAZAMIENTO DE PERSONAL DE AYUDA A DOMICILIO	1.000,00				
23120	24100	GASTOS DE DESPLAZAMIENTO PERSONAL NO DIRECTIVO	500,00				
23120	32300	DIETAS DEL PERSONAL NO DIRECTIVO ENSEÑANZA	3.500,00				
23120	33300	GASTOS DE DESPLAZAMIENTO DE PERSONAL NO DIRECTIVO	2.000,00				
Suman los Créditos . . .			29.880.443,91	29.871.143,91	29.841.143,91		



PRESUPUESTO DE GASTOS DE 2019 por Capítulos, Artículos, Conceptos

(ANTEPROYECTO)

( Clasificación Económica )

Clasificación		DENOMINACIÓN DE LAS APLICACIONES	Créditos Iniciales				
Econ.	Prog. Org.		Aplicaciones	SubConceptos	Conceptos	Artículos	Capítulos
23120	41000	GASTOS DE DESPLAZAMIENTO PERSONAL NO DIRECTIVO	150,00				
23120	43300	GASTOS DE DESPLAZAMIENTO DEL PERSONAL NO DIRECTIVO	300,00				
23120	49300	GASTOS DE DESPLAZAMIENTO PERSONAL NO DIRECTIVO OMIC	100,00				
23120	92000	GASTOS DE DESPLAZAMIENTO PERSONAL NO DIRECTIVO A.G.	600,00				
23120	92010	GASTOS DE DESPLAZAMIENTO PERSONAL NO DIRECTIVO INFORMATICA	100,00				
23120	93110	GASTOS DE DESPLAZAMIENTO DEL PERSONAL NO DIRECTIVO (INTERVE)	250,00				
23120		Del personal no directivo		10.800,00			
231		Locomoción			40.800,00		
23300	15100	OTRAS INDEMNIZACIONES	500,00				
23300	15110	OTRAS INDEMNIZACIONES	1.000,00				
23300	16100	OTRAS INDEMNIZACIONES	300,00				
23300	16500	OTRAS INDEMNIZACIONES	100,00				
23300	17100	OTRAS INDEMNIZACIONES	500,00				
23300	23100	OTRAS INDEMNIZACIONES	300,00				
23300	23110	OTRAS INDEMNIZACIONES	200,00				
23300	24100	OTRAS INDEMNIZACIONES	400,00				
23300	32300	OTRAS INDEMNIZACIONES ENSEÑAN	500,00				
23300	32310	OTRAS INDEMNIZACIONES	200,00				
23300	45400	OTRAS INDEMNIZACIONES	350,00				
23300	49300	OTRAS INDEMNIZACIONES OMIC	100,00				
23300	91200	OTRAS INDEMNIZACIONES	3.200,00				
23300	92000	OTRAS INDEMNIZACIONES	2.000,00				
23300	92010	OTRAS INDEMNIZACIONES	300,00				
Suman los Créditos . . .			29.891.893,91	29.881.943,91	29.881.943,91		

PRESUPUESTO DE GASTOS DE 2019 por Capítulos, Artículos, Conceptos

(ANTEPROYECTO)

( Clasificación Económica )

Clasificación		Créditos Iniciales					
Econ.	Prog.	Org.	Aplicaciones	SubConceptos	Conceptos	Artículos	Capítulos
23300	92020		100,00				
				10.050,00	10.050,00		
						320.200,00	
							16.921.157,00
DENOMINACIÓN DE LAS APLICACIONES							
OTRAS INDEMNIZACIONES PARQUE MOVIL							
OTRAS INDEMNIZACIONES							
OTRAS INDEMNIZACIONES.							
Indemnizaciones por razón del servicio							
GASTOS CORRIENTES EN BIENES Y							
SERVICIOS							
Suman los Créditos . . .			29.891.993,91	29.891.993,91	29.891.993,91	29.891.993,91	29.891.993,91

35

PRESUPUESTO DE GASTOS DE 2019 por Capítulos, Artículos, Conceptos

(ANTEPROYECTO)

( Clasificación Económica )

Clasificación		DENOMINACIÓN DE LAS APLICACIONES	Créditos Iniciales				
Econ.	Prog. Org.		Aplicaciones	SubConceptos	Conceptos	Artículos	Capítulos
31000	01100	INTERESES	33.003,30				
31000		INTERESES		33.003,30	33.003,30		
310		Intereses					
31100	01100	GASTOS DE FORMALIZACION, MODIFICACION Y CANCELACION	200,00				
31100		GASTOS DE FORMALIZACION, MODIFICACION Y CA		200,00	200,00		
311		Gastos de formalización, modificación y cancelación					
31		De préstamos y otras operaciones financieras en euros				33.203,30	
35200	93400	INTERESES DE DEMORA	20.000,00				
35200		INTERESES DE DEMORA		20.000,00	20.000,00		
352		Intereses de demora					
35		Intereses de demora y otros gastos financieros					53.203,30
3		GASTOS FINANCIEROS					
Suman los Créditos . . .			29.945.197,21	29.945.197,21	29.945.197,21	29.945.197,21	29.945.197,21

PRESUPUESTO DE GASTOS DE 2019 por Capítulos, Artículos, Conceptos

(ANTEPROYECTO)

( Clasificación Económica )

Clasificación		DENOMINACIÓN DE LAS APLICACIONES	Créditos Iniciales				
Econ.	Prog. Org.		Aplicaciones	SubConceptos	Conceptos	Artículos	Capítulos
41000	33400	ORGANISMOS AUTONOMOS ADMINIS. FMC	2.284.717,77				
41000	34100	ORGANISMOS AUTONOMOS ADMINIS. PDM	3.163.056,12				
41000		ORGANISMOS AUTONOMOS ADMINISTRATIVOS		5.447.773,89	5.447.773,89		
410		A Organismos Autónomos de la Entidad Local					
41		A Organismos Autónomos de la Entidad Local					
45100	13600	CONVENIO BOMBEROS DEL PRINCIPADO	654.349,00				
45100		TRANF.CORRIENTES ORGANISMOS AUTONOMOS A		654.349,00	654.349,00		
451		A Organismos Autónomos y agencias de las Comunidades Autónom					
45		A Comunidades Autónomas					
46600	43200	FEMP. REP DE CIUDADES SALUDABLES	2.000,00				
46600	92000	A OTRAS ENTIDADES QUE AGRUPEN MUNICIPIOS	21.100,00				
46600		A OTRAS ENTIDADES QUE AGRUPEN MUNICIPIOS		23.100,00			
46601	92000	APORTACION OFICINA INTERMEDIACION HIPOTECARIA (FAC)	4.261,00				
46601		OTRAS ENTIDADES DE LA FAC		4.261,00	27.361,00		
466		A otras Entidades que agrupen municipios					
46		A Entidades Locales					
47900	16100	COOPERATIVAS AGUA	36.000,00				
47900	92000	INDEMNIZACIONES A EMPRESAS	68.500,00				
47900		INDEMNIZACIONES A EMPRESAS		104.500,00			
479		Otras subvenciones a Empresas privadas					
47		A Empresas privadas					
48000	23100	EMERGENCIAS SOCIALES	222.000,00				
48000		EMERGENCIAS SOCIALES		222.000,00			
48001	23100	APOYO ECONOMICO A LA FAMILIA	100.000,00				
48001		APOYO ECONOMICO A LA FAMILIA		100.000,00			
Suman los Créditos ...			36.501.181,10	36.501.181,10	36.179.181,10	36.179.181,10	

PRESUPUESTO DE GASTOS DE 2019 por Capítulos, Artículos, Conceptos

(ANTEPROYECTO)

( Clasificación Económica )

Clasificación		DENOMINACIÓN DE LAS APLICACIONES	Créditos Iniciales				
Econ.	Prog. Org.		Aplicaciones	SubConceptos	Conceptos	Artículos	Capítulos
48002	23100	CARITAS AYUDA A TRANSEUNTES	10.200,00				
48002		OTRAS ATENCIONES BENEFICAS Y ASISTENCIAL		10.200,00			
48003	23100	CARITAS LUGONES	10.000,00				
48003		CARITAS LUGONES		10.000,00			
48004	23100	CARITAS FAMILIAS	12.500,00				
48004		CARITAS FAMILIAS		12.500,00			
48005	23100	AYUDAS LIBROS Y MATERIAL ESCOLAR	12.000,00				
48005		AYUDAS LIBROS Y MATERIAL ESCOLAR		12.000,00			
48006	23100	CARITAS CARBAYIN ALTO Y BAJO, LIERES Y VALDESOTO	4.000,00				
48006		CARITAS CARBAYIN ALTO Y BAJO, LIERES Y VALDESOTO		4.000,00			
48007	23100	AYUDAS SOCIALES	4.000,00				
48007		CARITAS EL BERRÓN		4.000,00			
48007		CARITAS EL BERRÓN		4.000,00			
48008	23100	CARITAS LA FRESNEDA	3.000,00				
48008		Cáritas La Fresneda		3.000,00			
480		A Familias e Instituciones sin fines de lucro			377.700,00		
48200	92000	INDEMNIZACIONES A PARTICULARES	45.000,00				
48200		INDEMNIZACIONES A PARTICULARES		45.000,00			
482		INDEMNIZACIONES A PARTICULARES			45.000,00		
48900	17100	TRANSF. ASOCIACION ESPAÑOLA PARQUES Y JARDINES	165,00				
48900		TRANSF. ASOCIACION ESPAÑOLA PARQUES Y JARDINES					
48900	33400	TRANSFERENCIAS MUSEO DE LA SIDRA	2.121,68				
48900		TRANSFERENCIAS MUSEO DE LA SIDRA					
48900	34100	CONVENIO VALDESOTO C.F.	12.096,49				
48900		CONVENIO VALDESOTO C.F.					
48900	41000	ASOCIACION NACIONAL MERCADO DE GANADOS	2.000,00				
48900		ASOCIACION NACIONAL MERCADO DE GANADOS					
48900	91200	ASIGNACION GRUPOS POLITICOS	54.800,00				
48900		ASIGNACION GRUPOS POLITICOS					
48900		SUBVENCIONES			71.183,17		
48901	23100	SUBVENCIONES TERCERA EDAD	26.650,00				
48901		SUBVENCIONES TERCERA EDAD					
48901	32300	SUBVENCIONES ENSEÑANZA	13.800,00				
48901		SUBVENCIONES ENSEÑANZA					
Suman los Créditos . . .			36.713.514,27	36.673.064,27	36.601.881,10		

PRESUPUESTO DE GASTOS DE 2019 por Capítulos, Artículos, Conceptos

(ANTEPROYECTO)

( Clasificación Económica )

Clasificación		DENOMINACIÓN DE LAS APLICACIONES	Créditos Iniciales				Capítulos
Econ.	Prog. Org.		Aplicaciones	SubConceptos	Conceptos	Artículos	
48901	33400	SUBVENCIONES GRUPOS FOLKLORICOS CULTURALES	43.131,33				
48901	33700	SUBVENCION ACTIVIDADES JUVENILES	4.000,00				
48901	43300	SUBVENCION ASOCIACIONES DE COMERCIANTES	13.853,07				
48901	92400	SUBVENCIONES ASOCIA. PARTICIPACION CIUDADANA Y OTRAS	14.500,00				
48901		<b>SUBVENCIONES LIBRE CONCURRENCIA</b>		<b>115.934,40</b>			
48902	17200	OTRAS SUBVENCIONES NOMINATIVAS	3.000,00				
48902		<b>OTRAS SUBVENCIONES NOMINATIVAS</b>		<b>3.000,00</b>			
48903	23120	CONVENIO CON FASAD	2.275,35				
48903	33400	SUBVENCION ASOCIACION SIERENSE AMIGOS DE LA MUSICA	41.182,50				
48903	92400	SUBVENCION ASOCIACION VECINOS DE LA FRESNEDA	12.354,75				
48903		<b>OTRAS SUBVENCIONES NOMINATIVAS</b>		<b>55.812,60</b>			
48904	33400	OTRAS SUBVENCIONES NOMINATIVAS	24.709,50				
48904	33800	SUBVENCION SOCIEDAD SIERO MUSICAL	6.023,95				
48904		<b>OTRAS SUBVENCIONES NOMINATIVAS</b>		<b>30.733,45</b>			
48904		SUBVENCION SANTA APOLONIA (VALDESOTO DE ANTAÑU)					
48905	23100	OTRAS SUBVENCIONES NOMINATIVAS	25.000,00				
48905	33400	SUBVENCION CRUZ ROJA FUNCIONAMIENTO	30.354,75				
48905	33800	SUBVENCION ORQUESTA CAMARA DE SIERO	16.000,00				
48905		<b>OTRAS SUBVENCIONES NOMINATIVAS</b>		<b>71.354,75</b>			
48905		SUBVENCION COFRADIA NTRA. SRA. DEL BUEN SUCESO					
48905	23100	OTRAS SUBVENCIONES NOMINATIVAS	60.000,00				
48906	33400	SUBVENCION ASILO DE ANCIANOS DE POLA	2.500,00				
48906	33800	SUBVENCION CORO SAN FELIX LUGONES	40.000,00				
48906		<b>OTRAS SUBVENCIONES NOMINATIVAS</b>		<b>102.500,00</b>			
48906		SUBVENCION COMISION DE FESTEJOS POLA DE SIERO					
48907	23100	AYUDA AL SAHARA	1.000,00				
Suman los Créditos . . .			37.053.399,47	37.052.399,47			

PRESUPUESTO DE GASTOS DE 2019 por Capítulos, Artículos, Conceptos

(ANTEPROYECTO)

( Clasificación Económica )

Clasificación		DENOMINACIÓN DE LAS APLICACIONES	Créditos Iniciales				
Econ.	Prog. Org.		Aplicaciones	SubConceptos	Conceptos	Artículos	Capítulos
48907	23120	CONVENIO ASOCIACION NORA	40.000,00				
48907	33400	SUBVENCION MUSEO DE LA ROMERIA DE EL CARBAYU	1.500,00				
48907	33800	SUBVENCION COMISION FIESTAS PATRONALES VALDESOTO	11.854,69	54.154,69			
48907		OTRAS SUBVENCIONES NOMINATIVAS					
48908	33400	SUBVENCION AMIGOS DEL ROBLE	3.106,83				
48908	33800	SUBVENCION SOCIEDAD FESTEJOS SAN MARTIN DE LA CARRERA	12.638,80				
48908		OTRAS SUBVENCIONES NOMINATIVAS		15.745,63			
48909	33400	SUBVENCION ASOCIACION PRO ORGANO DE LA IGLESIA	2.500,00				
48909	33800	SUBVENCION COMISION FESTEJOS SANTA ISABEL LUGONES	21.816,19	24.316,19			
48909		OTRAS SUBVENCIONES NOMINATIVAS					
48910	23120	CONVENIO PLAN INTEGRACION SOCIAL	152.778,00				
48910	33400	SUBVENCION AGRUPACIONES CORALES	10.247,98				
48910	43300	APOYO CONSERVACION POLIGONES INDUSTRIALES	20.000,00				
48910	92400	OTRAS SUBVENCIONES NOMINATIVAS	5.000,00				
48910		OTRAS SUBVENCIONES NOMINATIVAS		188.025,98			
48920	33800	SUBVENCION LIBRE CONCURRENCIA SOCIEDAD DE FESTEJOS	23.199,48				
48920		OTRAS SUBVENCIONES DE LIBRE CONCURRENCIA		23.199,48			
48921	33400	SUBVENCION MUSEO DE TITERES	1.500,00	1.500,00			
48921		SUBVENCION MUSEO DE TITERES		757.460,34			
489		SUBVENCIONES			1.180.160,34		
48		A Familias e Instituciones sin fines de lucro					
49000	23100	COOPERACION Y SOLIDARIDAD INTERNACIONAL	38.000,00	38.000,00			
49000		COOPERACION Y SOLIDARIDAD INTERNACIONAL					
Suman los Créditos . . .			37.397.341,44	37.397.341,44	37.359.341,44	37.359.341,44	

PRESUPUESTO DE GASTOS DE 2019 por Capítulos, Artículos, Conceptos

(ANTEPROYECTO)

( Clasificación Económica )

Clasificación		Créditos Iniciales					
Econ.	Prog.	Org.	Aplicaciones	SubConceptos	Conceptos	Artículos	Capítulos
49001	23100		9.000,00				
49001				9.000,00			
49002	23100		4.644,82				
49002				4.644,82			
490					51.644,82		
49						51.644,82	
4							7.465.789,05
			37.410.986,26	37.410.986,26	37.410.986,26	37.410.986,26	37.410.986,26
Suman los Créditos ...			37.410.986,26	37.410.986,26	37.410.986,26	37.410.986,26	37.410.986,26



PRESUPUESTO DE GASTOS DE 2019 por Capítulos, Artículos, Conceptos

(ANTEPROYECTO)

( Clasificación Económica )

Clasificación		DENOMINACIÓN DE LAS APLICACIONES	Créditos Iniciales				
Econ.	Prog. Org.		Aplicaciones	SubConceptos	Conceptos	Artículos	Capítulos
60900	15320	OTRAS INVERSIONES	42.091,00				
60900	17100	OTRAS INVERSIONES	18.000,00				
60900		<b>OTRAS INVERSIONES</b>		<b>60.091,00</b>	<b>60.091,00</b>	<b>60.091,00</b>	
609		Otras inversiones nuevas en infraestructuras y bienes destin					
60		inversión nueva en infraestructuras y bienes destinados al u					
61900	15320	OTRAS INVERSIONES DE REPOSICION	507.490,50				
61900	16500	OTRAS INVERSIONES DE REPOSICION	331.569,50				
61900	43300	OTRAS INVERSIONES DE REPOSICION	100.000,00				
61900	45400	OTRAS INVERSIONES DE REPOSICION	420.000,00				
61900		<b>OTRAS INVERSIONES DE REPOSICION</b>		<b>1.359.060,00</b>	<b>1.359.060,00</b>	<b>1.359.060,00</b>	
619		Otras inversiones de reposición en infraestructuras y bienes					
61		Inversiones de reposición en infraestructuras y bienes desti					
62200	16000	INVERSIONES EN EDIFICIOS Y OTRAS CONSTRUCCIONES	1.265.401,00				
62200	34200	INVERSIONES EN EDIFICIOS Y OTRAS CONSTRUCCIONES	100.000,00				
62200	93310	INVERSIONES EN EDIFICIOS Y OTRAS CONSTRUCCIONES	25.000,00				
62200		<b>INVERSIONES EN EDIFICIOS Y OTRAS CONSTRUCCI</b>		<b>1.390.401,00</b>	<b>1.390.401,00</b>	<b>1.390.401,00</b>	
622		Edificios y otras construcciones					
62300	16100	INVERSIONES EN MAQUINARIA, INSTALACIONES Y UTILILLAJE	300.000,00				
62300	92020	INVERSIONES EN MAQUINARIA, INSTALACIONES Y UTILILLAJE	15.000,00				
62300		<b>INVERSIONES EN MAQUINARIA, INSTALACIONES Y I</b>		<b>315.000,00</b>	<b>315.000,00</b>	<b>315.000,00</b>	
623		Maquinaria, instalaciones técnicas y utililaje					
62500	17100	INVERSIONES EN MOBILIARIO Y ENSERES	40.000,00				
Suman los Créditos . . .			40.575.538,26	40.535.538,26	40.535.538,26	38.830.137,26	

PRESUPUESTO DE GASTOS DE 2019 por Capítulos, Artículos, Conceptos

(ANTEPROYECTO)

( Clasificación Económica )

Clasificación		Créditos Iniciales				
Econ.	Prog. Org.	Aplicaciones	SubConceptos	Conceptos	Artículos	Capítulos
DENOMINACIÓN DE LAS APLICACIONES						
62500	49300	50.000,00				
		Mobiliario OMIC				
62500	93310	300.000,00				
		INVERSIONES EN MOBILIARIO Y ENSERES				
62500			390.000,00	390.000,00		
625		Mobiliario				
62900	92000	8.897,52				
		Contrato asistencia técnica (DUSI)				
62900		Otras inversiones nuevas asociadas al funcionamiento				
629		Otras inversiones nuevas asociadas al funcionamiento operati	8.897,52	8.897,52		
62		inversión nueva asociada al funcionamiento operativo de los			2.104.298,52	
63200	15220	8.000,00				
		INVERSIONES EN EDIFICIOS Y OTRAS CONSTRUCCIONES				
63200	16100	330.000,00				
		INVERSIONES EN EDIFICIOS Y OTRAS CONSTRUCCIONES				
63200	32300	130.000,00				
		INVERSIONES EN EDIFICIOS Y OTRAS CONSTRUCCIONES				
63200	33300	8.000,00				
		INVERSIONES EN EDIFICIOS Y OTRAS CONSTRUCCIONES				
63200	34200	18.000,00				
		INVERSIONES EN EDIFICIOS Y OTRAS CONSTRUCCIONES				
63200		INVERSIONES EN EDIFICIOS Y OTRAS CONSTRUCCIONES				
632		Edificios y otras construcciones				
63700	15100	128.025,56				
		Elaboración P.G.O.U.				
63700		Elaboración P.G.O.U.				
637		Proyectos complejos				
63		Inversión de reposición asociada al funcionamiento operativo	128.025,56	128.025,56		
64100	92010	50.000,00				
		APLICACIONES INFORMÁTICAS				
64100		APLICACIONES INFORMÁTICAS				
641		Gastos en aplicaciones informáticas	50.000,00	50.000,00		
64		Gastos en inversiones de carácter inmaterial				
Suman los Créditos . . .		41.606.461,34	41.606.461,34	41.606.461,34	41.606.461,34	

89

PRESUPUESTO DE GASTOS DE 2019 por Capítulos, Artículos, Conceptos

(ANTEPROYECTO)

( Clasificación Económica )

Clasificación Econ. Prog. Org.	DENOMINACIÓN DE LAS APLICACIONES	Créditos Iniciales			
		Aplicaciones	SubConceptos	Conceptos	Artículos
6	INVERSIONES REALES				4.195.475,08
	Suman los Créditos ...	41.606.461,34			41.606.461,34

PRESUPUESTO DE GASTOS DE 2019 por Capítulos, Artículos, Conceptos

(ANTEPROYECTO)

( Clasificación Económica )

Clasificación		Créditos Iniciales					
Econ.	Prog.	Org.	Aplicaciones	SubConceptos	Conceptos	Artículos	Capítulos
83010	92000		100.000,00				
83010			ANTICIPOS A FUNCIONARIOS	100.000,00			
830			ANTICIPOS A FUNCIONARIOS		100.000,00		
83			Préstamos a corto plazo				
8			Concesión de préstamos fuera del sector público				
			ACTIVOS FINANCIEROS				100.000,00
			Suman los Créditos . . .	41.706.461,34	41.706.461,34	41.706.461,34	41.706.461,34

PRESUPUESTO DE GASTOS DE 2019 por Capítulos, Artículos, Conceptos

(ANTEPROYECTO)

( Clasificación Económica )

Clasificación		DENOMINACIÓN DE LAS APLICACIONES	Créditos Iniciales				
Econ.	Prog. Org.		Aplicaciones	SubConceptos	Conceptos	Artículos	Capítulos
91300	01100	AMORTIZ. PRESTAMOS MEDIO Y LARGO PLAZO	674.479,15	674.479,15	674.479,15		
91300		AMORTIZ. PRESTAMOS MEDIO Y LARGO PLAZO					
913		Amortización de préstamos a largo plazo de entes de fuera de					
91		Amortización de préstamos y de					
9		PASIVOS FINANCIEROS			674.479,15		674.479,15
Suman los Créditos . . .			42.380.940,49	42.380.940,49	42.380.940,49	42.380.940,49	42.380.940,49