



AYUNTAMIENTO DE SIERO

# MERCADO NACIONAL DE GANADO RECINTO FERIAL

## LA POLA SIERO ASTURIAS



ACTIVIDAD DEL RECINTO EN 2022

MEMORIA ANUAL

## **INDICE**

1. RESUMEN .....	3
2. POSICIÓN DEL MERCADO NACIONAL DE GANADO DE LA POLA SIERO .....	4
3. ACTIVIDAD COMERCIAL.....	4
3.1. RESUMEN GENERAL DE LA ACTIVIDAD COMERCIAL.....	4
3.2. CIFRAS GENERALES DE LA ACTIVIDAD COMERCIAL.....	5
3.3. VACUNO MAYOR.....	8
3.4. VACUNO MEDIANO .....	10
3.5. VACUNO MENOR.....	12
3.6. EQUINO .....	14
4. MOVIMIENTO DE VEHÍCULOS .....	16
5. INGRESOS .....	17
6. EVOLUCIÓN TRIMESTRAL DE PRECIOS .....	17
6.1. VACUNO DE ABASTO .....	17
6.1.1. Terneros .....	17
6.1.2. Vacuno mayor.....	18
6.2. VACUNO DE VIDA.....	19
6.2.1. Terneros pasteros.....	19
6.2.2. Terneros de recría .....	21
6.2.3. Vacuno mayor.....	22
7. ACTIVIDADES COMPLEMENTARIAS del MNG .....	25

## 1. RESUMEN

La Memoria anual de la actividad llevada a cabo en el Mercado Nacional de Ganado de La Pola Siero a lo largo de 2022, recoge los datos relativos a las actividades desarrolladas durante dicho año, tanto en lo que se refiere a la actividad principal del recinto, es decir, la comercialización de ganado, como al resto de actividades complementarias realizadas en el conjunto de las instalaciones.

Durante el año 2022, concurrieron al recinto **111.464 cabezas**, alcanzando el conjunto de los animales un valor comercial de **cincuenta y seis millones, seiscientos dos mil, doscientos cuarenta y nueve euros (56.602.249 €)**.

**Desde su inauguración en el año 1992**, se han comercializado en el recinto un total de **Tres millones, setecientos veintiún mil, cuatrocientas cincuenta y cinco cabezas de ganado (3.721.455 uds.)**, las cuales han alcanzado en su conjunto un valor total de **mil cuatrocientos dieciocho millones, novecientos veinte mil, trescientos dos euros (1.418.920.302 €)**.

Los animales provinieron de un total de 12 provincias, aunque el 80% tiene origen en explotaciones asturianas, mientras que, el 20% restante, procede mayoritariamente de Lugo, León, Coruña y Palencia.

Estos animales tuvieron como destino un total de 37 provincias. Siendo Lérida el destino al que más animales van (21%) seguido de Toledo, Barcelona y Huesca. Entre las cuatro provincias suman el 52% de los animales. En Asturias solo se queda el 5% de los animales comercializados.

Asimismo, a lo largo del año, se ha venido usando el recinto para la realización de actividades complementarias de diversos tipos. Igualmente la instalación ha servido de sede a asociaciones y entidades, que ocupan locales y espacios en la misma, con carácter permanente.

**En 2022**, se han celebrado un total de **10 actividades complementarias**, lo que ha supuesto la ocupación del recinto durante **19 días**, correspondiéndose las mismas con los siguientes tipos:

- Formativas-educativas: 4
- Deportivas: 2
- Servicios: 1
- Profesionales - Comerciales: 1
- Lúdicas-Recreativas: 1
- Social y divulgativo: 1

Por otra parte, el uso del aparcamiento de turismos del recinto ha sido cedido al **Servicio de Salud del Principado de Asturias** para su utilización frente al COVID-19, siendo utilizado como punto de vacunación, durante los meses de octubre y noviembre.

## **2. POSICIÓN DEL MERCADO NACIONAL DE GANADO DE LA POLA SIERO**

El MNG de La Pola Siero se trata del mayor canal de comercialización de ganado en el Principado de Asturias, particularmente, del ganado vacuno.

El Mercado Nacional de Ganado de La Pola Siero fue en 2022 el que más reses comercializó de España, por delante de Silleda y Torrelavega. El hecho que el ganado fuese destinado a un total de 40 provincias y una exportación a Países Bajos, hace que este Mercado siga siendo atractivo para los operadores comerciales, tanto del Principado de Asturias como del resto de España, al garantizar unas condiciones idóneas de competencia, alcanzando unos precios regulados por la ley de la oferta y la demanda.

## **3. ACTIVIDAD COMERCIAL**

### **3.1. RESUMEN GENERAL DE LA ACTIVIDAD COMERCIAL**

#### **Concurrencia**

La actividad comercial durante 2022 se ha caracterizado por mantener la concurrencia con respecto a 2021, ligeramente superior, siendo la mayor concurrencia de los últimos 6 años.

Aumenta el vacuno mayor y el vacuno mediano, disminuyendo el vacuno menor y los equinos.

El vacuno mediano fue el que más aumento en concurrencia, un 11%, seguido del vacuno mayor, un 9%.

Profundizando, en el vacuno mediano lo que más aumentaron fueron los pasteros para vida, como ya es habitual en los últimos años, motivado por el aumento de cabezas de ganado de aptitud cárnica, en detrimento del número de reses de aptitud lechera, reflejándose en la disminución de vacuno menor (-11%), en su mayoría para cría y procedente de explotaciones lecheras.

El vacuno mayor, en su mayoría para abasto y de procedencia de explotaciones lecheras, estuvo influenciado por el elevado número de vacas que se sacrificaron ante el aumento drástico de los costes de producción, que no fue paralelo al aumento de los precios de las producciones (leche y carne), viéndose muchas explotaciones en la necesidad de sacrificar animales para

tener liquidez. Se observa un aumento de vacuno mayor de abasto de procedencia de explotaciones de ganado de aptitud cárnica.

La concurrencia de vacuno menor en el Mercado, está directamente relacionado con las explotaciones de leche como comentaba. Las explotaciones de leche disminuyen año a año, al igual que el número de reses, dando lugar una menor concurrencia de terneros de recría.

### **Valor comercial**

El vacuno mayor de abasto fue en proporción el que más aumentó de precio durante 2022 motivado principalmente por la escasez de oferta de carne en los mercados y la demanda activa durante todo el año de países europeos y terceros países del arco mediterráneo.

El fuerte aumento de los costes de producción durante 2022 hizo que las explotaciones de cebo no estuvieran al completo, en primer lugar por el aumento de precio de los pasteros, que impedía tener liquidez para tener siempre llenas las granjas, y en segundo lugar por miedo a que al final de la etapa de cebo los precios disminuyeran.

Las cotizaciones de los pasteros también sufrieron un importante aumento, arrastrado por un lado por las importantes subidas de los costes de producción provocado por la subida de los piensos y cereales como consecuencia entre otras de la guerra en Ucrania y por el otro por la demanda de canales de este tipo de ganado por países de Europa como Francia o Grecia, o de terceros países como Egipto, Líbano o Arabia Saudí, principalmente de Grecia.

Por último, las cotizaciones de los terneros de recría dependen de las razas. Continúa la tendencia de mayor demanda del ternero de mayor calidad cruzado con azul belga, por ser este muy el más apreciado para el cebo, de entre los que se comercializan en este mercado. Por el contrario, los cruces y en especial el ternero macho frisón ha experimentado una cotización a la baja en el último trimestre del año. Los elevados costes de producción y la entrada de animales a menor precio de otros países, provocaron la pérdida de interés por parte de las granjas en esta raza, al ser de aptitud láctea específicamente, aumentando los costes de la canal en mayor proporción que el resto de razas. No ayuda tampoco que los ganaderos quieran desprenderse lo antes posible de estos terneros, llegando a la comercialización en mejorables condiciones físicas.

## **3.2. CIFRAS GENERALES DE LA ACTIVIDAD COMERCIAL**

En los siguientes cuadros, se detallan las cifras relativas al conjunto de la actividad comercial desarrollada en el Mercado Nacional de Ganado de La Pola Siero.

Reseñar que durante el mes de marzo, por motivo de la huelga de transportes, no se celebraron 3 mercados de abasto y vida y 2 de terneros de recría.

<b>MERCADO NACIONAL DE GANADO, LA POLA SIERO RESUMEN GENERAL AÑO 2022</b>		
<b>Año 2022</b>	<b>Concurrencia</b>	<b>Valor total (€)</b>
Vacuno mayor edad más de 9 meses	26.479	23.876.114
Vacuno mediano edad de 2 a 9 meses	38.947	22.924.204
Vacuno menor edad menos de 2 meses	45.426	9.312.330
Equino	612	489.600
<b>Total</b>	<b>111.464 reses</b>	<b>56.602.249 €</b>

<b>MERCADO NACIONAL DE GANADO, LA POLA SIERO COMPARATIVA GENERAL DE LA CONCURRENCIA EN LOS AÑOS 2022-2021</b>			
<b>Tipo de ganado</b>	<b>Concurrencia 2022</b>	<b>Concurrencia 2021</b>	<b>Diferencia 2022-2021</b>
Vacuno de más de 9 meses	26.479	24.256	2.223
Vacuno de 2 a 9 meses	38.947	35.044	6.597
Vacuno de menos de 2 meses	45.426	50.921	- 4.865
Equino	612	953	- 341
Ovino	0	0	0
<b>Total</b>	<b>111.464 reses</b>	<b>111.174 reses</b>	<b>290 reses +0,2 %</b>

MERCADO NACIONAL DE GANADO, LA POLA SIERO ORIGEN Y DESTINO DEL GANADO TOTAL 2022					
Origen	Cabezas	%	Destino	Cabezas	%
ASTURIAS	91.132	81,76%	ASTURIAS	26.598	23,86%
LEON	8.889	7,97%	CANTABRIA	14.273	12,81%
LUGO	4.006	3,59%	HUESCA	14.165	12,71%
CANTABRIA	2.478	2,22%	LÉRIDA	10.935	9,81%
PALENCIA	1.816	1,63%	TOLEDO	6.620	5,94%
LA CORUÑA	1.739	1,56%	PONTEVEDRA	5.997	5,38%
BADAJOS	570	0,51%	VALLADOLID	4.359	3,91%
PONTEVEDRA	559	0,50%	BARCELONA	3.622	3,25%
CÁCERES	93	0,08%	LEÓN	3.449	3,09%
VALLADOLID	88	0,08%	LUGO	3.081	2,76%
NAVARRA	51	0,05%	ZAMORA	2.889	2,59%
ORENSE	21	0,02%	ZARAGOZA	2.833	2,54%
HUELVA	10	0,01%	MURCIA	2.126	1,91%
ÁLAVA	5	0,00%	AVILA	1.674	1,50%
ZARAGOZA	4	0,00%	SEGOVIA	1.607	1,44%
ZAMORA	3	0,00%	TERUEL	1.129	1,01%
			LA CORUÑA	936	0,84%
			LA RIOJA	718	0,64%
			GERONA	595	0,53%
			NAVARRA	473	0,42%
			BURGOS	470	0,42%
			MADRID	430	0,39%
			PAISES BAJOS	348	0,31%
			ORENSE	336	0,30%
			CIUDAD REAL	328	0,29%
			ÁLAVA	306	0,27%
			SALAMANCA	240	0,22%
			PALENCIA	239	0,21%
			BADAJOS	218	0,20%
			CACERES	117	0,10%
			HUELVA	84	0,08%
			VALENCIA	64	0,06%
			CASTELLON	51	0,05%
			ALMERIA	30	0,03%
			GRANADA	29	0,03%
			TARRAGONA	29	0,03%
			ALICANTE	26	0,02%
			VIZCAYA	17	0,02%
			CORDOBA	15	0,01%
			SEVILLA	7	0,01%
			SORIA	1	0,00%
<b>Totales</b>	<b>111.464</b>			<b>111.464</b>	
	<b>reses</b>			<b>reses</b>	

<b>MERCADO NACIONAL DE GANADO, LA POLA SIERO COMPARATIVA GENERAL DEL VALOR MEDIO DEL GANADO COMERCIALIZADO EN LOS AÑOS 2022-2021</b>			
<b>Tipo de ganado</b>	<b>Valor medio €/ud. - 2022</b>	<b>Valor medio €/ud. - 2021</b>	<b>Diferencia. €/ud. 2022 - 2021</b>
Vacuno mayor abasto	862	690	172 (+25%)
Terneros de abasto	1053	900	153 (17%)
Vacuno mayor vida	1259	1.155	104 (9%)
Vacuno mediano vida	554	490	64 (13%)
Terneros de recría	213	190	23 (12%)
Equino		750	

<b>MERCADO NACIONAL DE GANADO, LA POLA SIERO COMPARATIVA GENERAL DEL VALOR MEDIO DEL GANADO COMERCIALIZADO EN LOS AÑOS 2022-2021</b>			
	<b>Valor total año 2022</b>	<b>Valor total año 2021</b>	<b>Diferencia en € 2022 -2021</b>
Vacuno mayor	23.876.114	17.864.730	6.011.384
Vacuno mediano	22.924.204	18.608.200	4.316.004
Vacuno menor	9.312.330	9.674.990	-362.660
Equino	489.600	714.750	-225.150
<b>Total</b>	<b>56.602.249</b>	<b>46.862.670 €</b>	<b>9.739.579 € +21,78 %</b>

### 3.3. VACUNO MAYOR

El total de **cabezas comercializadas** ha sido de 26.479, incrementando su número total, respecto al año 2021, en 2.223 uds., un 9,16% más.

El **valor comercial** de estos animales alcanzó los **veintitrés millones, ochocientos setenta y seis mil, ciento catorce euros (23.876.114 €)**.

El ganado vacuno mayor, ha supuesto el 23,76% del total de la concurrencia anual del recinto y el 42,18% del valor total del ganado comercializado.



Estos animales tienen su origen en un total de 14 provincias, siendo Asturias la que más aporta con un 84%, mientras que, el 16% restante, procede mayoritariamente de León y Cantabria.

El 63% de estos animales se han comercializado con destino a 31 provincias españolas, destinándose el 37% restante, al comercio interior de Asturias.

Los destinos a los que se dirige el mayor número de animales han sido: Asturias, Pontevedra, Valladolid, Lugo y Cantabria.

<b>MERCADO NACIONAL DE GANADO, LA POLA SIERO VACUNO MAYOR COMPARATIVA CONCURRENCIA 2022-2021</b>			
Meses	Vacuno Mayor Año 2022	Vacuno Mayor Año 2021	Diferencia (2022 – 2021)
Enero	2.529	1.565	964
Febrero	2.311	1.717	594
Marzo	549	2.320	-1771
Abril	2.565	1.757	808
Mayo	2.949	2.030	919
Junio	2.208	1.502	706
Julio	1.725	1.469	256
Agosto	2.245	1.955	290
Septiembre	2.486	2.306	180
Octubre	2.813	2.288	525
Noviembre	2.091	3.127	-1036
Diciembre	2.008	2.220	-212
<b>Totales</b>	<b>26.479 reses</b>	<b>24.256 reses</b>	<b>2.223 reses</b>

<b>MERCADO NACIONAL DE GANADO, LA POLA SIERO ORIGEN Y DESTINO DEL VACUNO MAYOR</b>					
Origen	Cabezas	%	Destino	Cabezas	%
ASTURIAS	22.097	83,45%	ASTURIAS	9.922	37,47%
LEON	2.166	8,18%	PONTEVEDRA	5.643	21,31%
CANTABRIA	1.189	4,49%	VALLADOLID	3.407	12,87%
BADAJOS	557	2,10%	LUGO	2.099	7,93%
LUGO	356	1,34%	CANTABRIA	1.637	6,18%
PALENCIA	65	0,25%	LA CORUÑA	586	2,21%
CÁCERES	15	0,06%	ZAMORA	526	1,99%
VALLADOLID	8	0,03%	BURGOS	464	1,75%
LA CORUÑA	5	0,02%	HUESCA	409	1,54%
HUELVA	5	0,02%	PAISES BAJOS	340	1,28%
ORENSE	5	0,02%	LA RIOJA	301	1,14%

ÁLAVA	4	0,02%	MADRID	238	0,90%
ZARAGOZA	4	0,02%	ÁLAVA	211	0,80%
PONTEVEDRA	3	0,01%	ORENSE	146	0,55%
			LEÓN	137	0,52%
			PALENCIA	131	0,49%
			SALAMANCA	114	0,43%
			LÉRIDA	39	0,15%
			CIUDAD REAL	19	0,07%
			TOLEDO	17	0,06%
			ZARAGOZA	14	0,05%
			AVILA	12	0,05%
			NAVARRA	12	0,05%
			SEGOVIA	11	0,04%
			CASTELLON	10	0,04%
			CACERES	9	0,03%
			ALICANTE	8	0,03%
			MURCIA	8	0,03%
			BADAJOS	6	0,02%
			BARCELONA	2	0,01%
			SORIA	1	0,00%
<b>Totales</b>	<b>26.479</b>			<b>26.479</b>	
	<b>reses</b>			<b>reses</b>	

### 3.4. VACUNO MEDIANO

El total de **cabezas comercializadas** ha sido de 38.947, incrementando su número, respecto del año 2021, en 3.603 uds., un 11,14% superior.

El **valor comercial** de estos animales, alcanzó los **veintidós millones, novecientos veinticuatro mil, doscientos cuatro euros (22.924.204 €)**

Este ganado ha supuesto el 34,94% del total de la concurrencia anual del recinto y el 40,50% del valor total del ganado comercializado.

Estos animales tienen su origen, en un 81%, en explotaciones asturianas, mientras que, el 19% restante, procede mayoritariamente de León, Lugo y Cantabria. El vacuno mediano proviene de un total de 13 provincias.

El 64% de estos animales se han comercializado con destino a 35 provincias españolas, destinándose el 36% restante al comercio interior de Asturias.

Los destinos a los que se han dirigido el mayor número de animales han sido: Asturias, Cantabria, Huesca, Lérida.

<b>MERCADO NACIONAL DE GANADO, LA POLA SIERO</b>			
<b>VACUNO MEDIANO</b>			
<b>COMPARATIVA CONCURRENCIA 2022-2021</b>			
Meses	Vacuno mediano año 2022	Vacuno mediano año 2021	Diferencia (2022 - 2021)
Enero	2.807	1.921	886
Febrero	2.173	1.857	316
Marzo	583	2.324	-1741
Abril	2.542	1.793	749
Mayo	3.096	2.420	676
Junio	3.298	2.621	677
Julio	3.302	2.747	555
Agosto	4.800	3.745	1055
Septiembre	5.176	4.573	603
Octubre	5.059	3.939	1120
Noviembre	3.570	4.535	-965
Diciembre	2.541	2.569	-28
<b>Totales</b>	<b>38947 reses</b>	<b>35.044 reses</b>	<b>3.903 reses</b>

<b>MERCADO NACIONAL DE GANADO, LA POLA SIERO</b>					
<b>ORIGEN Y DESTINO DEL VACUNO MEDIANO</b>					
Origen	Cabezas	%	Destino	Cabezas	%
ASTURIAS	31.785	81,61%	ASTURIAS	14.092	36,18%
LEON	4.649	11,94%	CANTABRIA	10.040	25,78%
LUGO	1.254	3,22%	HUESCA	7.951	20,41%
CANTABRIA	788	2,02%	LÉRIDA	1.383	3,55%
PONTEVEDRA	143	0,37%	ZARAGOZA	1.283	3,29%
PALENCIA	127	0,33%	ZAMORA	901	2,31%
LA CORUÑA	98	0,25%	LEÓN	866	2,22%
CÁCERES	68	0,17%	TOLEDO	535	1,37%
ORENSE	14	0,04%	NAVARRA	327	0,84%
BADAJOS	12	0,03%	VALLADOLID	302	0,78%
HUELVA	5	0,01%	LA CORUÑA	297	0,76%
ZAMORA	3	0,01%	LUGO	240	0,62%
ÁLAVA	1	0,00%	MURCIA	120	0,31%
			PALENCIA	89	0,23%
			BARCELONA	87	0,22%
			ÁLAVA	61	0,16%
			CIUDAD REAL	58	0,15%

			LA RIOJA	42	0,11%
			AVILA	41	0,11%
			SEGOVIA	38	0,10%
			MADRID	36	0,09%
			PONTEVEDRA	33	0,08%
			GRANADA	26	0,07%
			ALICANTE	18	0,05%
			VALENCIA	11	0,03%
			SALAMANCA	10	0,03%
			GERONA	8	0,02%
			PAISES BAJOS	8	0,02%
			TERUEL	8	0,02%
			CASTELLON	7	0,02%
			HUELVA	7	0,02%
			BADAJOS	5	0,01%
			CACERES	5	0,01%
			ORENSE	5	0,01%
			TARRAGONA	4	0,01%
			VIZCAYA	2	0,01%
			BURGOS	1	0,00%
<b>Totales</b>	<b>38.947</b>			<b>38.947</b>	
	<b>reses</b>			<b>reses</b>	

### 3.5. VACUNO MENOR

El total de **cabezas comercializadas** ha sido de 45.426, disminuyendo su número, respecto al año 2021, en 5.495 uds., un 10,79% menos.

El **valor comercial** alcanzó los **nueve millones, trescientos doce mil, trescientos treinta euros, (9.312.330 €)**.

Este ganado ha supuesto el 40,75% del total de la concurrencia anual del recinto y el 16,45% del valor total del ganado comercializado.

Estos animales tienen su origen, en un 80%, en explotaciones asturianas, mientras que, el 20% restante, procede mayoritariamente de Lugo, León, Coruña, Palencia y Cantabria, de un total de 12 provincias de origen.

El 95% de estos animales se han comercializado con destino a 36 provincias españolas, destinándose el 5% restante al comercio interior de Asturias.

El destino principal de estos animales ha sido: Lérida, Toledo, Huesca y Barcelona.

<b>MERCADO NACIONAL DE GANADO, LA POLA SIERO</b>			
<b>VACUNO MENOR</b>			
<b>COMPARATIVA CONCURRENCIA 2022-2021</b>			
Meses	Vacuno menor Año 2022	Vacuno menor Año 2021	Diferencia (2022 – 2021)
Enero	4.878	5.049	-171
Febrero	3.767	4.429	-662
Marzo	3.283	4.633	-1350
Abril	4.727	4.452	275
Mayo	3.971	4.303	-332
Junio	4.666	4.400	266
Julio	3.415	4.556	-1141
Agosto	3.909	3.878	31
Septiembre	3.690	4.861	-1171
Octubre	3.207	3.686	-479
Noviembre	3.549	3.732	-183
Diciembre	2.364	2.942	-578
<b>Totales</b>	<b>45.426 reses</b>	<b>50.921 reses</b>	<b>-5.495 reses</b>

<b>MERCADO NACIONAL DE GANADO, LA POLA SIERO</b>					
<b>ORIGEN Y DESTINO DEL VACUNO MENOR</b>					
Origen	Cabezas	%	Destino	Cabezas	%
ASTURIAS	36.686	80,76%	LÉRIDA	9.513	20,94%
LUGO	2.370	5,22%	TOLEDO	6.068	13,36%
LEON	2.072	4,56%	HUESCA	5.799	12,77%
LA CORUÑA	1.635	3,60%	BARCELONA	3.533	7,78%
PALENCIA	1.624	3,58%	CANTABRIA	2.481	5,46%
CANTABRIA	482	1,06%	LEÓN	2.444	5,38%
PONTEVEDRA	413	0,91%	ASTURIAS	2.250	4,95%
VALLADOLID	80	0,18%	MURCIA	1.998	4,40%
NAVARRA	51	0,11%	AVILA	1.621	3,57%
CÁCERES	10	0,02%	SEGOVIA	1.558	3,43%
ORENSE	2	0,00%	ZARAGOZA	1.536	3,38%
BADAJOS	1	0,00%	ZAMORA	1.453	3,20%
			TERUEL	1.121	2,47%
			LUGO	722	1,59%
			VALLADOLID	650	1,43%
			GERONA	587	1,29%
			LA RIOJA	375	0,83%
			PONTEVEDRA	321	0,71%
			CIUDAD REAL	251	0,55%
			BADAJOS	207	0,46%
			ORENSE	185	0,41%

			MADRID	156	0,34%
			SALAMANCA	116	0,26%
			CACERES	103	0,23%
			HUELVA	77	0,17%
			VALENCIA	53	0,12%
			LA CORUÑA	51	0,11%
			NAVARRA	42	0,09%
			ÁLAVA	34	0,07%
			CASTELLON	34	0,07%
			TARRAGONA	25	0,06%
			PALENCIA	18	0,04%
			CORDOBA	15	0,03%
			VIZCAYA	15	0,03%
			SEVILLA	7	0,02%
			BURGOS	4	0,01%
			GRANADA	3	0,01%
<b>Totales</b>	<b>45.426</b>			<b>45.426</b>	
	<b>reses</b>			<b>reses</b>	

### 3.6. EQUINO

El total de **cabezas comercializadas** ha sido de 612, disminuyendo su número respecto al año 2021, en 341 uds., lo que supone una disminución del 35,75%.

El **valor comercial** alcanzó los **cuatrocientos ochenta y nueve mil, seiscientos euros, (489.600 €)**.

Este ganado ha supuesto el 0,55% del total de la concurrencia anual del recinto y el 0,86 % del valor total del ganado comercializado.

Estos animales tienen su origen, en un 92%, en explotaciones asturianas, mientras que, el 8% restante, procede mayoritariamente de Lugo y Cantabria.

El 45% de estos animales se han comercializado con destino a 10 provincias españolas, destinándose el 55% restante al comercio interior de Asturias.

El destino principal de estos animales ha sido: Cantabria y Navarra después de Asturias.

<b>MERCADO NACIONAL DE GANADO, LA POLA SIERO</b>			
<b>GANADO EQUINO</b>			
<b>COMPARATIVA CONCURRENCIA 2022-2021</b>			
Meses	Reses año 2022	Reses año 2021	Diferencia (2022-2021)
Enero	73	89	-16
Febrero	48	108	-60
Marzo	42	164	-122
Abril	65	123	-58
Mayo	25	49	-24
Junio	25	32	-7
Julio	31	36	-5
Agosto	36	42	-6
Septiembre	43	48	-5
Octubre	62	37	25
Noviembre	53	116	-63
Diciembre	109	109	0
<b>Totales</b>	<b>612 reses</b>	<b>953 reses</b>	<b>-341reses</b>

<b>MERCADO NACIONAL DE GANADO, LA POLA SIERO</b>		
<b>ORIGEN Y DESTINO DEL GANADO EQUINO</b>		
año 2022	Origen	Destino
Asturias	564	334
Cantabria	19	115
Navarra	0	92
Almería	0	30
Lugo	26	20
Zamora	0	9
Huesca	0	6
León	2	2
La Coruña	1	2
Burgos	0	1
Palencia	0	1
<b>Totales</b>	<b>612 reses</b>	<b>612 reses</b>

#### 4. MOVIMIENTO DE VEHÍCULOS

<b>MERCADO NACIONAL DE GANADO, LA POLA SIERO COMPARATIVA DE ACCESOS VEHICULOS 2022 - 2021</b>			
Tipo de vehículos	Vehículos año 2022	Vehículos año 2021	Diferencia (2022-2021)
Camión + 4 Tm.	4.639	4.980	-341
Camión – 4 Tm.	1.905	2.053	-148
Furgoneta remolque	1.065	1.172	-107
Vehículo Exposición +4 Tm.	0	3	-3
Tractor	1	0	
Turismos	8.347	7.599	748
<b>Totales</b>	<b>15.957 uds.</b>	<b>15.807 uds.</b>	<b>150 uds.</b>

<b>MERCADO NACIONAL DE GANADO, LA POLA SIERO COMPARATIVA DE LAVADOS VEHICULOS 2022 – 2021</b>			
Tipo de vehículos	Vehículos año 2022	Vehículos año 2021	Diferencia (2022-2021)
Lavado Camión > 4 Tm.	521	555	-34
Lavado Camión < 4 Tm.	214	245	-31
Lavado Remolque – Tractor	26	22	4
Lavado Camión 2 piso	188	193	-5
Lavado Camión 2 piso + remolque 1 piso	15	27	-12
Lavado Camión 2 piso + remolque 2 piso	200	215	-15
<b>Totales</b>	<b>1.164 uds.</b>	<b>1.257 uds.</b>	<b>-93 uds.</b>



## 5. INGRESOS

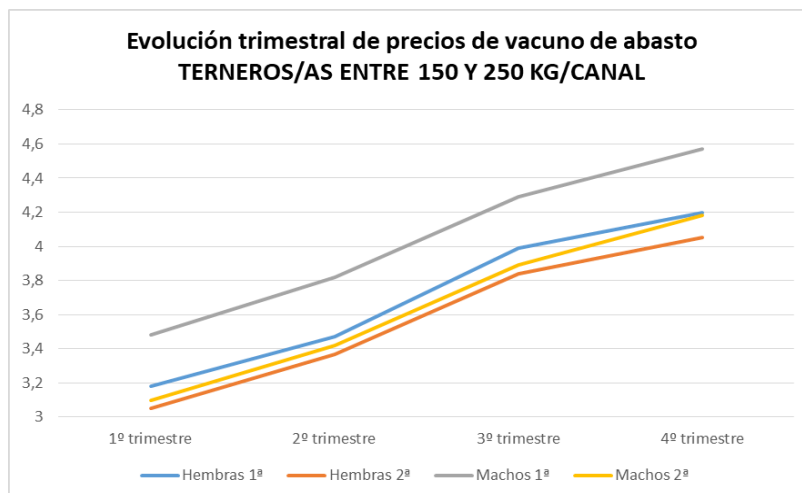
MERCADO NACIONAL DE GANADO, LA POLA SIERO INGRESOS DEL MERCADO COMPARATIVA 2022-2021			
Conceptos	Ingresos € año 2022	Ingresos € año 2021	Diferencia € (2022 – 2021)
Tasas municipales	448.345,17	445.762,88	2.582,29
Consejería Desarrollo Rural y Recursos Naturales. Subvenciones	46.000,00	46.000,00	0
<b>Totales</b>	<b>494.345,17 €</b>	<b>491.762,88 €</b>	<b>2.582,29 €</b>

## 6. EVOLUCIÓN TRIMESTRAL DE PRECIOS

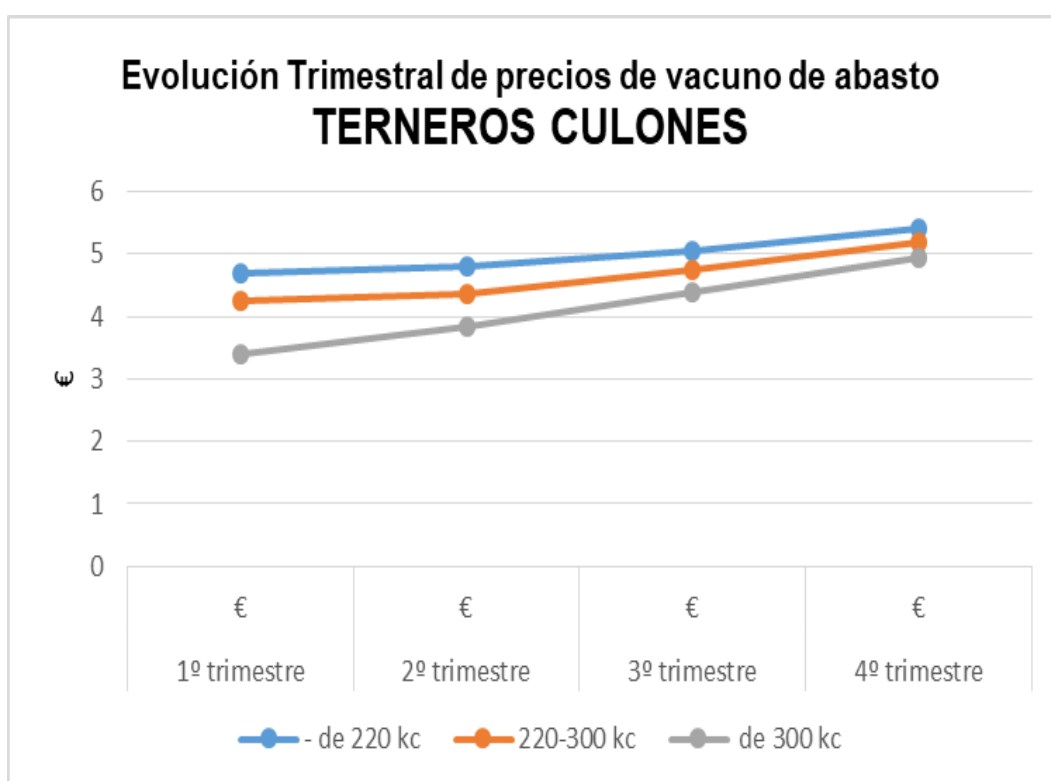
### 6.1. VACUNO DE ABASTO

#### 6.1.1. Terneros

VACUNO DE ABASTO TERNERAS/OS ENTRE 150 y 250 k.c.				
Año 2022	Terneras/os entre 150 y 250 Kg/canal Precios kg canal			
	Hembras 1ª	Hembras 2ª	Machos 1ª	Machos 2ª
	€	€	€	€
1º trimestre	3,18	3,05	3,48	3,10
2º trimestre	3,47	3,37	3,82	3,42
3º trimestre	3,99	3,84	4,29	3,89
4º trimestre	4,20	4,05	4,57	4,18
<b>Media anual</b>	<b>3,71</b>	<b>3,58</b>	<b>4,04</b>	<b>3,65</b>

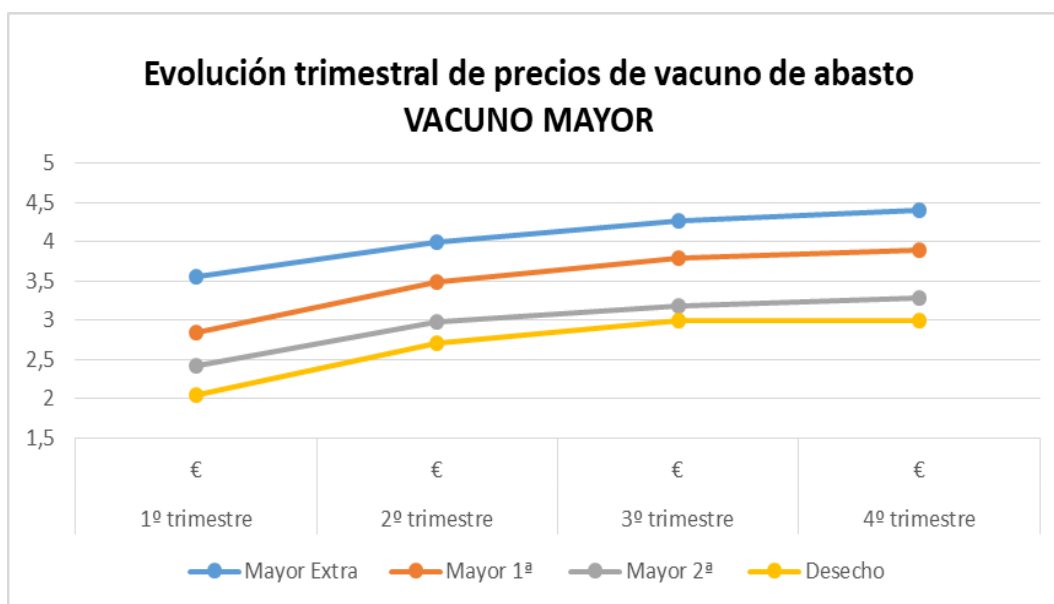


<b>VACUNO DE ABASTO. TERNEROS CULONES</b> <b>Precios kg canal</b>					
Año 2022	1º trimestre	2º trimestre	3º trimestre	4º trimestre	media anual
	€	€	€	€	€
- de 220 kc	4,70	4,79	5,05	5,42	<b>4,99</b>
220-300 kc	4,25	4,35	4,75	5,18	<b>4,63</b>
de 300 kc	3,40	3,83	4,39	4,95	<b>4,14</b>



### 6.1.2. Vacuno mayor

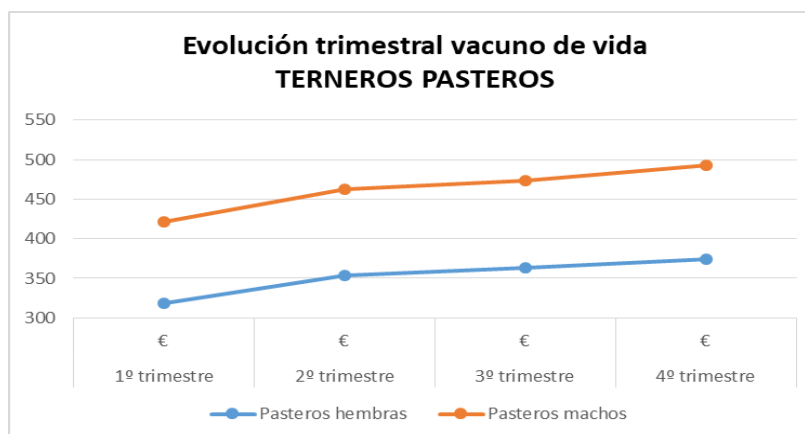
<b>VACUNO MAYOR DE ABASTO</b> <b>Precios kg canal</b>					
Año 2022	1º trimestre	2º trimestre	3º trimestre	4º trimestre	media anual
	€	€	€	€	€
Mayor Extra	3,56	3,99	4,27	4,40	<b>4,05</b>
Mayor 1ª	2,84	3,49	3,79	3,89	<b>3,50</b>
Mayor 2ª	2,42	2,98	3,19	3,29	<b>2,97</b>
Desecho	2,05	2,71	2,99	3,00	<b>2,69</b>



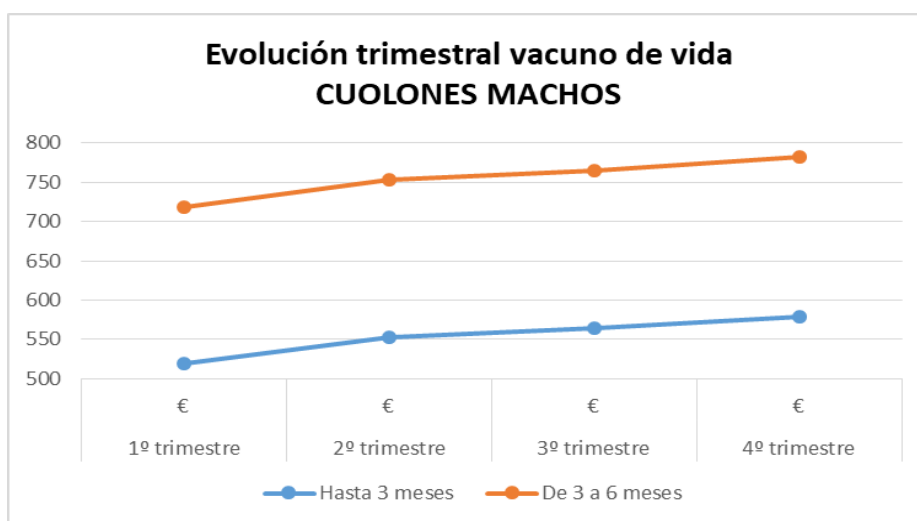
## 6.2. VACUNO DE VIDA

### 6.2.1. Terneros pasteros

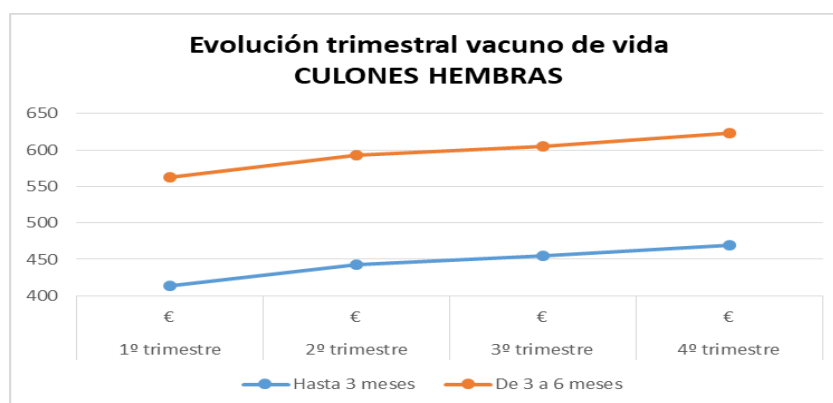
<b>TERNEROS PASTEROS. Precio por res.</b>					
Año 2022	1º trimestre	2º trimestre	3º trimestre	4º trimestre	media anual
	€	€	€	€	€
Pasteros hembras	318,00	353,08	363,85	374,62	<b>352,38</b>
Pasteros machos	421,00	463,08	473,85	492,69	<b>462,55</b>



<b>CULONES PARA VIDA – Machos</b>						
<b>Precio por res</b>						
Año 2022	1º trimestre	2º trimestre	3º trimestre	4º trimestre	<b>media anual</b>	
	€	€	€	€	€	
Hasta 3 meses	3	519,00	552,69	565,00	579,23	<b>553,98</b>
De 3 a 6 meses		719,00	753,08	765,00	783,08	<b>755,04</b>

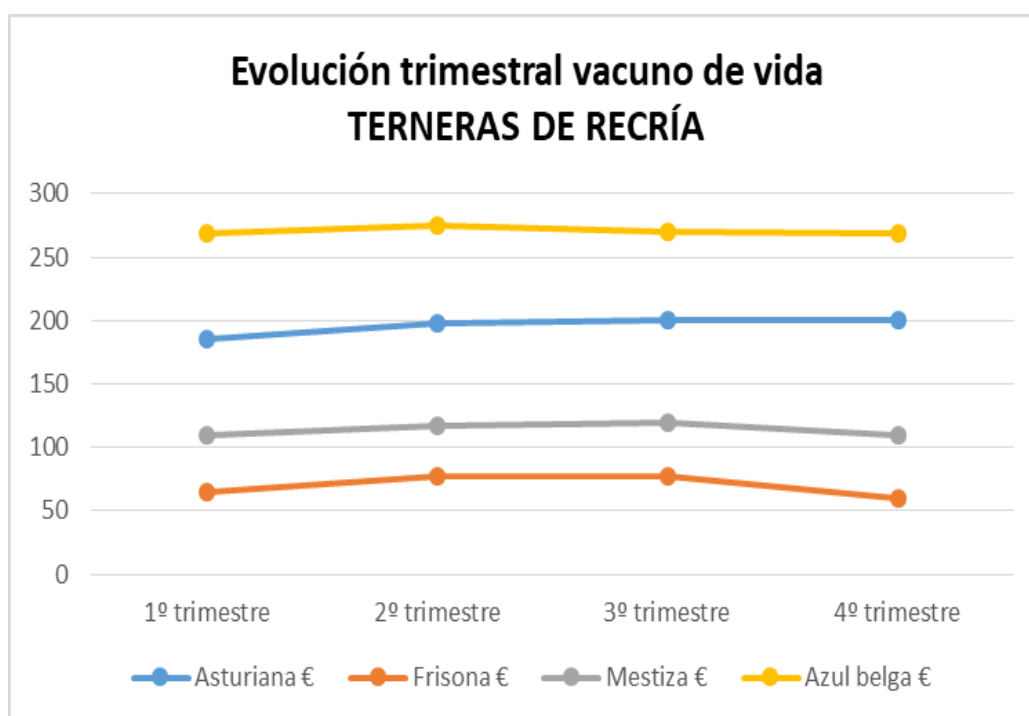


<b>CULONES PARA VIDA – Hembras</b>						
<b>Precio por res</b>						
Año 2022	1º trimestre	2º trimestre	3º trimestre	4º trimestre	<b>media anual</b>	
	€	€	€	€	€	
Hasta 3 meses	3	413,00	443,08	455,00	469,62	<b>445,17</b>
De 3 a 6 meses		563,00	593,08	605,00	623,08	<b>596,04</b>

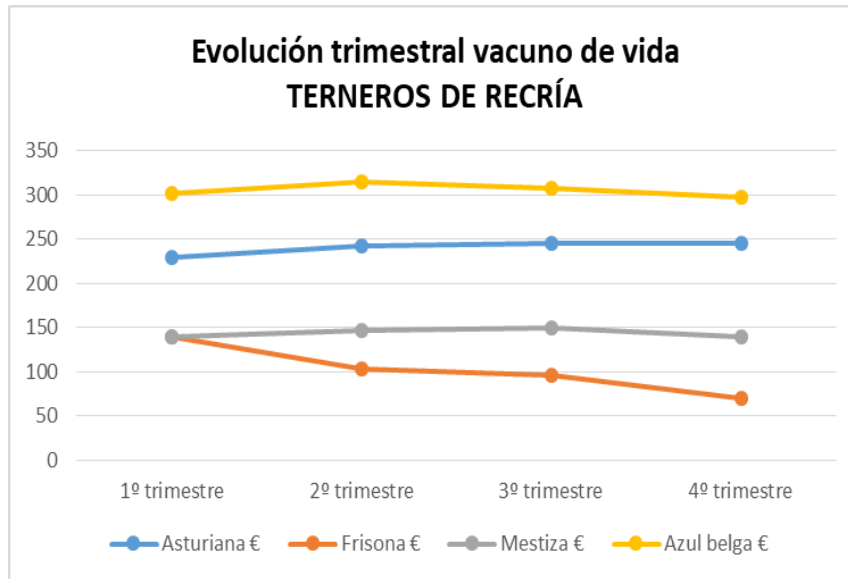


## 6.2.2. Terneros de recría

TERNERAS DE RECRÍA. Precio por res				
Año 2022	Terneras entre 1 - 3 semanas			
	Asturiana	Frisona	Mestiza	Azul belga
	€	€	€	€
1º trimestre	185,00	64,55	110,00	268,18
2º trimestre	197,69	76,92	116,92	275,00
3º trimestre	200,00	77,73	119,09	270,45
4º trimestre	200,00	60,00	110,00	268,50
<b>Media anual</b>	<b>195,67</b>	<b>69,80</b>	<b>114,00</b>	<b>270,53</b>

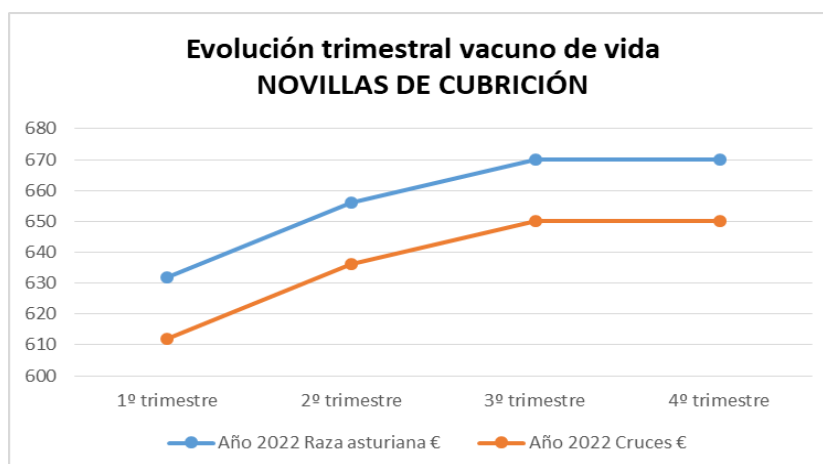


TERNEROS DE RECRÍA. Precio por res				
Año 2022	Terneros entre 1 - 3 semanas			
	Asturiana	Frisona	Mestiza	Azul belga
	€	€	€	€
1º trimestre	230,00	140,00	140,00	302,27
2º trimestre	242,69	103,08	146,92	315,00
3º trimestre	245,00	95,91	149,09	308,18
4º trimestre	245,00	69,00	139,00	298,00
<b>Media anual</b>	<b>240,67</b>	<b>102,00</b>	<b>143,75</b>	<b>305,86</b>



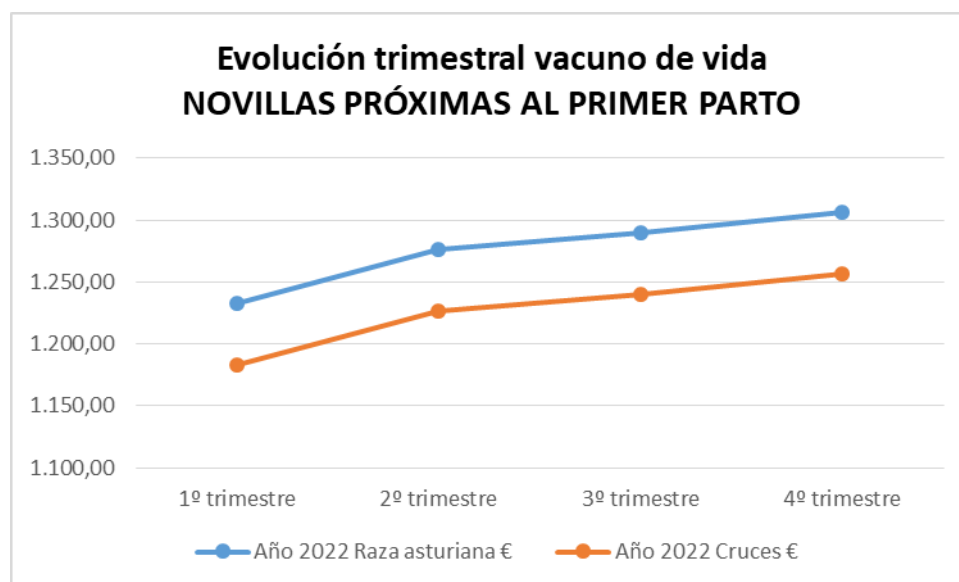
### 6.2.3. Vacuno mayor

<b>VACUNO DE VIDA - NOVILLAS DE CUBRICIÓN. Precio por res</b>		
Año 2022	Raza asturiana	Cruces
	€	€
1º trimestre	632,00	612,00
2º trimestre	656,15	636,15
3º trimestre	670,00	650,00
4º trimestre	670,00	650,00
<b>Media anual</b>	<b>657,04</b>	<b>637,04</b>



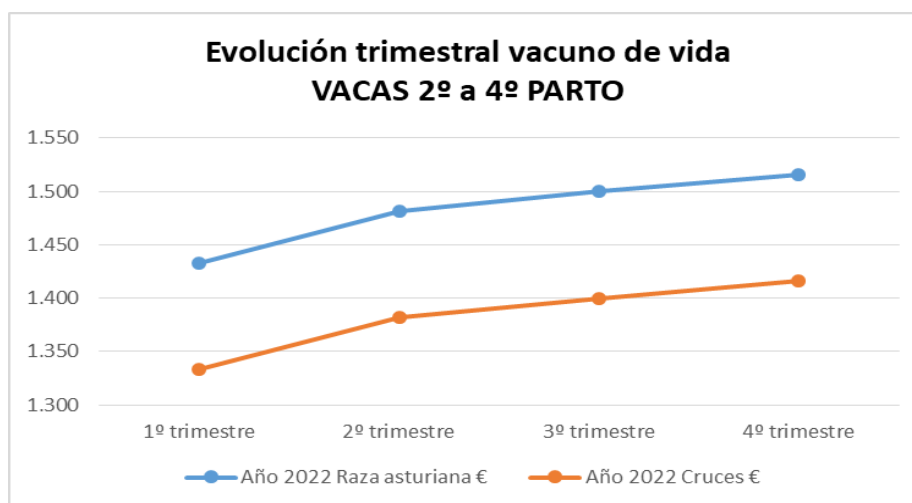
<b>VACUNO DE VIDA. NOVILLAS PRÓXIMAS AL PRIMER PARTO</b> Precio por res			
Año 2022	Novillas próximas al primer parto. Precio por res		
	Raza asturiana	Cruces	Frisona
	€	€	€
1º trimestre	1.233,00	1.183,00	-
2º trimestre	1.276,15	1.226,15	-
3º trimestre	1.290,00	1.240,00	-
4º trimestre	1.306,15	1.256,15	-
<b>Media anual</b>	<b>1.276,33</b>	<b>1.226,33</b>	-

La presencia de reses frisonas en el mercado ha sido prácticamente testimonial.



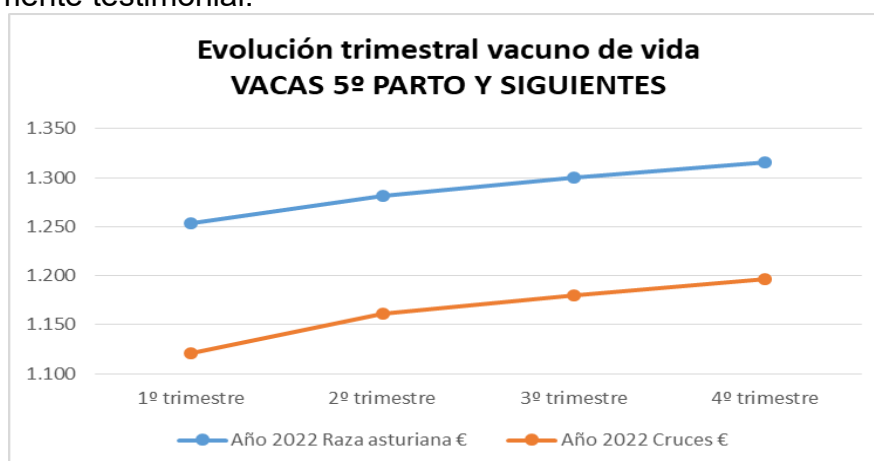
<b>VACUNO DE VIDA. VACAS 2º a 4º PARTO</b> Precio por res			
Año 2022	Raza asturiana	Otras	Raza frisona
	€	€	€
1º trimestre	1.433,00	1.333,00	-
2º trimestre	1.481,54	1.381,54	-
3º trimestre	1.500,00	1.400,00	-
4º trimestre	1.516,15	1.416,15	-
<b>Media anual</b>	<b>1.482,67</b>	<b>1.382,67</b>	-

Raza Frisona: La presencia de reses frisonas en el mercado ha sido prácticamente testimonial.



<b>VACUNO DE VIDA. VACAS 5º PARTO Precio por res</b>			
Año 2022	Raza asturiana	Otras	Raza frisona
	€	€	€
1º trimestre	1.253,00	1.121,00	-
2º trimestre	1.281,54	1.161,54	-
3º trimestre	1.300,00	1.180,00	-
4º trimestre	1.316,15	1.196,15	-
<b>Media anual</b>	<b>1.287,67</b>	<b>1.164,67</b>	-

Raza Frisona: La presencia de reses frisonas en el mercado ha sido prácticamente testimonial.





## 7. ACTIVIDADES COMPLEMENTARIAS del MNG

Complementariamente a su uso como mercado de ganado, el recinto se ha utilizado durante el año 2022, para llevar a cabo el desarrollo de actividades distintas a la comercialización de ganado, aprovechando el carácter versátil con que cuentan las instalaciones.

Se llevaron a cabo un total de 10 actividades (4 formativas, 2 deportivas, 1 relativa a servicios, 1 profesional, 1 lúdicas, 1 social y divulgativa), que han ocupado el recinto durante **19 días** para su celebración.

Asimismo, el uso del aparcamiento de turismos del recinto ha sido cedido al **Servicio de Salud del Principado de Asturias** para su utilización frente al COVID-19, siendo utilizado como punto de vacunación, durante los meses de octubre y noviembre.

Cuentan con sede permanente en el recinto, la Asociación de Criadores de Ganado Equino de la Montaña Asturiana (ACGEMA), disponiendo de local y espacio cedido en las propias instalaciones, donde llevan a cabo su actividad durante todo el año. Igualmente, dentro del recinto se ubica el Depósito Municipal de Vehículos.

Por último, en el año 2022 ha continuado vigente la cesión de uso a las autoescuelas del Concejo, iniciada en 2009, para la impartición de las clases prácticas en circuito cerrado, orientadas a la obtención de diferentes permisos de conducción.

Se relacionan a continuación el conjunto de actividades llevadas a cabo en el recinto a lo largo del AÑO 2022:

1. Estación móvil para Inspección Técnica de Vehículos.
  - Organizador: ITVASA
  - Días de ocupación: 22, 23 y 24 de marzo de 2022
  
2. Curso Reseña e Identificación Equina
  - Instituto Asturiano de Administración Pública "Adolfo Posada"
  - Días de ocupación: 7 y 8 de abril de 2022.
  
3. Visita alumnado 3º E.S.O. I.E.S. "RIO NORA" Pola de Siero
  - Organizador: I.E.S. "RIO NORA" Pola de Siero
  - Día de ocupación: 12 de mayo de 2022
  
- 4.40 Subida a Muncó.
  - Organizador: Club Automóvil Siero.
  - Días de ocupación: 3 y 4 de junio de 2022

5. Prueba ciclista ASTURIAS BIKE RACE
  - Organizador: Octagon Esedos S.L.
  - Días de ocupación: 2 y 3 de julio de 2022
  
6. Curso práctico "Seguridad y manejo de carretillas elevadoras"
  - Organizador: Federación Asturiana de Concejos
  - Días de ocupación: 12, 13 y 14 de julio de 2022
  
7. XI Monográfico de Mastín Español La Pola Siero
  - Organizador: Asociación Española del Perro Mastín Español (A.E.P.M.E.)
  - Días de ocupación: 16 de julio de 2022.
  
8. Logística Romería del Carmín de Pola Siero.
  - Organizador: Sociedad de Festejos de Pola Siero.
  - Días de ocupación: 18 de julio de 2022.
  
9. II Feria del vehículo de ocasión de Siero
  - Organizador: Tenn Padel España C.B.
  - Días de ocupación: 10 y 11 de septiembre de 2022
  
10. Curso práctico "Seguridad y manejo de Dumper"
  - Organizador: Federación Asturiana de Concejos
  - Días de ocupación: 20 y 21 de septiembre de 2022

### **Punto de vacunación COVID**

- Autovac instalado en el aparcamiento de turismos
- Organizador: Servicio de Salud del Principado de Asturias
- Meses de ocupación: octubre y noviembre de 2022