



AYUNTAMIENTO DE SIERO

# MERCADO NACIONAL DE GANADO RECINTO FERIAL

LA POLA SIERO, ASTURIAS.



ACTIVIDAD DEL RECINTO EN 2021

MEMORIA ANUAL

## INDICE

### Página

- Introducción.....	2,3
---------------------	-----

### **ACTIVIDAD COMERCIAL**

- La posición del MNG de La Pola Siero	
- Cifras de la actividad comercial .....	4,5

### **Ganado Vacuno**

- Vacuno mayor .....	6, 7
- Origen y destino del vacuno mayor.....	8
- Vacuno mediano .....	9,10
- Origen y destino del vacuno mediano.....	11
- Vacuno menor .....	12,13
- Origen y destino del vacuno menor .....	14

### **Ganado Equino**

- Equino .....	15, 16
----------------	--------

### **Movimiento de Vehículos..... 17**

### **Ingresos y gastos ..... 18**

#### **- Evolución de Precios**

- Terneras/os de abasto.....	19
- Vacuno Mayor de abasto.....	20
- Terneras/os pasteros.....	21
- Terneros culones de abasto .....	22
- Terneras de recria .....	23
- Terneros de recria .....	24
- Culones para vida, machos .....	25
- Culones para vida, hembras.....	26
- Novillas de cubrición.....	27
- Novillas próximas al primer parto .....	28
- Vacas entre 1º y 4º parto .....	29
- Vacas de 5º parto y siguientes .....	30

### **ACTIVIDADES COMPLEMENTARIAS**

- Resumen y relación de actividades complementarias.....	31, 32
----------------------------------------------------------	--------

## **Resumen:**

La Memoria anual de la actividad llevada a cabo en el Mercado Nacional de Ganado de La Pola Siero a lo largo de 2021, recoge los datos relativos a las actividades desarrolladas durante dicho año, tanto en lo que se refiere a la actividad principal del recinto, es decir, la comercialización de ganado, como al resto de actividades complementarias realizadas en el conjunto de las instalaciones.

Durante los 12 meses de actividad en 2021, concurrieron al recinto **111.174 cabezas**, alcanzando el conjunto de los animales un valor comercial de **cuarenta y seis millones, ochocientos sesenta y dos mil, seiscientos setenta euros (46.862.670 €)**.

**Desde su inauguración en el año 1992**, se han comercializado en el recinto un total de **Tres millones, seiscientos nueve mil, novecientos noventa y un cabezas de ganado (3.609.991 uds.)**, las cuales han alcanzado en su conjunto un valor total de **Mil trescientos sesenta y dos millones, trescientos dieciocho mil, cincuenta y tres euros (1.362.318.053 €)**.

Asimismo, a lo largo del año y siempre en función de la normativa de aplicación en función de la evolución de la pandemia, se ha venido usando el recinto para la realización de actividades complementarias de diversos tipos. Igualmente la instalación ha servido de sede a asociaciones y entidades, que ocupan locales y espacios en la misma, con carácter permanente.

**En 2021**, se han celebrado un total de **8 actividades complementarias**, lo que ha supuesto la ocupación del recinto durante **13 días**, correspondiéndose las mismas con los siguientes tipos:

- **Tipos de actividades:**
- Formativas-educativas: 2
- Deportivas: 3
- Profesionales: 1
- Servicios: 2

Por otra parte, el uso del aparcamiento de turismos del recinto ha sido cedido al **Servicio de Salud del Principado de Asturias** para su utilización frente al COVID-19, siendo utilizado como punto de vacunación, durante los meses de mayo, junio, julio y agosto.

-----

En los siguientes cuadros, se detallan las cifras relativas al conjunto de la actividad comercial desarrollada en el Mercado Nacional de Ganado de La Pola Siero.

<b>MERCADO NACIONAL DE GANADO, LA POLA SIERO RESUMEN GENERAL AÑO 2021</b>		
<b>Año 2021</b>	<b>Concurrencia</b>	<b>Valor total/€</b>
Vacuno mayor edad más de 9 meses	24.256	17.864.730
Vacuno mediano edad de 2 a 9 meses	35.044	18.608.200
Vacuno menor edad menos de 2 meses	50.921	9.674.990
Equino	953	714.750
<b>Total</b>	<b>111.174 reses</b>	<b>46.862.670 €</b>

<b>MERCADO NACIONAL DE GANADO, LA POLA SIERO COMPARATIVA GENERAL DE LA CONCURRENCIA EN LOS AÑOS 2021-2020</b>			
<b>Tipo de ganado</b>	<b>Concurrencia 2021</b>	<b>Concurrencia 2020</b>	<b>Diferencia 2021-2020</b>
Vacuno de más de 9 meses	24.256	16.516	7.740
Vacuno de 2 a 9 meses	35.044	28.447	6.597
Vacuno de menos de 2 meses	50.921	44.136	6.785
Equino	953	647	306
Ovino	0	1	-1
<b>Total</b>	<b>111.174 reses</b>	<b>89.747 reses</b>	<b>21.427 reses +23,87%</b>

<b>MERCADO NACIONAL DE GANADO, LA POLA SIERO COMPARATIVA GENERAL DEL VALOR MEDIO DEL GANADO COMERCIALIZADO EN LOS AÑOS 2021-2020</b>			
<b>Tipo de ganado</b>	<b>Valor medio €/ud. - 2021</b>	<b>Valor medio €/ud. - 2020</b>	<b>Diferencia. €/ud. 2021 - 2020</b>
Vac. mayor abasto	690	630	60
Terneros de abasto	900	920	-20
Vacuno mayor vida	1.155	1.175	-20
Vac. mediano vida	490	510	-20
Terneros de recría	190	180	10
Equino	750	660	110

<b>MERCADO NACIONAL DE GANADO, LA POLA SIERO COMPARATIVA GENERAL DEL VALOR MEDIO DEL GANADO COMERCIALIZADO EN LOS AÑOS 2021-2020</b>			
	<b>Valor total año 2021</b>	<b>Valor total Año 2020</b>	<b>Diferencia en € 2021 -2020</b>
Vacuno mayor	17.864.730	11.305.420	6.559.310
Vacuno mediano	18.608.200	15.674.420	2.933.780
Vacuno menor	9.674.990	7.944.480	1.730.510
Equino	714.750	427.020	287.730
Ovino	--	50	-50
<b>Total</b>	<b>46.862.670 €</b>	<b>35.351.390 €</b>	<b>11.511.280 € +32,56 %</b>

## **VACUNO MAYOR**

El total de **cabezas comercializadas** ha sido de 24.256, incrementando su número total, respecto al año 2020, en 7.740 uds., un 46,86% superior.

El **valor comercial** de estos animales alcanzó los **diecisiete millones, ochocientos sesenta y cuatro mil, setecientos treinta euros (17.864.730 €)**.

El ganado vacuno mayor, ha supuesto el 21,82% del total de la concurrencia anual del recinto y el 38,12% del valor total del ganado comercializado.

Estos animales tienen su origen, en un 86,32%, en explotaciones asturianas, mientras que, el 13,68% restante, procede mayoritariamente de León, Cantabria y Lugo.

El 56,93% de estos animales se han comercializado con destino a 23 provincias españolas, destinándose el 43,07% restante, al comercio interior de Asturias.

Los destinos a los que se dirige el mayor número de animales han sido: Pontevedra, Lugo, Valladolid y Cantabria.

<b>MERCADO NACIONAL DE GANADO, LA POLA SIERO</b>			
<b>VACUNO MAYOR</b>			
<b>COMPARATIVA CONCURRENCIA 2021-2020</b>			
Meses	Vacuno Mayor Año 2021	Vacuno Mayor Año 2020	Diferencia (2021 – 2020)
Enero	1.565	2.014	-449
Febrero	1.717	1.946	-229
Marzo	2.320	946	1.374
Abril	1.757	0	1.757
Mayo	2.030	500	1.530
Junio	1.502	1.612	-110
Julio	1.469	1.296	173
Agosto	1.955	1.497	458
Septiembre	2.306	1.695	611
Octubre	2.288	1.796	492
Noviembre	3.127	1.671	1.456
Diciembre	2.220	1.543	677
Totales	24.256 reses	16.516 reses	7.740 reses



**MERCADO NACIONAL DE GANADO, LA POLA SIERO**  
**ORIGEN Y DESTINO DEL VACUNO MAYOR**

año 2021	Origen	Destino
Alava	0	1
Asturias	20.937	10.447
Avila	0	1
Badajoz	2	0
Barcelona	0	8
Cáceres	3	2
Cantabria	956	1.818
Ciudad Real	1	6
Coruña	5	774
Gerona	0	2
Huesca	0	350
León	1.962	316
Lérida	0	42
Lugo	279	2.457
La Rioja	5	723
Madrid	0	108
Murcia	0	4
Orense	13	2
Palencia	76	42
Pontevedra	0	4.254
Segovia	0	18
Toledo	0	19
Valladolid	9	2.256
Zamora	8	484
Zaragoza	0	122
<b>Totales</b>	<b>24.256 reses</b>	<b>24.256 reses</b>

## **VACUNO MEDIANO**

El total de **cabezas comercializadas** ha sido de 35.044, incrementando su número, respecto del año 2020, en 6.597 uds., un 23,19% superior.

El **valor comercial** de estos animales, alcanzó los **dieciocho millones, seiscientos ocho mil, doscientos euros (18.608.200 €)**

Este ganado ha supuesto el 31,52% del total de la concurrencia anual del recinto y el 39,71% del valor total del ganado comercializado.

Estos animales tienen su origen, en un 81,93%, en explotaciones asturianas, mientras que, el 18,07% restante, procede mayoritariamente de León, Cantabria y Lugo.

El 57,39% de estos animales se han comercializado con destino a 32 provincias españolas, destinándose el 42,60% restante al comercio interior de Asturias.

Los destinos a los que se han dirigido el mayor número de animales han sido: Cantabria, Huesca, Lérida y León.

<b>MERCADO NACIONAL DE GANADO, LA POLA SIERO</b>			
<b>VACUNO MEDIANO</b>			
<b>COMPARATIVA CONCURRENCIA 2021-2020</b>			
Meses	Vacuno mediano año 2021	Vacuno mediano año 2020	Diferencia (2021 - 2020)
Enero	1.921	2.174	-253
Febrero	1.857	1.875	-18
Marzo	2.324	968	1.356
Abril	1.793	0	1.793
Mayo	2.420	1.023	1.397
Junio	2.621	2.941	-320
Julio	2.747	2.335	412
Agosto	3.745	3.283	462
Septiembre	4.573	3.946	627
Octubre	3.939	4.004	-65
Noviembre	4.535	3.610	925
Diciembre	2.569	2.288	281
Totales	35.044 reses	28.447 reses	6.597 reses

<b>MERCADO NACIONAL DE GANADO, LA POLA SIERO</b>		
<b>ORIGEN Y DESTINO DEL VACUNO MEDIANO</b>		
año 2021	Origen	Destino
Alava	0	19
Asturias	28.712	14.931
Ávila	0	60
Badajoz	23	0
Barcelona	0	144
Burgos	0	1
Cáceres	54	1
Cantabria	1.093	7.629
Castellón	0	2
Ciudad Real	0	2
Coruña	191	455
Cuenca	0	4
Gerona	0	77
Huesca	0	5.613
La Rioja	0	288
León	3.663	913
Lérida	0	1.579
Lugo	912	148
Madrid	0	42
Murcia	0	153
Navarra	2	0
Orense	53	30
Palencia	192	123
Pontevedra	135	16
Salamanca	0	18
Segovia	0	230
Soria	0	96
Tarragona	0	9
Teruel	0	23
Toledo	0	621
Valladolid	4	339
Zamora	10	676
Zaragoza	0	802
<b>Totales</b>	<b>35.044 reses</b>	<b>35.044 reses</b>

## **VACUNO MENOR**

El total de **cabezas comercializadas** ha sido de 50.921, incrementando su número, respecto al año 2020, en 6.785 uds., un 15,37% superior.

El **valor comercial** alcanzó los **nueve millones, seiscientos setenta y cuatro mil, novecientos noventa euros, (9.674.990 €)**.

Este ganado ha supuesto el 45,80% del total de la concurrencia anual del recinto y el 20,65% del valor total del ganado comercializado.

Estos animales tienen su origen, en un 74,76%, en explotaciones asturianas, mientras que, el 25,24% restante, procede mayoritariamente de Lugo, León, Coruña, Cantabria y Palencia.

El 93,11% de estos animales se han comercializado con destino a 33 provincias españolas, destinándose el 6,89% restante al comercio interior de Asturias.

El destino principal de estos animales ha sido: Lérida, Toledo, Huesca y Barcelona.

<b>MERCADO NACIONAL DE GANADO, LA POLA SIERO</b>			
<b>VACUNO MENOR</b>			
<b>COMPARATIVA CONCURRENCIA 2021-2020</b>			
Meses	Vacuno menor Año 2021	Vacuno menor año 2020	Diferencia (2021 – 2020)
Enero	5.049	5.340	-291
Febrero	4.429	4.155	274
Marzo	4.633	2.007	2.626
Abril	4.452	0	4.452
Mayo	4.303	3.271	1.032
Junio	4.400	4.360	40
Julio	4.556	4.793	-237
Agosto	3.878	3.609	269
Septiembre	4.861	4.801	60
Octubre	3.686	4.561	-875
Noviembre	3.732	3.862	-130
Diciembre	2.942	3.377	-435
Totales	50.921 reses	44.136 reses	6.785 reses

MERCADO NACIONAL DE GANADO, LA POLA SIERO		
ORIGEN Y DESTINO DEL VACUNO MENOR		
año 2021	Origen	Destino
Alava	0	1
Asturias	38.068	3.511
Ávila	0	1.486
Badajoz	0	91
Barcelona	0	3.704
Burgos	0	168
Cáceres	2	128
Cantabria	2.133	1.458
Castellón	0	58
Ciudad Real	0	264
Coruña	2.141	21
Cuenca	0	84
Francia	0	0
Gerona	0	1.485
Guadalajara	0	1
Huelva	0	53
Huesca	0	6.131
La Rioja	0	388
León	2.425	1.502
Lérida	0	12.066
Lugo	3.727	1.100
Madrid	0	156
Murcia	0	2.423
Navarra	96	18
Orense	0	442
Palencia	1.566	112
Pontevedra	671	239
Salamanca	0	80
Segovia	0	844
Tarragona	0	160
Teruel	0	681
Toledo	0	7.162
Valladolid	89	1.026
Zamora	3	2.168
Zaragoza	0	1.710
Totales	50.921 reses	50.921 reses

## **EQUINO**

El total de **cabezas comercializadas** ha sido de 953, incrementando su número respecto al año 2020, en 306 uds., lo que supone un incremento del 47,29%.

El **valor comercial** alcanzó los **setecientos catorce mil, setecientos cincuenta euros, (714.750 €)**.

Este ganado ha supuesto el 0,86% del total de la concurrencia anual del recinto y el 1,52 % del valor total del ganado comercializado.

Estos animales tienen su origen, en un 84,16%, en explotaciones asturianas, mientras que, el 15,84% restante, procede mayoritariamente de Lugo y Navarra.

El 56,24% de estos animales se han comercializado con destino a 8 provincias españolas, destinándose el 43,76% restante al comercio interior de Asturias.

El destino principal de estos animales ha sido: Cantabria y Navarra.



<b>MERCADO NACIONAL DE GANADO, LA POLA SIERO GANADO EQUINO COMPARATIVA CONCURRENCIA 2021-2020</b>			
Meses	Reses año 2021	Reses año 2020	Diferencia (2021-2020)
Enero	89	72	17
Febrero	108	49	59
Marzo	164	20	144
Abril	123	0	123
Mayo	49	9	40
Junio	32	38	-6
Julio	36	11	25
Agosto	42	39	3
Septiembre	48	22	26
Octubre	37	25	12
Noviembre	116	234	-118
Diciembre	109	128	-19
<b>Totales</b>	<b>953 reses</b>	<b>647 reses</b>	<b>306 reses</b>

<b>MERCADO NACIONAL DE GANADO, LA POLA SIERO ORIGEN Y DESTINO DEL GANADO EQUINO</b>		
año 2021	Origen	Destino
Asturias	802	417
Cantabria	18	370
Castellón	0	1
Coruña	6	0
León	20	7
Lugo	62	33
Navarra	45	95
Orense	0	1
Zamora	0	10
Zaragoza	0	19
<b>Totales</b>	<b>953 reses</b>	<b>953 reses</b>

<b>MERCADO NACIONAL DE GANADO, LA POLA SIERO COMPARATIVA DE ACCESOS VEHICULOS 2021 - 2020</b>			
Tipo de vehículos	Vehículos año 2021	Vehículos año 2020	Diferencia (2021-2020)
Camión + 4 Tm.	4.980	4.226	754
Camión - 4 Tm.	2.053	1.806	247
Furgoneta remolque	1.172	975	197
Vehículo Exposición +4 Tm.	3	0	3
Turismos	7.599	7.162	437
<b>Totales</b>	<b>15.807 uds.</b>	<b>14.169 uds.</b>	<b>1.638 uds.</b>

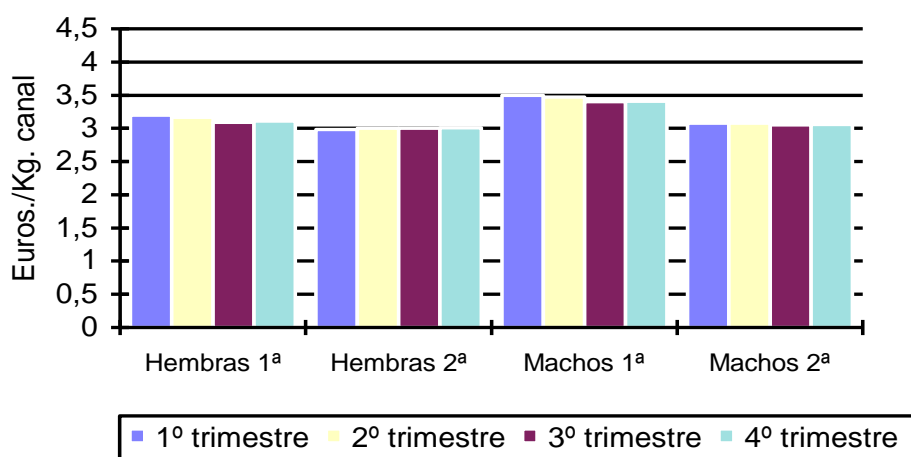
<b>MERCADO NACIONAL DE GANADO, LA POLA SIERO COMPARATIVA DE LAVADOS VEHICULOS 2021 - 2020</b>			
Tipo de vehículos	Vehículos año 2021	Vehículos año 2020	Diferencia (2021-2020)
Lavado Camión + 4 Tm.	990	890	100
Lavado Camión - 4 Tm.	245	244	1
Lavado Furgoneta remolque	22	20	2
<b>Totales</b>	<b>1.257 uds.</b>	<b>1.154 uds.</b>	<b>103 uds.</b>

<b>MERCADO NACIONAL DE GANADO, LA POLA SIERO</b>			
<b>INGRESOS DEL MERCADO</b>			
<b>COMPARATIVA 2020-2019</b>			
Conceptos	Ingresos € año 2021	Ingresos € año 2020	Diferencia € (2021 – 2020)
Tasas municipales	445.762,88	362.101,44	83.661,44
Consejería Desarrollo Rural y Recursos Naturales. Subvenciones	46.000,00	40.000,00	6.000,00
Totales	491.762,88 €	402.101,44 €	89.661,44 €

<b>MERCADO NACIONAL DE GANADO, LA POLA SIERO EVOLUCION TRIMESTRAL DE PRECIOS VACUNO DE ABASTO TERNERAS/OS ENTRE 150 y 250 k.c. Precio por k.c.</b>				
Año 2020	Terneras/os entre 150 y 250 Kg/canal			
	Hembras 1 <sup>a</sup>	Hembras 2 <sup>a</sup>	Machos 1 <sup>a</sup>	Machos 2 <sup>a</sup>
	€	€	€	€
1º trimestre	3,20	2,98	3,50	3,08
2º trimestre	3,17	3,00	3,47	3,08
3º trimestre	3,09	3,00	3,40	3,05
4º trimestre	3,11	3,01	3,41	3,06
<b>Media anual</b>	<b>3,14</b>	<b>3,00</b>	<b>3,45</b>	<b>3,07</b>

Precios en k.c.

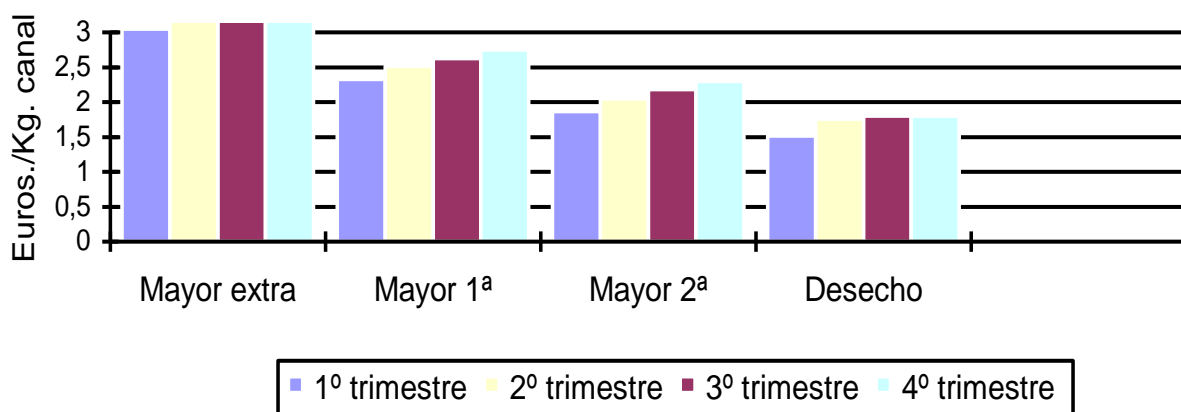
### Evolución Trimestral de Precios vacuno de abasto TERNERAS/OS ENTRE 150 Y 250 KG./CANAL



<b>MERCADO NACIONAL DE GANADO, LA POLA SIERO EVOLUCION TRIMESTRAL DE PRECIOS VACUNO MAYOR DE ABASTO. Precio por k.c.</b>					
<b>Año 2020</b>	<b>1º trimestre</b>	<b>2º trimestre</b>	<b>3º trimestre</b>	<b>4º trimestre</b>	<b>media anual</b>
	€	€	€	€	€
Mayor Extra	3,05	3,24	3,48	3,50	<b>3,32</b>
Mayor 1ª	2,33	2,52	2,63	2,75	<b>2,56</b>
Mayor 2ª	1,87	2,05	2,18	2,30	<b>2,10</b>
Desecho	1,52	1,76	1,80	1,80	<b>1,72</b>

\*Precios en k.c.

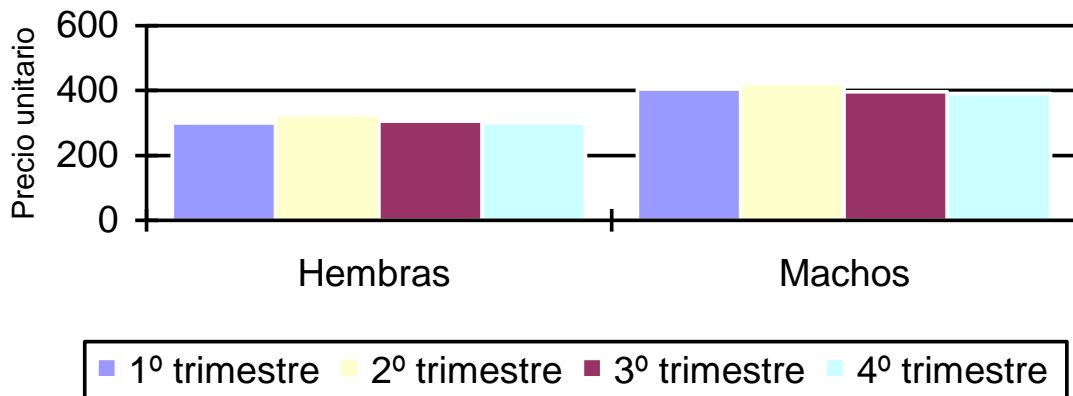
### Evolución Trimestral de Precios vacuno de abasto VACUNO MAYOR



MERCADO NACIONAL DE GANADO, LA POLA SIERO EVOLUCION TRIMESTRAL DE PRECIOS TERNEROS PASTEROS. Precio por ud.					
Año 2020	1° trimestre	2° trimestre	3° trimestre	4° trimestre	media anual
	€	€	€	€	€
Pasteros hembras	300,00	325,38	305,38	300,00	<b>307,69</b>
Pasteros machos	404,62	421,54	396,15	390,77	<b>403,27</b>

Precios x res

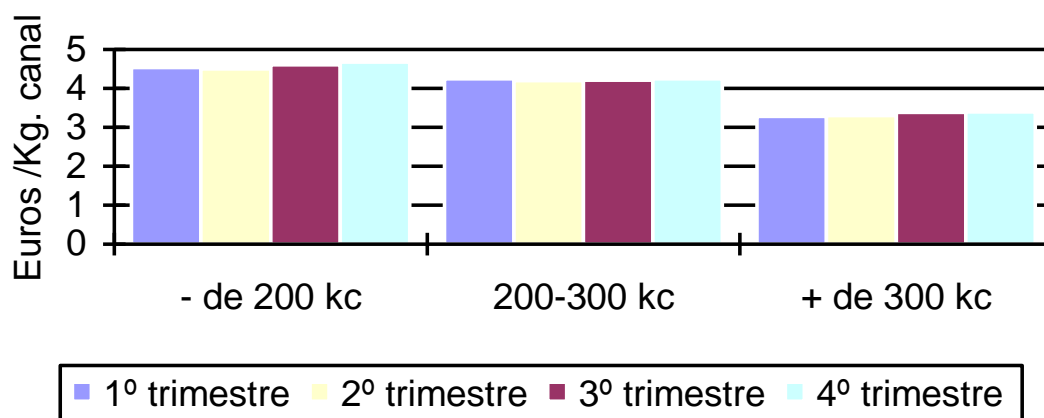
### Evolución Trimestral de precios vacuno de abasto TERNEROS PASTEROS



MERCADO NACIONAL DE GANADO, LA POLA SIERO EVOLUCION TRIMESTRAL DE PRECIOS VACUNO DE ABASTO. Precio por k.c.					
TERNEROS CULONES					
Año 2020	1º trimestre	2º trimestre	3º trimestre	4º trimestre	media anual
	€	€	€	€	€
- de 220 kc	4,53	4,50	4,60	4,68	<b>4,58</b>
220-300 kc	4,24	4,20	4,21	4,25	<b>4,23</b>
de 300 kc	3,28	3,30	3,38	3,40	<b>3,34</b>

Precios en k.c.

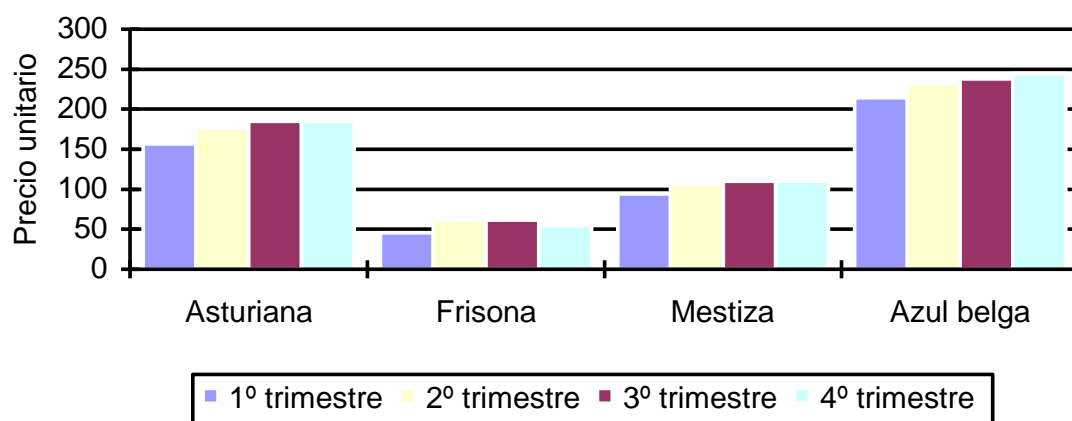
### Evolución Trimestral de precios vacuno de abasto TERNEROS CULONES



MERCADO NACIONAL DE GANADO, LA POLA SIERO EVOLUCION TRIMESTRAL DE PRECIOS VACUNO DE VIDA. Precio por ud.				
TERNERAS DE RECRÍA.				
Año 2020	Terneras entre 1 - 3 semanas			
	Asturiana	Frisona	Mestiza	Azul belga
	€	€	€	€
1º trimestre	156,67	45,83	94,17	214,17
2º trimestre	176,54	62,31	106,15	232,31
3º trimestre	185,00	61,54	110,00	238,08
4º trimestre	185,00	54,55	110,00	244,55
<b>Media anual</b>	<b>175,80</b>	<b>56,06</b>	<b>105,08</b>	<b>232,27</b>

Precios x res

**Evolución Trimestral de precios  
vacuno de vida  
TERNERAS ENTRE 1 Y 3 SEMANAS**

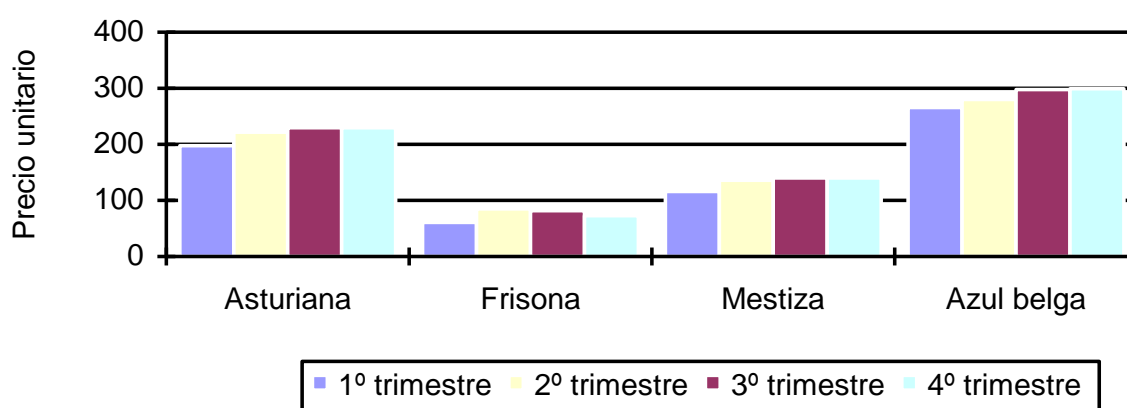




MERCADO NACIONAL DE GANADO, LA POLA SIERO EVOLUCION TRIMESTRAL DE PRECIOS VACUNO DE VIDA				
TERNEROS DE RECRÍA. Precio por ud.				
Año 2020	Terneros entre 1 - 3 semanas			
	Asturiana	Frisona	Mestiza	Azul belga
	€	€	€	€
1º trimestre	197,50	60,83	115,83	265,83
2º trimestre	221,54	84,62	136,15	280,00
3º trimestre	230,00	81,54	140,00	297,69
4º trimestre	230,00	73,18	140,00	299,09
<b>Media anual</b>	<b>219,76</b>	<b>75,04</b>	<b>133,00</b>	<b>285,65</b>

Precios x res

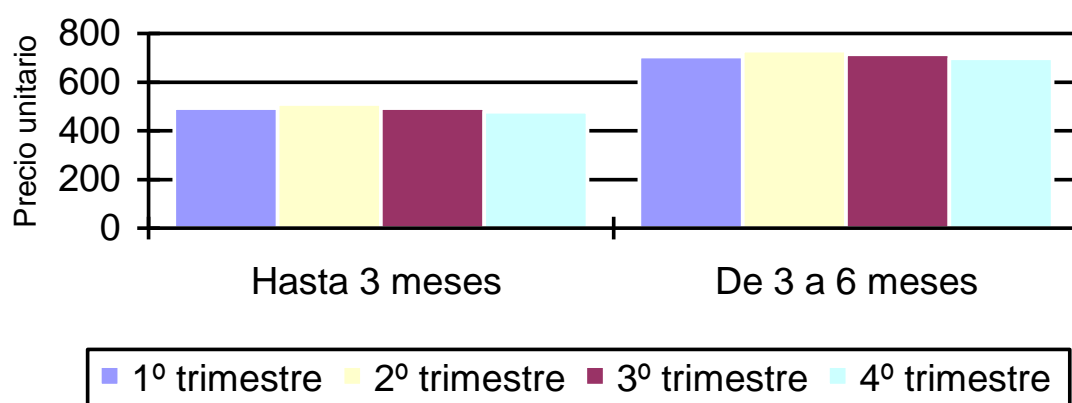
**Evolución Trimestral de precios  
vacuno de vida  
TERNEROS ENTRE 1 Y 3 SEMANAS**



MERCADO NACIONAL DE GANADO, LA POLA SIERO EVOLUCION TRIMESTRAL DE PRECIOS VACUNO DE VIDA					
CULONES PARA VIDA – Machos. Precio por ud.					
Año 2020	1º trimestre	2º trimestre	3º trimestre	4º trimestre	media anual
	€	€	€	€	€
Hasta 3 meses	493,08	510,00	493,85	478,46	<b>493,85</b>
De 3 a 6 meses	704,62	729,23	713,85	696,92	<b>711,15</b>

Precios x res

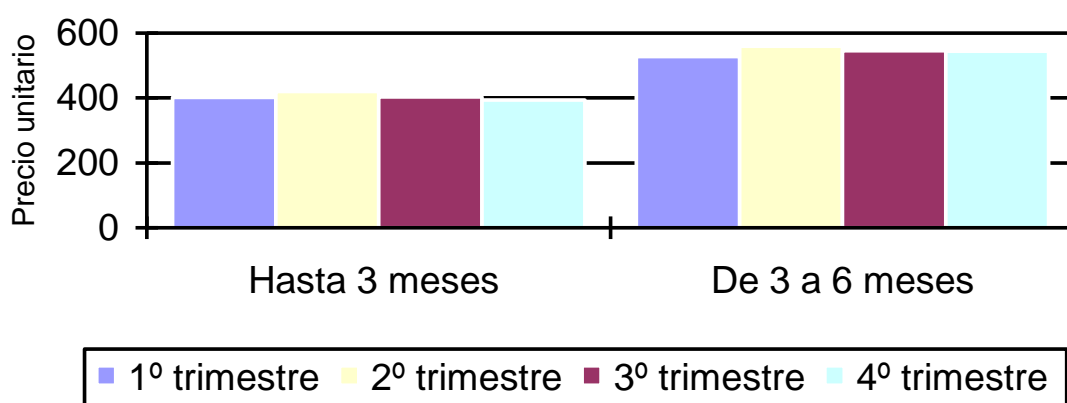
**Evolución Trimestral de precios  
vacuno de vida  
TERNEROS CULONES**



MERCADO NACIONAL DE GANADO, LA POLA SIERO EVOLUCION TRIMESTRAL DE PRECIOS VACUNO DE VIDA					
CULONES PARA VIDA – Hembras. Precio por ud.					
Año 2020	1º trimestre	2º trimestre	3º trimestre	4º trimestre	media anual
	€	€	€	€	€
Hasta 3 meses	401,54	420,00	403,85	393,85	<b>404,81</b>
De 3 a 6 meses	527,69	559,23	545,38	543,85	<b>544,04</b>

precios x res

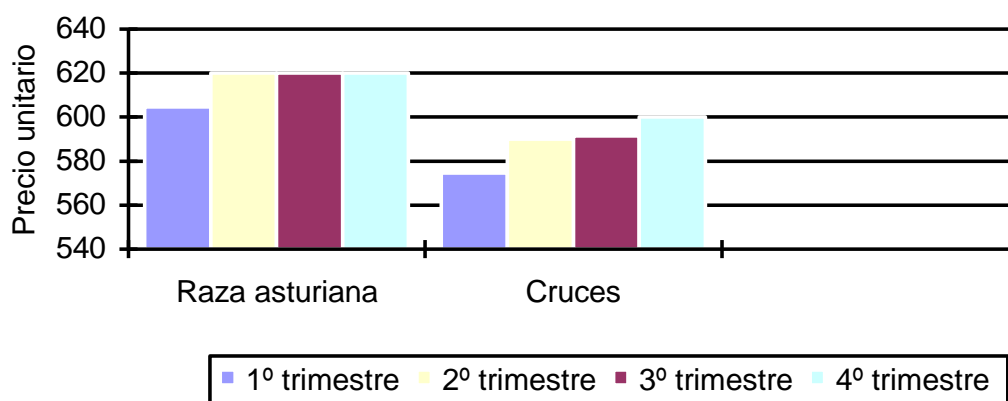
### Evolución Trimestral de precios Vacuno de Vida TERNERAS CULONAS



MERCADO NACIONAL DE GANADO, LA POLA SIERO EVOLUCION TRIMESTRAL DE PRECIOS VACUNO DE VIDA		
Año 2020	Novillas de cubrición Precio por ud.	
	Raza asturiana	Cruces
	€	€
1º trimestre	604,62	574,62
2º trimestre	620,00	590,00
3º trimestre	620,00	591,54
4º trimestre	620,00	600,00
<b>Media anual</b>	<b>616,15</b>	<b>589,04</b>

Precios x res

### Evolución Trimestral de precios vacuno de vida NOVILLAS DE CUBRICION

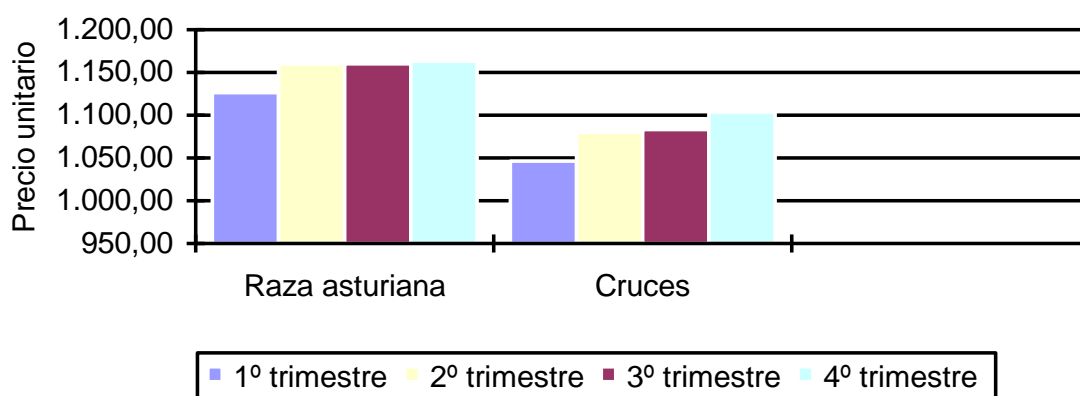


MERCADO NACIONAL DE GANADO, LA POLA SIERO EVOLUCION TRIMESTRAL DE PRECIOS VACUNO DE VIDA			
Año 2020	Novillas próximas al primer parto. Precio por ud.		
	Raza asturiana	Cruces	Frisona
	€	€	€
1º trimestre	1.126,15	1.046,15	-
2º trimestre	1.160,00	1.080,00	-
3º trimestre	1.160,00	1.083,08	-
4º trimestre	1.163,08	1.103,85	-
<b>Media anual</b>	<b>1.152,31</b>	<b>1.078,27</b>	-

Precios x res

La presencia de reses frisonas en el mercado ha sido prácticamente testimonial.

### Evolución Trimestral de precios vacuno de vida NOVILLAS PROXIMAS 1º PARTO

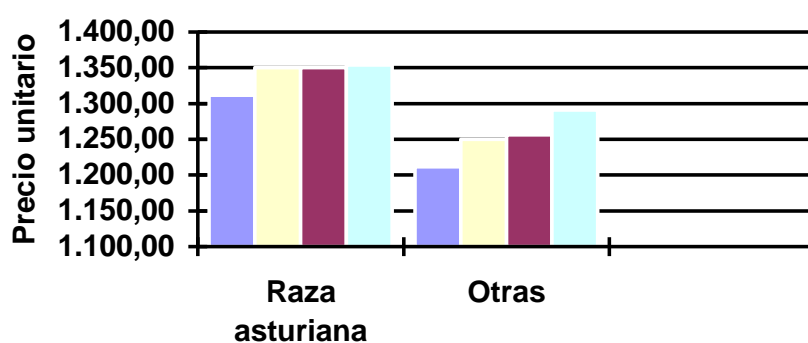


MERCADO NACIONAL DE GANADO, LA POLA SIERO EVOLUCION TRIMESTRAL DE PRECIOS VACUNO DE VIDA			
Año 2020	Vacas entre 2º y 4º parto		
	Raza asturiana	Otras	Raza frisona
	€	€	€
1º trimestre	1.311,54	1.211,54	-
2º trimestre	1.350,00	1.250,00	-
3º trimestre	1.350,00	1.256,15	-
4º trimestre	1.353,85	1.290,77	-
<b>Media anual</b>	<b>1.341,35</b>	<b>1.252,12</b>	-

Raza asturiana y Otras: Precio de res con cría

Raza Frisona: La presencia de reses frisonas en el mercado ha sido prácticamente testimonial.

**Evolución trimestral de precios  
VACAS DE 1º a 4º PARTO**



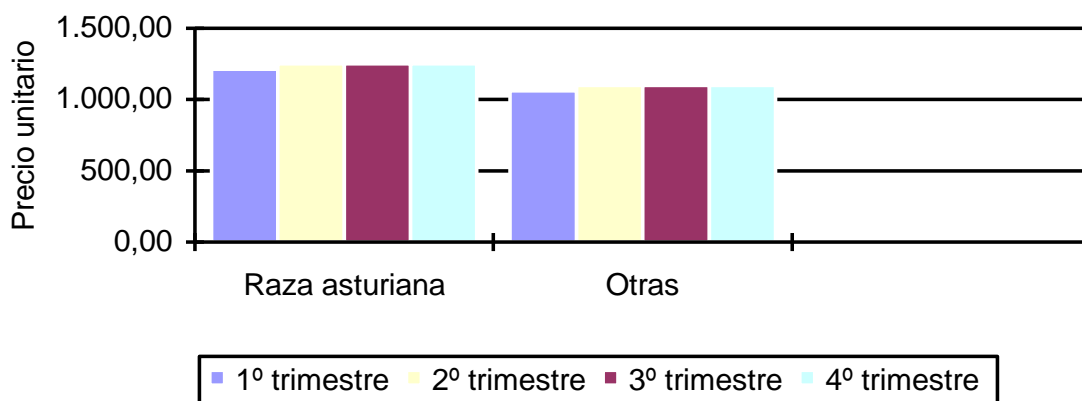
■ 1º trimestre    ■ 2º trimestre    ■ 3º trimestre    ■ 4º trimestre

MERCADO NACIONAL DE GANADO, LA POLA SIERO EVOLUCION TRIMESTRAL DE PRECIOS VACUNO DE VIDA			
Año 2020	Vacas de 5º parto y siguientes		
	Raza asturiana	Otras	Raza frisona
	€	€	€
1º trimestre	1.211,54	1.061,54	-
2º trimestre	1.250,00	1.100,00	-
3º trimestre	1.250,00	1.100,00	-
4º trimestre	1.250,00	1.100,00	-
<b>Media anual</b>	<b>1.240,38</b>	<b>1.090,38</b>	-

Raza asturiana y Otras: Precio de res con cría

Raza Frisona: La presencia de reses frisonas en el mercado ha sido prácticamente testimonial.

### Evolución Trimestral de precios vacuno de vida VACAS DE 5º PARTO Y SIGUIENTES



## **ACTIVIDADES COMPLEMENTARIAS del MNG**

Complementariamente a su uso como mercado de ganado, el recinto se ha utilizado durante el año 2021, para llevar a cabo el desarrollo de actividades distintas a la comercialización de ganado, aprovechando el carácter versátil con que cuentan las instalaciones.

Debido a las condiciones derivadas del COVID-19, las actividades llevadas a cabo en 2021, se circunscriben a **8 actividades** del tipo formativo-educativo, deportivo, profesionales y servicios, que han ocupado el recinto durante **13 días** para su celebración, habiéndose suspendido todas las programadas por el Ayuntamiento de Siero, así como las solicitadas por particulares y empresas, para el año 2021.

Asimismo, el uso del aparcamiento de turismos del recinto ha sido cedido al **Servicio de Salud del Principado de Asturias** para su utilización frente al COVID-19, siendo utilizado como punto de vacunación, durante los meses de mayo, junio, julio y agosto.

Cuentan con sede permanente en el recinto, la Asociación de Criadores de Ganado Equino de la Montaña Asturiana (ACGEMA) y la Asociación APARCASIERO, disponiendo de locales y espacios cedidos en las propias instalaciones, donde llevan a cabo su actividad durante todo el año. Igualmente, dentro del recinto se ubica el Depósito Municipal de Vehículos.

Por último, en el año 2021 ha continuado vigente la cesión de uso a las autoescuelas del Concejo, iniciada en 2009, para la impartición de las clases prácticas en circuito cerrado, orientadas a la obtención de diferentes permisos de conducción.

Se relacionan a continuación el conjunto de actividades llevadas a cabo en el recinto a lo largo del AÑO 2021

### 1.- Estación móvil para Inspección Técnica de Vehículos.

- Organizador: ITVASA
- Días de ocupación: 14, 15 y 16 de abril de 2021

### 2.- XXXVIII Subida a Muncó.

- Organizador: Club Automóvil Siero.
- Días de ocupación: 4 y 5 de junio de 2021



3.- Charla Veterinarios Saneamiento Ganadero

- Organizador: TRAGSATEC.
- Día de ocupación: 10 de junio de 2021

4.- Prueba ciclista Campeonato Asturias Ciclismo Master

- Organizador: Peña ciclista Carlos Barredo.
- Día de ocupación: 4 de julio de 2021

5.- Curso Protección Riesgos Laborales

- Organizador: URBASER
- Días de ocupación: 22 y 23 de junio de 2021

6.- XLII Marcha a pie al Santuario de Covadonga

- Organizador: Centro Asturiano de Oviedo
- Día de ocupación: 26 de septiembre de 2021

7.- Aparcamiento para la Asamblea General de socios

- Organizador: Asociación de Vigilantes de Minas de Asturias
- Día de ocupación: 2 de octubre de 2021

8.- Concentración de Autocaravanas

- Organizador: Asociación de Autocaravanistas del Principado de Asturias
- Días de ocupación: 12 y 13 de noviembre de 2021

**Punto de vacunación COVID**

- Autovac instalado en el aparcamiento de turismos
- Organizador: Servicio de Salud del Principado de Asturias
- Meses de ocupación: mayo, junio, julio y agosto de 2021