



**Ayuntamiento de Siero  
Asturias.**

# **MERCADO NACIONAL DE GANADO**

## **POLA DE SIERO**



MEMORIA DE LA ACTIVIDAD DESARROLLADA EN 2.003

## **INDICE**

### **Página**

|  |          |
|--|----------|
| - Introducción .....   | 2        |
| <br><b>ACTIVIDAD COMERCIAL</b>                                   |          |
| - Resumen General de la actividad comercial .....                | 3,4,5,6  |
| <b>Ganado Vacuno</b>   |          |
| - Vacuno de abasto .....   | 7,8,9    |
| - Origen y destino del vacuno de abasto .....                    | 10       |
| - Vacuno mayor y mediano de vida .....                           | 11       |
| - Terneros de recría .....                                       | 12       |
| - Vacuno de vida .....   | 13,14    |
| - Origen y destino del vacuno de vida .....                      | 15       |
| <b>Ganado Equino, Ovino, Caprino y Porcino</b>                   |          |
| - Equino .....   | 16,17    |
| - Ovino, Caprino y Porcino .....                                 | 18,19    |
| - <b>Movimiento de Vehículos</b> .....                           | 20,21,22 |
| <b>Ingresos</b> .....  | 23       |
| <br><b>- Evolución Trimestral de Precios</b>                     |          |
| <b>Vacuno de Abasto</b>  |          |
| - Terneros de abasto .....                                       | 24,25    |
| - Pasteros, Añojo y Vacuno Mayor .....                           | 26,27    |
| - Terneros culones .....   | 28       |
| <b>Vacuno de Vida</b>  |          |
| - Terneros de recría .....                                       | 29,30    |
| - Culones para vida .....  | 31       |
| - Terneros de vida, edad 6 meses .....                           | 32,33    |
| - Novillas de cubrición y próximas al primer parto.....          | 34,35    |
| - Vacas entre 2º y 4º parto -Vacas de 5º parto en adelante ..... | 36,37    |
| <b>Ganado Equino</b>   |          |
| - Equino .....   | 38,39    |
| <br><b>ACTIVIDADES ATIPICAS</b>                                  |          |
| - <u>Resumen general de la actividad</u> .....                   | 40       |
| - Relación de actividades .....                                  | 41,42,43 |

## **INTRODUCCION**

En esta Memoria de la Actividad desarrollada en el **Mercado Nacional de Ganado de Pola de Siero** durante el **año 2.003**, se intentan recoger todos los datos relativos a las actividades llevadas a cabo en el recinto durante dicho periodo, tanto en lo que se refiere a la actividad principal del mismo, es decir, la **comercialización de ganado**, como a las **actividades complementarias** llevadas a cabo en las instalaciones.

En el capítulo de la **comercialización de ganado**, durante este ejercicio el mercado de Pola de Siero ha mantenido la tendencia alcista iniciada en el año anterior, consolidando la actividad tras las crisis de los años 2.000 y 2.001 una vez superadas las crisis derivadas de la EEB y de la fiebre aftosa, que tan negativamente influyeron en las actividades pecuarias del conjunto de la Unión Europea.

Por otra parte, la utilización del recinto para **actividades complementarias** se ha incrementado igualmente respecto a años anteriores, centrándose en la realización de actividades formativas, divulgativas y aquellas relacionadas con el sector agropecuario, destacando igualmente el uso del recinto para la realización de actividades deportivas.

El Director del Mercado

José Luis Díaz Álvarez

## **Resumen general de la actividad comercial**

La actividad ganadera en el recinto, se ha cerrado en el año **2.003** con la concurrencia de un total de **180.548 reses**, lo que ha supuesto un incremento respecto del año 2.002, **de 990 cabezas**, con una **media semanal de 3.472 animales**, alcanzando el conjunto de los animales concurrentes un valor comercial de **Cincuenta y seis millones, setecientos treinta y nueve mil, veinte euros (56.739.020 €.)**, equivalentes a Nueve mil cuatrocientos cuarenta millones, quinientas setenta y ocho mil, quinientas ochenta y una pesetas (9.440.578.581 ptas.).

El análisis de la actividad del año 2.003, nos indica que, pese a la fuerte reestructuración que afecta al sector, lo cual se ha traducido este año en el cierre de un importante número de explotaciones y en el descenso del número total de cabezas de ganado en nuestra región, el comercio pecuario a través del mercado de Pola de Siero, continúa manteniendo su pujanza en el ámbito territorial del Principado de Asturias, no solamente manteniendo sus niveles de actividad, si no que, incluso, incrementándola respecto al año precedente.

Bien es cierto que la crisis derivadas de la fiebre aftosa y de la encefalopatía espongiforme bovina, han supuesto una transformación del marco normativo y comercial del sector vacuno, en la cual, los mercados de ganado han sido uno de los eslabones de la cadena comercial, que más ha padecido los efectos de este nuevo orden, registrándose pérdidas significativas de concurrencia y actividad en muchos de los recintos existentes a lo largo de España y del resto de Estados miembros la Unión Europea.

No obstante, y a la vista de los resultados que refleja esta memoria, podemos manifestar que durante los ejercicios 2.002-2.003 nuestro mercado ha pagado la factura de las crisis, consolidando su actividad en unos niveles que, a la vista de la situación del sector, se deben de considerar altamente satisfactorios.

De acuerdo a la memoria histórica del mercado, el número total de cabezas comercializadas en el recinto desde su

inauguración, en septiembre de 1.992, ha alcanzado la cifra de **Un millón trescientas treinta y ocho mil seiscientos doce cabezas de ganado (1.338.612 reses)**, con un valor comercial total de **quinientos cincuenta millones, ochocientos sesenta y un mil, seiscientos cuarenta y ocho euros (550.861.648 euros)**.

En los siguientes cuadros se detallan las cifras relativas a concurrencia del ganado en el año 2.003, así como una comparativa respecto del año 2.002.

| <b>MERCADO NACIONAL DE GANADO, POLA DE SIERO<br/>RESUMEN GENERAL año 2.003</b> |                      |
|--|----------------------|
| Vacuno mayor   | 25.459               |
| Vacuno menor y mediano   | 153.692              |
| Equino   | 1.163                |
| Ovi. Cap. Porcino  | 234                  |
| <b>Total</b>   | <b>180.548 reses</b> |

| <b>MERCADO NACIONAL DE GANADO, POLA DE SIERO<br/>RESUMEN GENERAL año 2.003</b> |                      |                          |                          |
|--|----------------------|--------------------------|--------------------------|
| <b>Año 2003</b>  | <b>Concurrencia</b>  | <b>Valor medio/euros</b> | <b>Valor total/euros</b> |
| Vac. mayor abasto  | 20.042               | 430,00                   | 8.618.060                |
| Terneros de abasto   | 14.292               | 800,00                   | 11.433.600               |
| Vacuno mayor vida  | 5.417                | 910,00                   | 4.929.470                |
| Vac. mediano vida  | 3.344                | 420,00                   | 1.404.480                |
| Terneros de recría   | 136.056              | 220,00                   | 29.932.320               |
| Equino   | 1.163                | 350,00                   | 407.050                  |
| Ovi. Cap. Porcino  | 234                  | 60,00                    | 14.040                   |
| <b>Total</b>   | <b>180.548 reses</b> |                          | <b>56.739.020 €</b>      |

| <b>MERCADO NACIONAL DE GANADO, POLA DE SIERO<br/>COMPARATIVA GENERAL DE LA CONCURRENCIA EN LOS AÑOS 2003-2002</b> |                              |                              |                   |
|---|------------------------------|------------------------------|-------------------|
| <b>Tipo de ganado</b>   | <b>Concurrencia<br/>2003</b> | <b>Concurrencia<br/>2002</b> | <b>Diferencia</b> |
| Vac. mayor abasto   | 20.042                       | 20.368                       | - 326             |
| Terneros de abasto  | 14.292                       | 14.451                       | - 159             |
| Vacuno mayor vida   | 5.417                        | 5.051                        | 366               |
| Vac. mediano vida   | 3.344                        | 2.513                        | 831               |
| Terneros de recría  | 136.056                      | 135.616                      | 440               |
| Equino  | 1.163                        | 1.371                        | - 208             |
| Ovi. Cap. Porcino   | 234                          | 188                          | 46                |
| <b>Total</b>  | <b>180.548 reses</b>         | <b>179.558 reses</b>         | <b>990 reses</b>  |

| <b>MERCADO NACIONAL DE GANADO, POLA DE SIERO</b>      |                           |                           |                       |
|---|---------------------------|---------------------------|-----------------------|
| <b>COMPARATIVA GENERAL DEL VALOR MEDIO DEL GANADO</b> |                           |                           |                       |
| <b>COMERCIALIZADO EN LOS AÑOS 2003-2002</b>           |                           |                           |                       |
| <b>Tipo de ganado</b>                                 | <b>Valor medio - 2003</b> | <b>Valor medio – 2002</b> | <b>Diferencia /€</b>  |
| Vac. mayor abasto                                     | 430,00                    | 420,71                    | 9,29                  |
| Terneros de abasto                                    | 800,00                    | 781,32                    | 18,68                 |
| Vacuno mayor vida                                     | 910,00                    | 901,52                    | 8,48                  |
| Vac. mediano vida                                     | 420,00                    | 390,66                    | 29,34                 |
| Terneros de recría                                    | 220,00                    | 210,35                    | 9,65                  |
| Equino  | 350,00                    | 402,68                    | - 52,68               |
| Ovi. Cap. Porcino                                     | 60,00                     | 72,12                     | - 12,12               |
| <b>Total</b>  | <b>56.739.020 €</b>       | <b>54.018.226,08 €</b>    | <b>2.720.793,92 €</b> |

## **VACUNO DE ABASTO**

El total de **cabezas comercializadas** ha sido de 34.334, disminuyendo su volumen total respecto al año 2.002 en 485 cabezas.

El **valor comercial** de estos animales alcanzó los **veinte millones, cincuenta y un mil, seiscientos sesenta euros (20.051.660 euros)**.

El ganado de abasto, ha supuesto el 19,02% del total de la concurrencia anual del recinto y el 35,34% del valor total del ganado comercializado.

El 57,48% de estos animales se han comercializado con destino a 36 provincias españolas, Alemania y Francia destinándose el 42,52% restante, al comercio interior de Asturias.

Los destinos a los que se dirige el mayor número de animales han sido: Cantabria, Palencia, La Coruña, Murcia, León y Lugo.



| <b>MERCADO NACIONAL DE GANADO, POLA DE SIERO</b> |                     |                     |                     |
|--|---------------------|---------------------|---------------------|
| <b>VACUNO DE ABASTO</b>                          |                     |                     |                     |
| <b>año 2002</b>                                  | <b>Vacuno Mayor</b> | <b>Terneros</b>     | <b>Total</b>        |
| Enero  | 1.746               | 939                 | 2.685               |
| Febrero  | 1.730               | 880                 | 2.610               |
| Marzo  | 2.182               | 1.089               | 3.271               |
| Abril  | 1.437               | 920                 | 2.357               |
| Mayo   | 1.452               | 667                 | 2.119               |
| Junio  | 1.756               | 1.118               | 2.874               |
| Julio  | 1.293               | 930                 | 2.223               |
| Agosto   | 1.243               | 1.539               | 2.782               |
| Septiembre                                       | 2.019               | 1.890               | 3.909               |
| Octubre  | 1.589               | 1.517               | 3.106               |
| Noviembre  | 1.791               | 1.535               | 3.326               |
| Diciembre  | 1.804               | 1.268               | 3.072               |
| <b>Totales</b>                                   | <b>20.042 reses</b> | <b>14.292 reses</b> | <b>34.334 reses</b> |

| <b>MERCADO NACIONAL DE GANADO, POLA DE SIERO<br/>VACUNO DE ABASTO</b> |                          |                           |                             |
|---|--------------------------|---------------------------|-----------------------------|
| Meses   | Vacuno Mayor<br>año 2003 | Vacuno Mayor<br>año 2.002 | Diferencia<br>(2.003-2.002) |
| Enero   | 1.746                    | 1.978                     | - 232                       |
| Febrero   | 1.730                    | 1.919                     | - 189                       |
| Marzo   | 2.182                    | 1.698                     | 484                         |
| Abril   | 1.437                    | 1.968                     | - 531                       |
| Mayo  | 1.452                    | 1.383                     | 69                          |
| Junio   | 1.756                    | 1.278                     | 478                         |
| Julio   | 1.293                    | 1.689                     | - 396                       |
| Agosto  | 1.243                    | 1.394                     | - 151                       |
| Septiembre  | 2.019                    | 2.212                     | - 193                       |
| Octubre   | 1.589                    | 1.572                     | 17                          |
| Noviembre   | 1.791                    | 1.653                     | 138                         |
| Diciembre   | 1.804                    | 1.624                     | 180                         |
| Totales   | 20.042 reses             | 20.368 reses              | -326 reses                  |

| <b>MERCADO NACIONAL DE GANADO, POLA DE SIERO<br/>VACUNO DE ABASTO</b> |                      |                      |            |
|---|----------------------|----------------------|------------|
| Meses   | Terneros año<br>2003 | Terneros año<br>2002 | Diferencia |
| Enero   | 939                  | 1.048                | -109       |
| Febrero   | 880                  | 1.003                | - 123      |
| Marzo   | 1.089                | 902                  | 187        |
| Abril   | 920                  | 1.276                | - 356      |
| Mayo  | 667                  | 918                  | - 251      |
| Junio   | 1.118                | 927                  | 191        |
| Julio   | 930                  | 1.168                | - 238      |
| Agosto  | 1.539                | 1.288                | 251        |
| Septiembre  | 1.890                | 2.000                | - 110      |
| Octubre   | 1.517                | 1.398                | 119        |
| Noviembre   | 1.535                | 1.154                | 381        |
| Diciembre   | 1.268                | 1.369                | - 101      |
| Totales   | 14.292 reses         | 14.451 reses         | -159 reses |

| <b>MERCADO NACIONAL DE GANADO, POLA DE SIERO<br/>ORIGEN Y DESTINO DEL VACUNO DE ABASTO</b> |  |
|--|--|
|--|--|

| año 2003    | Origen | Destino |
|-------------|--------|---------|
| Álava       |        | 188     |
| Alemania    |        | 82      |
| Alicante    |        | 32      |
| Asturias    | 32.865 | 14.597  |
| Ávila       |        | 24      |
| Badajoz     | 8      | 2       |
| Baleares    |        | 5       |
| Barcelona   |        | 4       |
| Burgos      |        | 15      |
| Caceres     |        | 4       |
| Cantabria   | 89     | 5.948   |
| Castellón   |        | 22      |
| La Coruña   | 14     | 3.359   |
| Cuenca      |        | 74      |
| Francia     |        | 219     |
| Granada     |        | 109     |
| Guadalajara |        | 67      |
| Guipúzcoa   |        | 355     |
| Huesca      |        | 87      |
| León        | 726    | 968     |
| Lérida      |        | 87      |
| Lugo        | 609    | 838     |
| Madrid      | 6      | 19      |
| Murcia      |        | 1.154   |
| Navarra     |        | 107     |
| Orense      | 6      | 388     |
| Palencia    |        | 3.549   |
| Pontevedra  |        | 424     |
| La Rioja    |        | 401     |
| Salamanca   |        | 43      |
| Soria       |        | 10      |
| Tarragona   |        | 5       |
| Teruel      |        | 9       |
| Toledo      |        | 71      |
| Valencia    |        | 7       |
| Valladolid  | 11     | 505     |
| Vizcaya     |        | 489     |
| Zamora      |        | 35      |
| Zaragoza    |        | 32      |
| Totales     | 34.334 | 34.334  |

**VACUNO VIDA****GANADO MAYOR Y MEDIANO**

El total de **cabezas comercializadas** ha sido de 8.761, incrementando su volumen respecto del año 2.002 en 1.197 cabezas.

El **valor comercial** de estos animales, alcanzó los **seis millones, trescientos treinta y tres mil novecientos cincuenta euros (6.333.950 euros)**

Este ganado ha supuesto el 4,86% del total de la concurrencia anual del recinto y el 11,17% del valor total del ganado comercializado.

El 73,79% de estos animales se han comercializado con destino a 36 provincias españolas y Francia, destinándose el 26,21% restante al comercio interior de Asturias.

Los destinos a los que se han dirigido el mayor número de animales han sido: Lugo, Cantabria, La Coruña y Pontevedra.

## **TERNEROS DE RECRÍA**

El total de **cabezas comercializadas** ha sido de **136.056**, incrementado su volumen respecto al año 2.002 en 440 cabezas.

El **valor comercial** alcanzó los **veintinueve millones, novecientos treinta y dos mil, trescientos veinte euros, (29.932.320 euros)**.

Este ganado ha supuesto el 75,36% del total de la concurrencia anual del recinto y el 52,75% del valor total del ganado comercializado.

El 98,75% de estos animales se han comercializado con destino a 35 provincias españolas, Bélgica, Francia, e Italia, destinándose el 1,25% restante al comercio interior de Asturias.

El destino principal de estos animales han sido las provincias de: Lérida, Francia, Barcelona, Huesca, Gerona, Murcia y Zaragoza.

| <b>MERCADO NACIONAL DE GANADO, POLA DE SIERO<br/>VACUNO DE VIDA</b> |                                   |                           |                |
|---|-----------------------------------|---------------------------|----------------|
| <b>año 2002</b>   | <b>Vacuno Mayor y<br/>Mediano</b> | <b>Terneros de recría</b> | <b>Total</b>   |
| Enero   | 596                               | 14.048                    | 14.644         |
| Febrero   | 661                               | 11.819                    | 12.480         |
| Marzo   | 696                               | 10.661                    | 11.357         |
| Abril   | 805                               | 13.331                    | 14.136         |
| Mayo  | 568                               | 13.027                    | 13.595         |
| Junio   | 672                               | 12.149                    | 12.821         |
| Julio   | 878                               | 13.918                    | 14.796         |
| Agosto  | 670                               | 10.747                    | 11.417         |
| Septiembre  | 896                               | 9.591                     | 10.487         |
| Octubre   | 746                               | 10.768                    | 11.514         |
| Noviembre   | 847                               | 8.575                     | 9.422          |
| Diciembre   | 726                               | 7.422                     | 8.148          |
| <b>Totales</b>  | <b>8.761</b>                      | <b>136.056</b>            | <b>144.817</b> |

| <b>MERCADO NACIONAL DE GANADO, POLA DE SIERO<br/>VACUNO DE VIDA</b> |                                    |                                    |                           |
|---|------------------------------------|------------------------------------|---------------------------|
| Meses   | Vacuno Mayor y<br>Mediano año 2003 | Vacuno Mayor y<br>Mediano año 2002 | Diferencia<br>(2003-2002) |
| Enero   | 596                                | 706                                | - 110                     |
| Febrero   | 661                                | 593                                | 68                        |
| Marzo   | 696                                | 568                                | 128                       |
| Abril   | 805                                | 694                                | 111                       |
| Mayo  | 568                                | 421                                | 147                       |
| Junio   | 672                                | 437                                | 235                       |
| Julio   | 878                                | 570                                | 308                       |
| Agosto  | 670                                | 659                                | 11                        |
| Septiembre  | 896                                | 743                                | 153                       |
| Octubre   | 746                                | 857                                | - 111                     |
| Noviembre   | 847                                | 615                                | 232                       |
| Diciembre   | 726                                | 701                                | 25                        |
| Totales   | 8.761 reses                        | 7.564 reses                        | 1.197 reses               |

| <b>MERCADO NACIONAL DE GANADO, POLA DE SIERO<br/>VACUNO DE VIDA</b> |                                |                                |                           |
|---|--------------------------------|--------------------------------|---------------------------|
| Meses   | Terneros de recría<br>año 2003 | Terneros de recría<br>año 2002 | Diferencia<br>(2003-2002) |
| Enero   | 14.048                         | 13.873                         | 175                       |
| Febrero   | 11.819                         | 11.610                         | 209                       |
| Marzo   | 10.661                         | 10.975                         | - 314                     |
| Abril   | 13.331                         | 12.198                         | 1.133                     |
| Mayo  | 13.027                         | 14.952                         | - 1.925                   |
| Junio   | 12.149                         | 11.676                         | 473                       |
| Julio   | 13.918                         | 13.733                         | 185                       |
| Agosto  | 10.747                         | 11.061                         | - 314                     |
| Septiembre  | 9.591                          | 9.628                          | - 37                      |
| Octubre   | 10.768                         | 10.106                         | 662                       |
| Noviembre   | 8.575                          | 8.654                          | -79                       |
| Diciembre   | 7.422                          | 7.150                          | 272                       |
| Totales   | 136.056 reses                  | 135.616 reses                  | 440 reses                 |

| <b>MERCADO NACIONAL DE GANADO, POLA DE SIERO<br/>ORIGEN Y DESTINO DEL VACUNO DE VIDA</b> |              |              |               |                |
|--|--------------|--------------|---------------|----------------|
| año 2003   | Ori. V.Mayor | Des. V.Mayor | Ori. Terneros | Dest. Terneros |
| Almería  |              | 2            |               | 24             |
| Alicante   |              |              |               | 194            |
| Asturias   | 7.827        | 2.296        | 75.960        | 1.680          |
| Ávila  |              | 21           |               | 1.964          |

|              |              |              |                |                |
|--------------|--------------|--------------|----------------|----------------|
| Baleares     |              | 84           |                | 20             |
| Barcelona    |              | 73           |                | 17.041         |
| Bélgica      |              |              |                | 1.880          |
| Burgos       |              | 7            |                | 333            |
| Cáceres      |              | 1            |                | 52             |
| Cantabria    | 674          | 978          | 7.950          | 2.037          |
| Castellón    |              |              |                | 43             |
| Ciudad Real  |              | 9            |                | 179            |
| La Coruña    | 56           | 926          | 15.346         | 263            |
| Cuenca       |              | 7            |                | 988            |
| Francia      |              | 3            |                | 17.959         |
| Gerona       |              | 92           |                | 12.547         |
| Granada      |              | 10           |                |                |
| Guadalajara  |              | 2            |                |                |
| Huesca       |              | 213          |                | 16.096         |
| Italia       |              |              |                | 257            |
| Jaen         |              |              |                | 18             |
| León         | 133          | 243          | 5.779          | 2.417          |
| Lérida       |              | 192          |                | 34.518         |
| Lugo         | 56           | 1.983        | 28.101         | 698            |
| Madrid       |              | 6            |                | 30             |
| Murcia       |              | 184          |                | 6.432          |
| Navarra      |              | 27           |                | 1.306          |
| Orense       |              | 3            |                | 666            |
| Palencia     |              | 73           | 337            | 440            |
| Pontevedra   | 15           | 887          | 2.570          | 683            |
| Portugal     |              |              |                |                |
| La Rioja     |              | 10           |                | 961            |
| Salamanca    |              | 10           |                | 16             |
| Segovia      |              | 5            |                | 164            |
| Sevilla      |              | 4            |                | 232            |
| Soria        |              | 63           |                |                |
| Tarragona    |              | 4            |                | 926            |
| Teruel       |              | 46           |                | 2.395          |
| Toledo       |              | 75           | 3              | 4.365          |
| Valencia     |              | 37           |                | 468            |
| Valladolid   |              | 31           | 10             | 267            |
| Vizcaya      |              | 2            |                |                |
| Zamora       |              | 14           |                | 247            |
| Zaragoza     |              | 138          |                | 5.250          |
| <b>Total</b> | <b>8.761</b> | <b>8.761</b> | <b>136.056</b> | <b>136.056</b> |

**EQUINO**



El total de **cabezas comercializadas** ha sido de 1.163, disminuyendo su volumen respecto al año 2.002 en 208 cabezas.

El **valor comercial** alcanzó los **cuatrocientos siete mil cincuenta euros, (407.050 euros)**.

Este ganado ha supuesto el 0,64% del total de la concurrencia anual del recinto y el 0,72% del valor total del ganado comercializado.

| <b>MERCADO NACIONAL DE GANADO, POLA DE SIERO</b> |                |                |                        |
|--|----------------|----------------|------------------------|
| <b>EQUINO</b>                                    |                |                |                        |
| Meses  | Reses año 2003 | Reses año 2002 | Diferencia (2003-2002) |
| Enero  | 120            | 115            | 5                      |
| Febrero  | 100            | 136            | - 36                   |
| Marzo  | 145            | 92             | 53                     |
| Abril  | 120            | 142            | - 22                   |
| Mayo   | 27             | 32             | - 5                    |
| Junio  | 85             | 92             | - 7                    |
| Julio  | 104            | 152            | - 48                   |
| Agosto   | 105            | 114            | - 9                    |
| Septiembre                                       | 126            | 124            | 2                      |
| Octubre  | 49             | 102            | - 53                   |
| Noviembre  | 89             | 121            | - 32                   |
| Diciembre  | 93             | 149            | - 56                   |
| Totales  | 1.163 reses    | 1.371 reses    | -208 reses             |

## **OVINO, CAPRINO Y PORCINO**

El total de **cabezas comercializadas** ha sido de 234, incrementando su volumen respecto al año 2.002 en 46 cabezas.

El **valor comercial** de este tipo de ganado alcanzó los **catorce mil cuarenta euros (14.040 euros)**.

Este ganado ha supuesto el 0,13% del total de la concurrencia anual del recinto y el 0,02% del valor total del ganado comercializado.

| <b>MERCADO NACIONAL DE GANADO, POLA DE SIERO<br/>OVINO, CAPRINO Y PORCINO</b> |                  |                  |                           |
|---|------------------|------------------|---------------------------|
| Meses   | Reses año 2.003  | Reses año 2002   | Diferencia<br>(2003-2002) |
| Enero   | 7                | 7                | 0                         |
| Febrero   | 13               | 41               | - 28                      |
| Marzo   | 43               | 1                | 42                        |
| Abril   | 49               | 24               | 25                        |
| Mayo  | 0                | 20               | - 20                      |
| Junio   | 8                | 18               | - 10                      |
| Julio   | 18               | 20               | - 2                       |
| Agosto  | 0                | 9                | -9                        |
| Septiembre  | 8                | 14               | - 6                       |
| Octubre   | 4                | 4                | 0                         |
| Noviembre   | 22               | 2                | 20                        |
| Diciembre   | 62               | 28               | 34                        |
| <b>Totales</b>  | <b>234 reses</b> | <b>188 reses</b> | <b>46 reses</b>           |

| <b>MERCADO NACIONAL DE GANADO, POLA DE SIERO<br/>MOVIMIENTO DE VEHICULOS</b> |                      |                    |                       |         |
|--|----------------------|--------------------|-----------------------|---------|
| año 2002   | Mercado de<br>abasto | Mercado de<br>vida | Terneros de<br>recría | Totales |
|  |                      |                    |                       |         |

|                   |        |        |       |        |
|-------------------|--------|--------|-------|--------|
| Camión + 4 Tm.    | 3.534  | 1.156  | 2.679 | 7.369  |
| Camión - 4 Tm.    | 2.599  | 1.087  | 1.346 | 5.032  |
| Furgoneta         | 737    | 229    | 475   | 1.441  |
| Carro/Tractor     | 0      | 0      | 5     | 5      |
| V. Expo. + 4 Tm.  | 5      | 19     | 1     | 25     |
| V. Expo. - 4 Tm.  | 0      | 34     | 0     | 34     |
| V. Expo Furgoneta | 0      | 0      | 1     | 1      |
| Turismos          | 10.201 | 10.718 | 5.303 | 26.222 |
| Totales           | 17.076 | 13.243 | 9.810 | 40.129 |

| <b>MERCADO NACIONAL DE GANADO, POLA DE SIERO<br/>COMPARATIVA DE VEHICULOS</b> |                               |                               |                           |
|---|-------------------------------|-------------------------------|---------------------------|
| Tipo de vehículos   | Mercado de abasto<br>año 2003 | Mercado de abasto<br>año 2002 | Diferencia<br>(2003-2002) |
| Camión + 4 Tm.  | 3.534                         | 3.630                         | - 96                      |
| Camión - 4 Tm.  | 2.599                         | 2.751                         | - 152                     |
| Furgoneta   | 737                           | 548                           | 189                       |
| Carro/Tractor   | 0                             | 0                             | 0                         |
| V.Expo. + 4 Tm.   | 5                             | 3                             | 2                         |
| V. Expo. - 4 Tm.  | 0                             | 0                             | 0                         |
| V. Expo Furgoneta   | 0                             | 0                             | 0                         |
| Turismos  | 10.201                        | 10.960                        | - 759                     |
| Totales   | 17.076 uds.                   | 17.892 uds.                   | -816 uds.                 |

| <b>MERCADO NACIONAL DE GANADO, POLA DE SIERO<br/>COMPARATIVA DE VEHÍCULOS</b> |                              |                              |            |
|---|------------------------------|------------------------------|------------|
| Tipo de vehículos   | Mercado de vida<br>año 2.003 | Mercado de vida<br>Año 2.002 | Diferencia |
| Camión + 4 Tm.  | 1.156                        | 1.197                        | - 41       |
| Camión - 4 Tm.  | 1.087                        | 1.120                        | - 33       |
| Furgoneta   | 229                          | 177                          | 52         |
| Carro/Tractor   | 0                            | 0                            | 0          |
| V.Expo. + 4 Tm.   | 19                           | 15                           | 4          |
| V. Expo. - 4 Tm.  | 34                           | 29                           | 5          |
| V. Expo. Furgoneta  | 0                            | 0                            | 0          |
| Turismos  | 10.718                       | 10.967                       | - 249      |
| Totales   | 13.243                       | 13.505 uds.                  | -262 uds.  |

| <b>MERCADO NACIONAL DE GANADO, POLA DE SIERO<br/>COMPARATIVA DE VEHICULOS</b> |                                      |                                      |                        |
|---|--------------------------------------|--------------------------------------|------------------------|
| Tipo de vehículos   | Mercado de terneros de cría año 2003 | Mercado de terneros de cría año 2002 | Diferencia (2003-2002) |
| Camión + 4 Tm.  | 2.679                                | 2.728                                | - 49                   |
| Camión - 4 Tm.  | 1.346                                | 1.413                                | - 67                   |
| Furgoneta   | 475                                  | 435                                  | 40                     |
| Carro/Tractor   | 5                                    | 5                                    | 0                      |
| V.Expo. + 4 Tm.   | 1                                    | 0                                    | 1                      |
| V. Expo. - 4 Tm.  | 0                                    | 0                                    | 0                      |
| V. Expo. Furgoneta  | 1                                    | 0                                    | 1                      |
| Turismos  | 5.303                                | 5.179                                | 124                    |
| <b>Totales</b>  | <b>9.810 uds.</b>                    | <b>9.760 uds.</b>                    | <b>50 uds.</b>         |

| <b>MERCADO NACIONAL DE GANADO, POLA DE SIERO<br/>INGRESOS</b> |                     |                     |                        |
|---|---------------------|---------------------|------------------------|
| Conceptos   | Ingresos año 2003   | Ingresos año 2002   | Diferencia (2003-2002) |
| Cabinas   | 404.996,50          | 381.240,16          | 23.756,34              |
| Turismos  | 20.977,60           | 21.684,80           | -707,20                |
| Fotocopias  | 4.872,40            | 6.419,80            | - 1.547,40             |
| Fax   | 269,00              | 235,20              | 33,80                  |
| *Alquiler bar   | 18.851,53           | 18.918,27           | - 66,74                |
| Alquiler comercial  | 3.240,00            | 3.155,32            | 84,68                  |
| <b>Totales</b>  | <b>453.207,03 €</b> | <b>431.653,55 €</b> | <b>21.553,48 €</b>     |

\* Se incluyen los consumos de luz y agua.

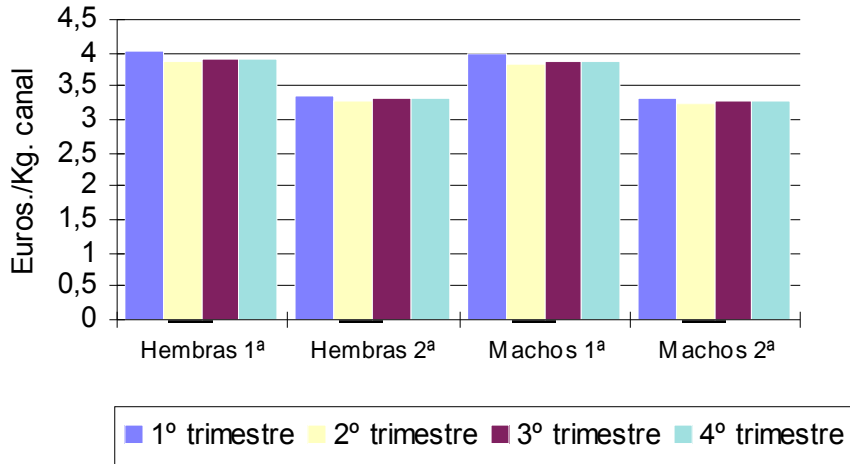
| <b>MERCADO NACIONAL DE GANADO, POLA DE SIERO</b> |  |                        |                       |                       |
|--|--|------------------------|-----------------------|-----------------------|
| <b>EVOLUCION TRIMESTRAL DE PRECIOS</b>           |  |                        |                       |                       |
| <b>VACUNO DE ABASTO</b>                          |  |                        |                       |                       |
| año 2.003  | <b>Terneros entre 150 y 200 Kg/canal</b> |                        |                       |                       |
|  | Hembras 1 <sup>a</sup>                   | Hembras 2 <sup>a</sup> | Machos 1 <sup>a</sup> | Machos 2 <sup>a</sup> |
|  | euros                                    | euros                  | euros                 | Euros                 |
| 1º trimestre                                     | 4,01                                     | 3,36                   | 3,98                  | 3,33                  |
| 2º trimestre                                     | 3,85                                     | 3,26                   | 3,82                  | 3,23                  |
| 3º trimestre                                     | 3,91                                     | 3,31                   | 3,88                  | 3,28                  |
| 4º trimestre                                     | 3,91                                     | 3,31                   | 3,88                  | 3,28                  |
| Media anual                                      | 3,31                                     | 3,31                   | 3,89                  | 3,28                  |

Precios en k.c.

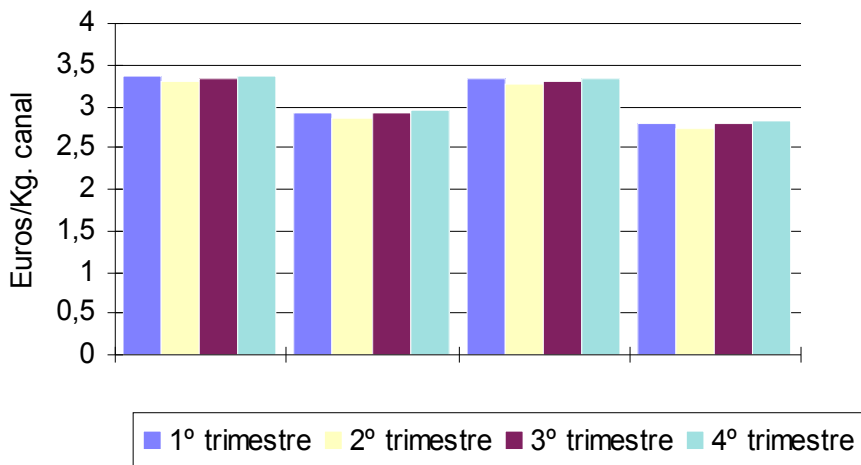
| <b>MERCADO NACIONAL DE GANADO, POLA DE SIERO</b> |  |                        |                       |                       |
|--|--|------------------------|-----------------------|-----------------------|
| <b>EVOLUCION TRIMESTRAL DE PRECIOS</b>           |  |                        |                       |                       |
| <b>VACUNO DE ABASTO</b>                          |  |                        |                       |                       |
| año 2.003  | <b>Terneros entre 200 y 240 Kg/canal</b> |                        |                       |                       |
|  | Hembras 1 <sup>a</sup>                   | Hembras 2 <sup>a</sup> | Machos 1 <sup>a</sup> | Machos 2 <sup>a</sup> |
|  | euros                                    | euros                  | euros                 | euros                 |
| 1º trimestre                                     | 3,37                                     | 2,92                   | 3,34                  | 2,78                  |
| 2º trimestre                                     | 3,31                                     | 2,86                   | 3,28                  | 2,74                  |
| 3º trimestre                                     | 3,34                                     | 2,91                   | 3,31                  | 2,79                  |
| 4º trimestre                                     | 3,37                                     | 2,94                   | 3,34                  | 2,82                  |
| Media anual                                      | 3,35                                     | 2,91                   | 3,32                  | 2,78                  |

Precios en k.c.

**Evolución Trimestral de precios  
vacuno de abasto  
TERNEROS ENTRE 150 Y 200 KG./CANAL**



**Evolución Trimestral de precios  
vacuno de abasto  
TERNEROS ENTRE 200 Y 240 KG./CANAL**

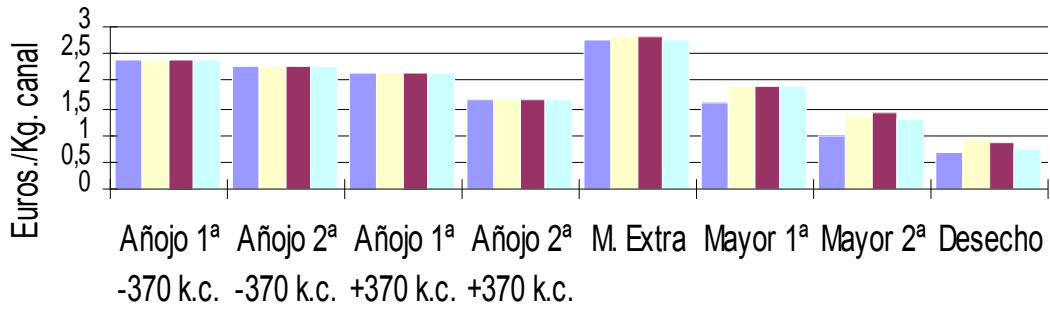


| <b>RCADO NACIONAL DE GANADO, POLA DE SIERO</b> |    |              |              |              |              |             |
|--|----|--------------|--------------|--------------|--------------|-------------|
| <b>EVOLUCION TRIMESTRAL DE PRECIOS</b>         |    |              |              |              |              |             |
| <b>VACUNO DE ABASTO</b>                        |    |              |              |              |              |             |
| Año 2.003                                      |    | 1º trimestre | 2º trimestre | 3º trimestre | 4º trimestre | media anual |
|  |    | euros        | euros        | euros        | euros        | euros       |
| Añojo<br>-370 k.c.                             | 1ª | 2,40         | 2,40         | 2,40         | 2,40         | 2,40        |
|  | 2ª | 2,25         | 2,25         | 2,25         | 2,25         | 2,25        |
| Añojo<br>+370 k.c                              | 1ª | 2,16         | 2,16         | 2,16         | 2,16         | 2,16        |
|  | 2ª | 1,65         | 1,65         | 1,65         | 1,65         | 1,65        |
| Mayor Extra                                    |    | 2,75         | 2,80         | 2,83         | 2,73         | 2,78        |
| Mayor 1ª                                       |    | 1,62         | 1,90         | 1,90         | 1,90         | 1,77        |
| Mayor 2ª                                       |    | 1,00         | 1,35         | 1,42         | 1,31         | 1,27        |
| Desecho  |    | 0,69         | 0,91         | 0,88         | 0,74         | 0,81        |

\*Precios en k.c.

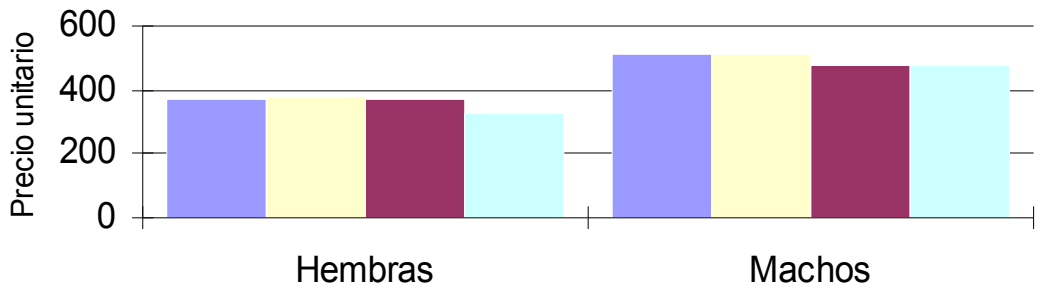
| <b>RCADO NACIONAL DE GANADO, POLA DE SIERO</b> |  |              |              |              |              |             |
|--|--|--------------|--------------|--------------|--------------|-------------|
| <b>EVOLUCION TRIMESTRAL DE PRECIOS</b>         |  |              |              |              |              |             |
| <b>VACUNO DE ABASTO</b>                        |  |              |              |              |              |             |
| Año 2.003                                      |  | 1º trimestre | 2º trimestre | 3º trimestre | 4º trimestre | media anual |
|  |  | euros        | euros        | euros        | euros        | euros       |
| Pasteros<br>hembras                            |  | 374,63       | 383,26       | 366,62       | 330,56       | 363,77      |
| Pasteros<br>machos                             |  | 511,86       | 514,56       | 477,57       | 474,80       | 494,70      |

**Evolución Trimestral de Precios  
vacuno de abasto  
AÑOJO Y VACUNO MAYOR**



■ 1º trimestre ■ 2º trimestre ■ 3º trimestre ■ 4º trimestre

**Evolución Trimestral de precios  
vacuno de abasto  
TERNEROS PASTEROS**



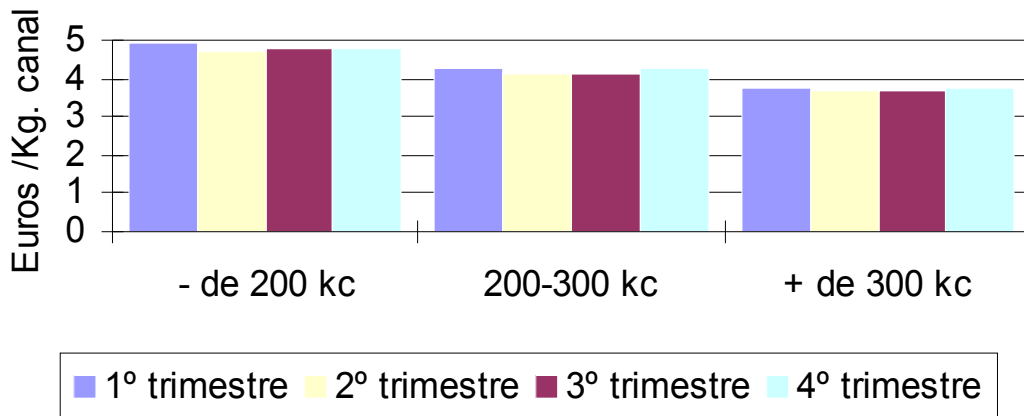
■ 1º trimestre ■ 2º trimestre ■ 3º trimestre ■ 4º trimestre



| MERCADO NACIONAL DE GANADO, POLA DE SIERO |              |              |              |              |             |
|---|--------------|--------------|--------------|--------------|-------------|
| EVOLUCION TRIMESTRAL DE PRECIOS           |              |              |              |              |             |
| VACUNO DE ABASTO                          |              |              |              |              |             |
| TERNEROS CULONES                          |              |              |              |              |             |
| Año 2.003                                 | 1º trimestre | 2º trimestre | 3º trimestre | 4º trimestre | media anual |
|   | euros        | euros        | euros        | euros        | euros       |
| - de 220 kc                               | 4,94         | 4,73         | 4,78         | 4,81         | 4,81        |
| 220-300 kc                                | 4,29         | 4,12         | 4,13         | 4,24         | 4,19        |
| + de 300 kc                               | 3,78         | 3,65         | 3,70         | 3,73         | 3,71        |

Precios en k.c.

**Evolución Trimestral de precios  
vacuno de abasto  
TERNEROS CULONES**



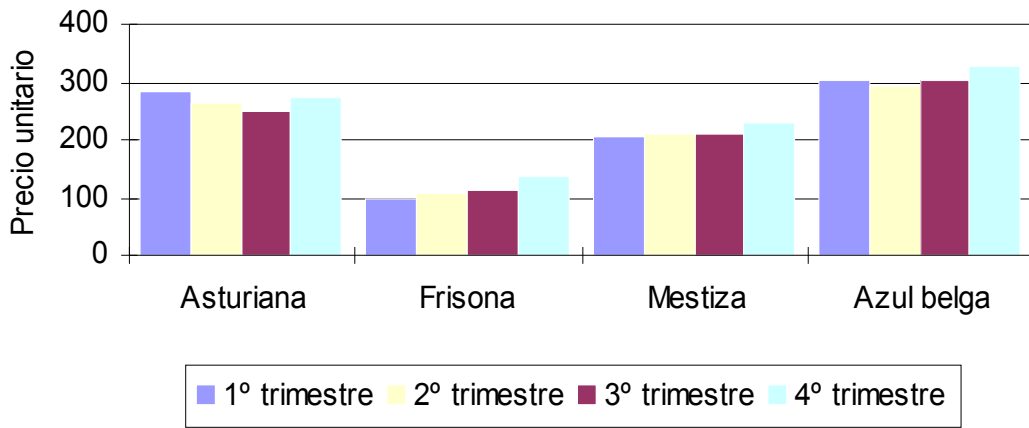
| <b>MERCADO NACIONAL DE GANADO, POLA DE SIERO<br/>EVOLUCION TRIMESTRAL DE PRECIOS<br/>VACUNO DE VIDA</b> |                                     |         |         |            |
|---|-------------------------------------|---------|---------|------------|
| <b>TERNERAS DE RECRÍA</b>   |                                     |         |         |            |
| año 2.003   | <b>Terneras entre 1 - 3 semanas</b> |         |         |            |
|   | Asturiana                           | Frisona | Mestiza | Azul belga |
|   | euros                               | euros   | euros   | euros      |
| 1º trimestre  | 285,25                              | 98,01   | 207,11  | 303,28     |
| 2º trimestre  | 263,52                              | 108,64  | 211,74  | 292,65     |
| 3º trimestre  | 246,41                              | 112,34  | 208,96  | 303,28     |
| 4º trimestre  | 274,47                              | 135,23  | 229,38  | 328,06     |
| Media anual   | 267,41                              | 113,55  | 214,30  | 306,82     |

Precios x res

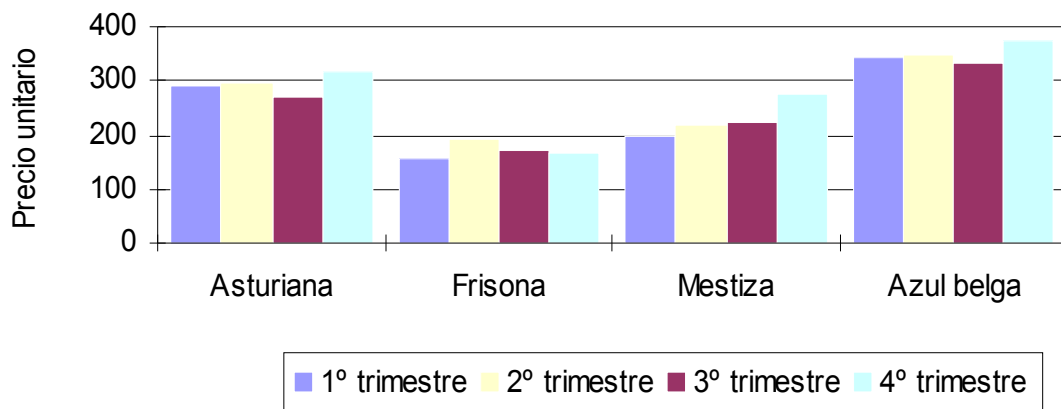
| <b>MERCADO NACIONAL DE GANADO, POLA DE SIERO<br/>EVOLUCION TRIMESTRAL DE PRECIOS<br/>VACUNO DE VIDA</b> |                                     |         |         |            |
|---|-------------------------------------|---------|---------|------------|
| <b>TERNEROS DE RECRÍA</b>   |                                     |         |         |            |
| Año 2.003   | <b>Terneros entre 1 - 3 semanas</b> |         |         |            |
|   | Asturiana                           | Frisona | Mestiza | Azul belga |
|   | euros                               | euros   | euros   | Euros      |
| 1º trimestre  | 292,65                              | 153,49  | 195,56  | 340,73     |
| 2º trimestre  | 296,35                              | 194,17  | 220,52  | 348,13     |
| 3º trimestre  | 271,38                              | 172,44  | 222,37  | 334,72     |
| 4º trimestre  | 318,54                              | 167,28  | 276,47  | 374,63     |
| Media anual   | 294,73                              | 171,84  | 228,73  | 349,55     |

Precios x res

**Evolución Trimestral de precios  
vacuno de vida  
TERNERAS ENTRE 1 Y 3 SEMANAS**



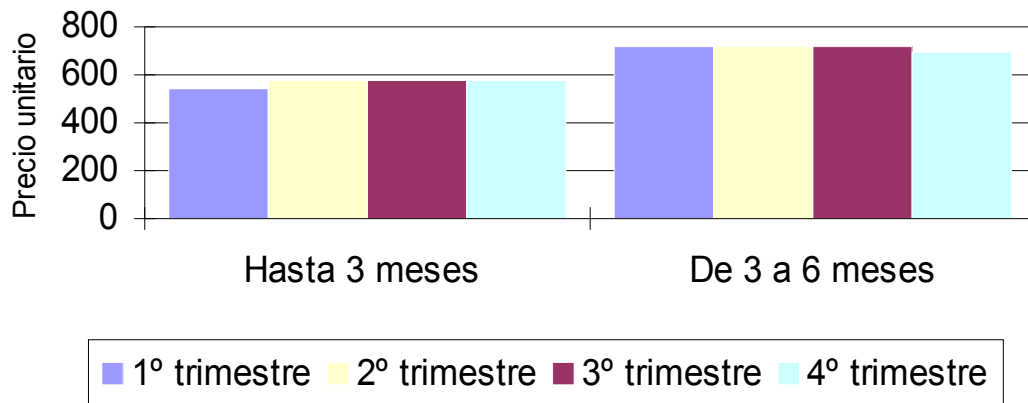
**Evolución Trimestral de precios  
vacuno de vida  
TERNEROS ENTRE 1 Y 3 SEMANAS**



| MERCADO NACIONAL DE GANADO, POLA DE SIERO<br>EVOLUCION TRIMESTRAL DE PRECIOS<br>VACUNO DE VIDA |              |              |              |              |             |
|--|--------------|--------------|--------------|--------------|-------------|
| CULONES PARA VIDA  |              |              |              |              |             |
| Año 2.003  | 1º trimestre | 2º trimestre | 3º trimestre | 4º trimestre | media anual |
|  | euros        | euros        | euros        | euros        | euros       |
| Hasta 3 meses  | 545,92       | 570,96       | 570,96       | 580,21       | 567,01      |
| De 3 a 6 meses   | 721,21       | 721,21       | 714,77       | 691,16       | 712,09      |

Precios x res

**Evolución Trimestral de precios  
vacuno de vida  
TERNEROS CULONES**



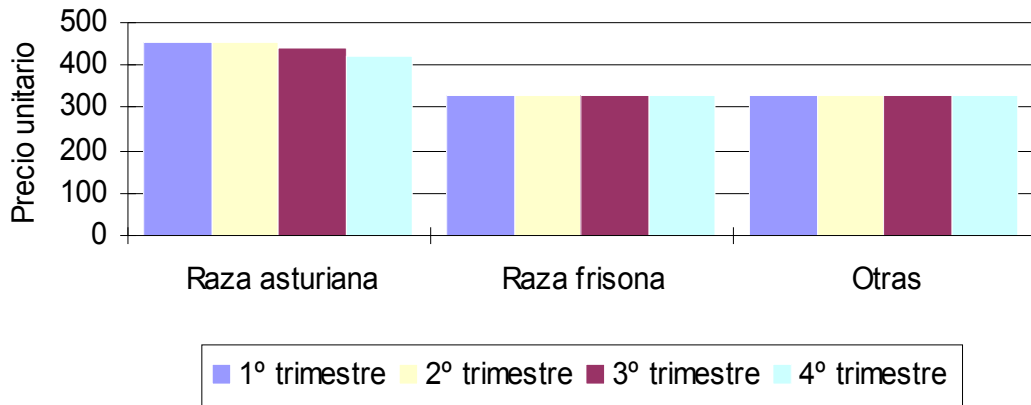
| <b>MERCADO NACIONAL DE GANADO, POLA DE SIERO</b> |                            |              |        |
|--|----------------------------|--------------|--------|
| <b>EVOLUCION TRIMESTRAL DE PRECIOS</b>           |                            |              |        |
| <b>VACUNO DE VIDA</b>                            |                            |              |        |
| año 2.003  | <b>Terneras de 6 meses</b> |              |        |
|  | Raza asturiana             | Raza frisona | Otras  |
|  | euros                      | euros        | euros  |
| 1º trimestre                                     | 450,76                     | 330,56       | 330,56 |
| 2º trimestre                                     | 450,76                     | 330,56       | 330,56 |
| 3º trimestre                                     | 437,88                     | 330,56       | 330,56 |
| 4º trimestre                                     | 420,71                     | 330,56       | 330,56 |
| Media anual                                      | 440,03                     | 330,56       | 330,56 |

Precios x res

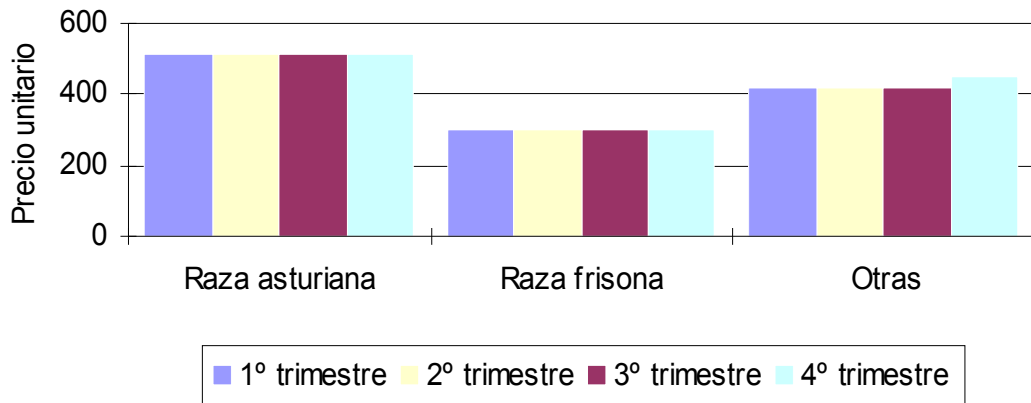
| <b>MERCADO NACIONAL DE GANADO, POLA DE SIERO</b> |                            |              |        |
|--|----------------------------|--------------|--------|
| <b>EVOLUCION TRIMESTRAL DE PRECIOS</b>           |                            |              |        |
| <b>VACUNO DE VIDA</b>                            |                            |              |        |
| año 2.003  | <b>Terneros de 6 meses</b> |              |        |
|  | Raza asturiana             | Raza frisona | Otras  |
|  | euros                      | euros        | euros  |
| 1º trimestre                                     | 510,86                     | 300,51       | 420,71 |
| 2º trimestre                                     | 510,86                     | 300,51       | 420,71 |
| 3º trimestre                                     | 510,86                     | 300,51       | 420,71 |
| 4º trimestre                                     | 510,86                     | 300,51       | 450,76 |
| Media anual                                      | 510,86                     | 300,51       | 428,22 |

Precios x res

**Evolución Trimestral de precios  
vacuno de vida  
TERNERAS DE 6 MESES**



**Evolución Trimestral de precios  
vacuno de vida  
TERNEROS DE 6 MESES**

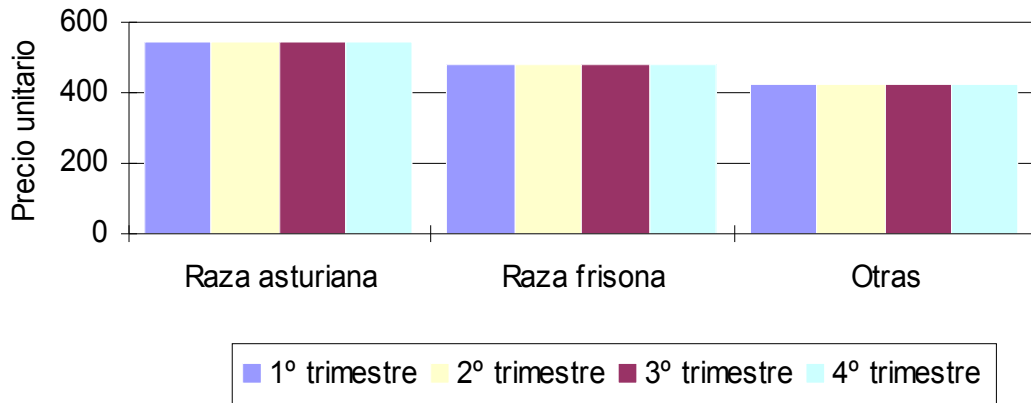


| <b>MERCADO NACIONAL DE GANADO, POLA DE SIERO</b> |                              |              |        |
|--|------------------------------|--------------|--------|
| <b>EVOLUCION TRIMESTRAL DE PRECIOS</b>           |                              |              |        |
| <b>VACUNO DE VIDA</b>                            |                              |              |        |
| año 2.003  | <b>Novillas de cubrición</b> |              |        |
|  | Raza asturiana               | Raza frisona | Otras  |
|  | euros                        | euros        | euros  |
| 1º trimestre                                     | 540,91                       | 480,81       | 420,71 |
| 2º trimestre                                     | 540,91                       | 480,81       | 420,71 |
| 3º trimestre                                     | 540,91                       | 480,81       | 420,71 |
| 4º trimestre                                     | 540,91                       | 480,81       | 420,71 |
| Media anual                                      | 540,91                       | 480,81       | 420,71 |

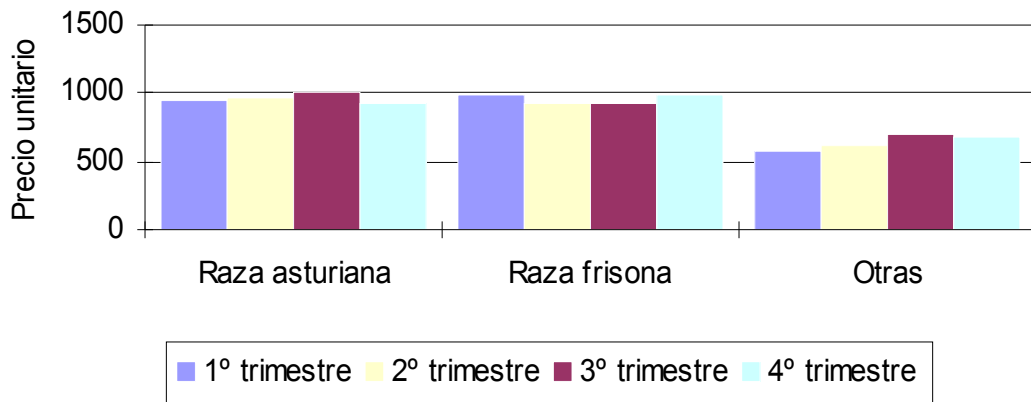
| <b>MERCADO NACIONAL DE GANADO, POLA DE SIERO</b> |  |              |        |
|--|--|--------------|--------|
| <b>EVOLUCION TRIMESTRAL DE PRECIOS</b>           |  |              |        |
| <b>VACUNO DE VIDA</b>                            |  |              |        |
| año 2.003  | <b>Novillas próximas al primer parto</b> |              |        |
|  | Raza asturiana                           | Raza frisona | Otras  |
|  | euros                                    | euros        | euros  |
| 1º trimestre                                     | 951,60                                   | 981,65       | 570,96 |
| 2º trimestre                                     | 972,35                                   | 929,42       | 622,47 |
| 3º trimestre                                     | 1.008,84                                 | 931,57       | 691,16 |
| 4º trimestre                                     | 931,57                                   | 984,74       | 674,98 |
| Media anual                                      | 966,09                                   | 956,85       | 639,89 |

Precios x res

**Evolución Trimestral de precios  
vacuno de vida  
NOVILLAS DE CUBRICION**



**Evolución Trimestral de precios  
vacuno de vida  
NOVILLAS PROXIMAS 1º PARTO**





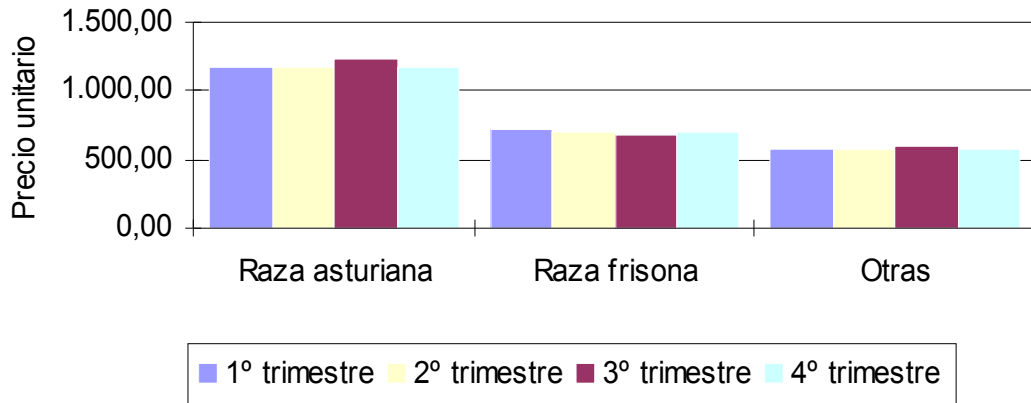
| <b>MERCADO NACIONAL DE GANADO, POLA DE SIERO</b> |                                  |              |        |
|--|----------------------------------|--------------|--------|
| <b>EVOLUCION TRIMESTRAL DE PRECIOS</b>           |                                  |              |        |
| <b>VACUNO DE VIDA</b>                            |                                  |              |        |
| año 2.003  | <b>Vacas entre 2º y 4º parto</b> |              |        |
|  | Raza asturiana                   | Raza frisona | Otras  |
|  | euros                            | euros        | euros  |
| 1º trimestre                                     | 1.164,43                         | 716,20       | 570,96 |
| 2º trimestre                                     | 1.167,68                         | 706,19       | 577,40 |
| 3º trimestre                                     | 1.227,78                         | 680,43       | 601,01 |
| 4º trimestre                                     | 1.171,97                         | 705,03       | 584,83 |
| Media anual                                      | 1.182,97                         | 701,96       | 583,55 |

Precios x res

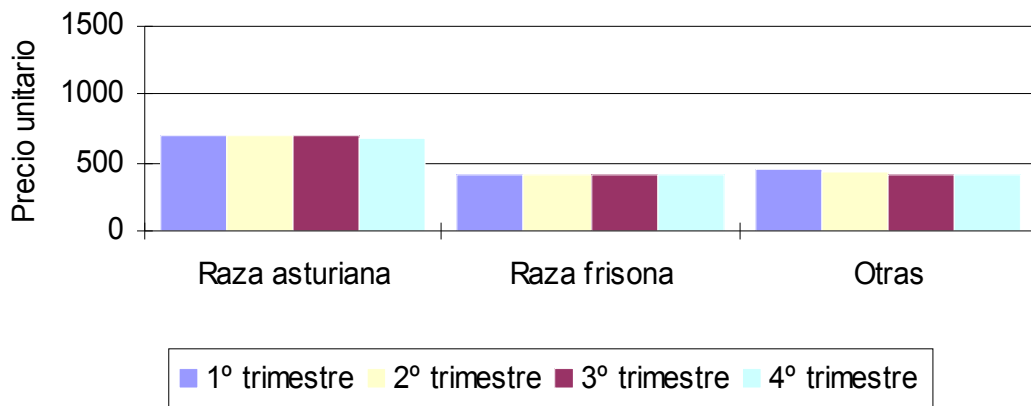
| <b>MERCADO NACIONAL DE GANADO, POLA DE SIERO</b> |                                       |              |        |
|--|---------------------------------------|--------------|--------|
| <b>EVOLUCION TRIMESTRAL DE PRECIOS</b>           |                                       |              |        |
| <b>VACUNO DE VIDA</b>                            |                                       |              |        |
| año 2.003  | <b>Vacas de 5º parto y siguientes</b> |              |        |
|  | Raza asturiana                        | Raza frisona | Otras  |
|  | euros                                 | euros        | Euros  |
| 1º trimestre                                     | 691,21                                | 420,71       | 450,76 |
| 2º trimestre                                     | 691,16                                | 420,71       | 440,03 |
| 3º trimestre                                     | 708,33                                | 420,71       | 420,71 |
| 4º trimestre                                     | 674,98                                | 420,71       | 404,53 |
| Media anual                                      | 691,42                                | 420,71       | 429,01 |

Precios x res

**Evolución Trimestral de precios  
vacuno de vida  
VACAS ENTRE 2º Y 4º PARTO**



**Evolución Trimestral de precios  
vacuno de vida  
VACAS DE 5º PARTO Y SIGUIENTES**

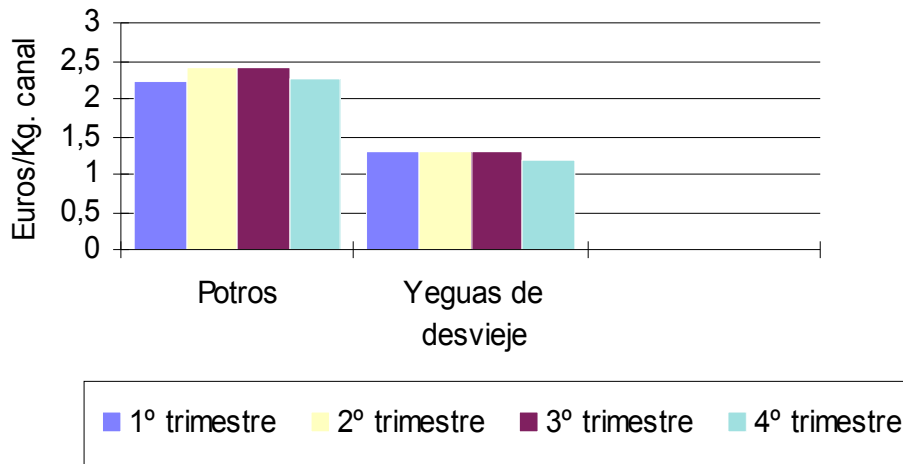


| <b>MERCADO NACIONAL DE GANADO, POLA DE SIERO</b> |              |              |              |              |             |
|--|--------------|--------------|--------------|--------------|-------------|
| <b>EVOLUCION TRIMESTRAL DE PRECIOS</b>           |              |              |              |              |             |
| <b>EQUINO</b>                                    |              |              |              |              |             |
| Año 2.003  | 1º trimestre | 2º trimestre | 3º trimestre | 4º trimestre | media anual |
|  | euros        | euros        | euros        | euros        | euros       |
| * Potros en k.c.                                 | 2,23         | 2,40         | 2,40         | 2,27         | 2,33        |
| * Yeguas de desvieje k.c                         | 1,31         | 1,29         | 1,29         | 1,19         | 1,27        |
| + Yeguas vida ud.                                | 726,23       | 781,32       | 781,32       | 781,32       | 767,55      |

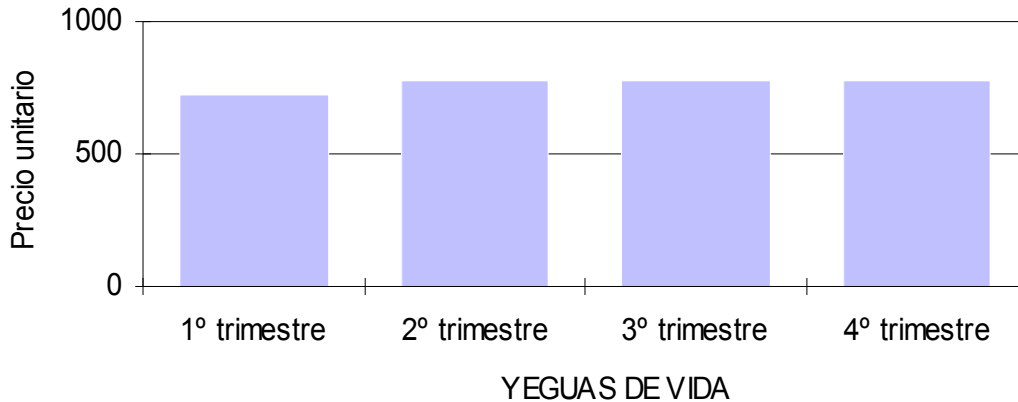
\* Precios k.c.

+ Precio x res

### Evolución Trimestral de precios EQUINO DE ABASTO



### Evolución Trimestral de precios EQUINO DE VIDA



## Resumen general de las actividades complementarias

La utilización del recinto para otro tipo de actividades distintas de la ganadera, ha incrementado los elevados niveles de años anteriores, pasando de las 16 actividades realizadas en 2.002, a un total de **22 actividades** llevadas a cabo durante el año

**2.003**, acentuando cada año de manera más evidente, el carácter de recinto ferial polivalente que reúne nuestra instalación.

La versatilidad de las instalaciones y el compromiso de obtener su máxima optimización, han permitido llevar a cabo actividades de muy diversa índole, muchas de las cuales han tenido relación directa con el sector agropecuario, al cual corresponde la actividad principal del recinto, pero, de una manera significativa, se han llevado a cabo igualmente actividades dirigidas al general de la población, especialmente a través de manifestaciones deportivas, formativas y lúdico-festivas, que han tenido gran éxito, tanto a nivel participativo como asistencial.

Especial relevancia ha tenido este año la celebración del Parque de Asistencias del Rally Príncipe de Asturias, lo que ha supuesto que el propio D. Felipe de Borbón haya visitado por primera vez nuestras instalaciones.

Asimismo, ha destacado igualmente la celebración del Certamen Agrosiero-2.003, el cual atendiendo al alto grado de participación de profesionales del ramo y a la elevada asistencia de público, constituyen un referente para el sector pecuario y agroalimentario de nuestra Comunidad Autónoma.

Por otra parte, en la actualidad el recinto alberga a las sedes del Voluntariado de Protección Civil, del Consejo Regulador de la I.G.P. Ternera Asturiana y de la Asociación APARCASIERO, los cuales cuentan con presencia permanente en nuestras instalaciones, ocupando diversos locales y espacios cedidos al efecto.

Se relacionan a continuación el conjunto de actividades llevadas a cabo en el recinto a lo largo del AÑO 2.003:

# Jornada para ganaderos productores de leche

- Organizador: Asociación de Ganaderos de leche, PROLET.
- Día de celebración: 5 de febrero de 2.003

- # Curso de poda y cultivo del manzano.
  - Organizador: Unión de Cooperativas Agrarias Asturianas, UCAPA.
  - Días de celebración: del 24 de febrero al 1 de marzo de 2.003
  
- # Prueba Ciclista “Juegos escolares del Principado de Asturias”.
  - Organizador: Club Ciclista Titi-Ornia.
  - Día de celebración: 8 de marzo de 2.003
  
- # Cursillo de poda de árboles frutales.
  - Organizador: Asociación Sierense Amigos del Manzano.
  - Días de celebración: 14 de marzo de 2.003
  
- # Curso de poda y cultivo del manzano de sidra.
  - Organizador: Agrupación asturiana de cosecheros de manzana de sidra, Sociedad Cooperativa, AACOMASI S. COOP.
  - Días de celebración: del 7 al 12 de abril de 2.003
  
- # Curso de prevención de riesgos laborales.
  - Organizador: Asociación de Lagareros Asturianos, ALA.
  - Duración: del 12 al 23 de mayo de 2.003
  
- # Fiestas parroquiales de Vega de Poja.
  - Organizador: Grupo Cultural La Cuerria
  - Duración: del 28 de junio al 1 de julio de 2.003
  
- # Asamblea General de la Asociación de ganaderos productores de leche
  - Organizador: PROLET.
  - Día de celebración: 15 de julio de 2.003
  
- # Parking durante la fiesta de El Carmín.
  - Organizador: Sociedad de Festejos de Pola de Siero.
  - Día de ocupación: 21 de julio de 2.003
  
- # Carrera de Karts “VI Memorial Iván Modroño”.
  - Organizador: Peña Fernando Alonso Magic y C.K. Iván Madroño Lagranda.
  - Día de celebración: 27 de julio de 2.003

- # XVIII Edición del DIA DEL CAMPO ASTURIANO.
  - Organizador: Unión de Campesinos Asturianos, UCA.
  - Día de celebración: 3 de agosto de 2.003
  
- # Prueba Ciclista “V Gran Premio Ayuntamiento de Siero”.
  - Organizador: Club Ciclista Titi-Ornia.
  - Día de celebración: 9 de agosto de 2.003
  
- # Parque de Asistencia del Rally Príncipe de Asturias.
  - Organizador: Automóvil Club Principado de Asturias.
  - Días de celebración: 12, 13 y 14 de septiembre de 2.003
  
- # XX Concurso Regional de Ganado y X Certamen Agrosiero.
  - Organizador: Ayuntamiento de Siero.
  - Días de celebración: 19, 20, 21 de septiembre de 2.003
  
- # I Concentración de Quads “Autos Pola”.
  - Organizador: Autos Pola.
  - Días de celebración: 26 y 27 de septiembre de 2.003
  
- # Jornada técnica para ganaderos. Producción ecológica y Reforma de la PAC.
  - Organizador: Monteagudo y Consejo de la Producción Agraria Ecológica, COPAE.
  - Día de celebración: 2 de octubre de 2.003
  
- # Jornada de convivencia entre Club Automóvil Siero y Carbayín Motor Club
  - Organizador: Automóvil Club Principado de Asturias, ACPA
  - Día de celebración: 24 de octubre de 2.003
  
- # Reunión de asociados de APARCASIERO
  - Organizador: Asociación APARCASIERO
  - Día de celebración: 25 de octubre de 2.003
  
- # Curso sobre el manejo de productos fitosanitarios.

- Organizador: Prevención de riesgos laborales.
- Duración: del 27 al 30 de octubre de 2.003

# Curso sobre prevención de riesgos laborales.

- Organizador: Técnicas Medioambientales, TECMED.
- Día de celebración: 11 de noviembre de 2.003

# Reunión de asociados de APARCASIERO

- Organizador: Asociación APARCASIERO
- Día de celebración: 20 de diciembre de 2.003

# Reunión de ganaderos

- Organizador: Agrupación de ganaderos Central Lechera Asturiana
- Día de celebración: 23 de diciembre de 2.003